

JPM Europe Dynamic Small Cap A - EUR (acc)	
Rücknahmepreis:	19,49 EUR
Datum:	17.11.2006

fondsmeter® Ranking	
Short-Term-Ranking (1 Jahr):	⊕ ⊕ ●
Mid-Term-Ranking (3 Jahre):	not ranked
Long-Term-Ranking (5 Jahre):	not ranked
Fondssektor:	Aktienfonds Nebenwerte Small CapsEuropa
Risikoklasse (Bank):	3

Basisinformationen	
WKN:	A0DQBY
ISIN:	LU0210072939
Fondswährung:	EUR
Gründung:	27.01.2005
Fondsvolumen (14.11.2006):	167,60 Mio. EUR
Ertragsverwendung:	thesaurierend
Fondsmanager:	Herr Jim Campbell
TER p.a. (30.06.2005):	1,90%

Anlagegrundsatz
 Anlageziel ist die Maximierung eines langfristigen Kapitalwachstums. Hierzu investiert der Fonds in ein konzentriertes Portfolio bestehend vorwiegend aus Aktien kleinerer europäischer Unternehmen.

Fondsgesellschaft	
Fondsgesellschaft:	JPMorgan Asset Management
Anschrift:	European Bank & Business Centre 6, Route de Trèves Senningerberg
Domizil:	Luxemburg
Telefon:	+352 / 34 10 30 60
E-Mail:	fundinfo@jpmorgan.com
Homepage:	http://www.jpnam.de

Kosten	
Ausgabeaufschlag:	5,00%
Managementgebühr p.a.:	1,50%
Betriebs- und Verwaltungsaufwendungen p.a.:	0,40%
Performancefee:	10,00% der Outperformance (High-Watermark-Prinzip)

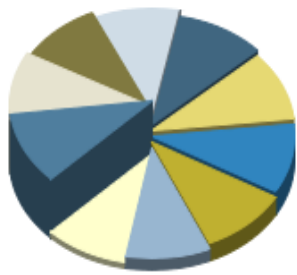
Performancekennzahlen	
Standardabweichung (1 Jahr):	14,13%
Standardabweichung (3 Jahre):	n.v.
Sharpe Ratio:	2,10
Tracking Error (1 Jahr):	1,53
Korrelation (1 Jahr):	n.v.
Beta (1 Jahr):	1,26
Treynor Ratio (1 Jahr):	22,99
Jahreshoch:	19,96
Jahrestief:	15,49
Maximaler Verlust:	n.v.
Maximale Verlustperiode:	n.v.

Chart (1 Jahr in EUR)



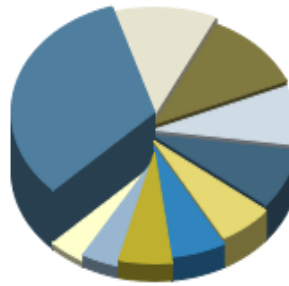
Wertentwicklung (Stand: 16.11.2006)	EUR	EUR
1 Monat	4,76%	4,76%
3 Monate	12,83%	12,83%
6 Monate	7,03%	7,03%
1 Jahr	39,27%	39,27%
3 Jahre	n.v.	n.v.
5 Jahre	n.v.	n.v.
10 Jahre	n.v.	n.v.
3 Jahre (p.a.)	n.v.	n.v.
5 Jahre (p.a.)	n.v.	n.v.
10 Jahre (p.a.)	n.v.	n.v.
seit Jahresbeginn	27,76%	27,76%
seit Auflage	n.v.	n.v.
seit Auflage (p.a.)	n.v.	n.v.

Top-Holdings*



Voest-Alpine Stahl	2,20%
Lindex	2,10%
Charter	2,10%
FLS Industries	2,10%
Österreichische Post	2,10%
Ramirent Oyj	2,10%
Cementos Portland...	2,10%
Adolfo Dominguez ...	2,10%
JM AB	2,00%
KCI Konecranes In...	2,00%

Top-Länder*



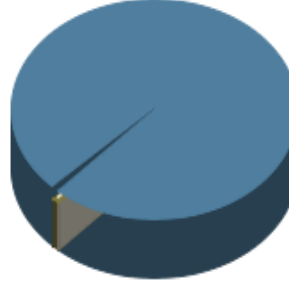
Großbritannien	31,20%
Niederlande	11,40%
Schweiz	10,90%
Finnland	8,20%
Spanien	8,20%
Italien	5,90%
Deutschland	5,80%
Frankreich	5,70%
Österreich	4,10%
Dänemark	4,00%

Top-Branchen*



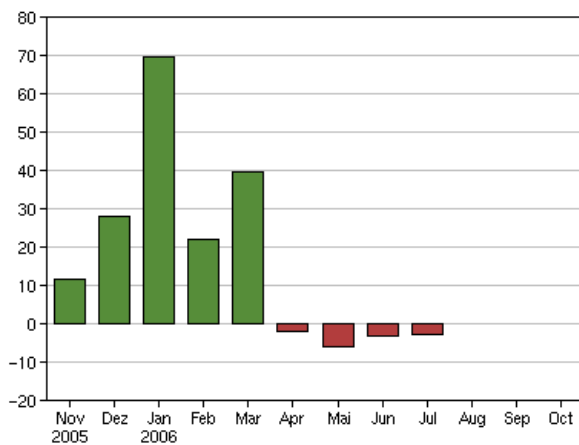
Finanzen	28,00%
gewerbliche Diens...	21,90%
Industrie / Inves...	20,80%
Grundstoffe	7,60%
Transport	5,10%
Elektronik / Elek...	4,90%
Gebrauchsgüter	2,30%
Freizeit / Gastge...	1,70%
Medizinische Dien...	1,50%
Divers	3,70%

Top-Assets*

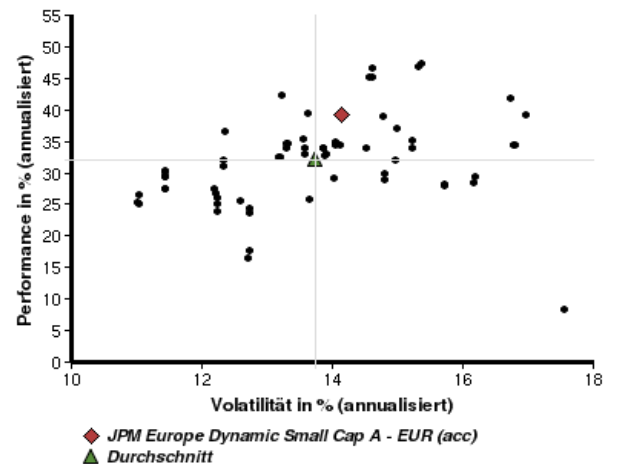


Aktien	100,80%
Geldmarkt/Kasse	-0,80%

Volumensveränderung monatlich perf. bereinigt in %



fondsmatrix® (Rendite-Risiko-Matrix - 1 Jahr)



Sektorenvergleich in EUR	1 Monat	3 Monate	12 Monate	lfd. Jahr	3 Jahre	5 Jahre	10 Jahre
JPM Europe Dynamic Small Cap A - EUR (acc)	+4,76%	+12,83%	+39,27%	+27,76%	n.v.	n.v.	n.v.
Sektorenbester	+8,11%	+15,42%	+42,26%	+37,63%	+145,86%	+134,12%	+319,91%
Sektorendurchschnitt	+5,11%	+11,74%	+30,61%	+23,14%	+105,03%	+85,36%	+241,03%
Sektorenschlechtester	+0,98%	+4,55%	+8,36%	+5,99%	+86,36%	+29,11%	+117,63%
Anzahl der Fonds im Sektor	73	73	64	68	49	41	12