

Sauren Global Champions A

Fondsdaten per 31.07.2016

Basisdaten								
WKN / ISIN:	603364 / LU0123374935							
Fondsgesellschaft	IPConcept (Luxemburg) S.A.							
Fondsmanager	Herr Eckhard Sauren							
Anlageregion	Welt							
Fondskategorie	Aktiefonds							
Asset-Schwerpunkt	All Cap							
Fonds-Benchmark	MSCI World Index							
Risikoklasse	<table border="1"><tr><td>1</td><td>2</td><td>3</td><td>4</td></tr></table>	1	2	3	4			
1	2	3	4					
Risiko-Ertrags-Profil (SRRI)	<table border="1"><tr><td>1</td><td>2</td><td>3</td><td>4</td><td>5</td><td>6</td><td>7</td></tr></table>	1	2	3	4	5	6	7
1	2	3	4	5	6	7		
Fondsvolumen	32,87 Mio. EUR (alle Tranchen)							
Auflegungsdatum	31.03.2001							
Ertragsverwendung	thesaurierend							
Steuerstatus	transparent							
Geschäftsjahr	1.7. - 30.6.							
Kauf / Verkauf	Ja / Ja							
Spar- / Auszahlplan	Ja / Ja							
Vermögenswirksame Leistungen	möglich							

Ratings	
FWW FundStars®	☆☆
Morningstar Rating™	★★★★★
FERI Rating	D

Anlagestrategie

Anlageziel ist eine angemessene Wertentwicklung in Euro. Der Dachfonds wird sein Vermögen überwiegend in Investmentfonds mit Schwerpunkt Aktien investieren, um an der langfristigen Entwicklung der Aktienmärkte zu partizipieren. Der Fonds wird dabei überwiegend in Fonds mit weltweiter Ausrichtung investieren. Ergänzend kommen auch Nebenwerte-, Schwellenländer-, Regionen- oder Branchenfonds in Betracht. Bis zu 10% können in Verbriefungsstrukturen (z. B. in Form von Genussscheinen) auf Hedgefonds bzw. Hedgefondsstrategien angelegt werden.

Risiko- und Ertragsprofil

Informationen zu den mit der Anlage verbundenen Risiken entnehmen Sie bitte dem Risiko- und Ertragsprofil des Fonds in den "Wesentlichen Anlegerinformationen" (KID).

Kosten und Gebühren

Ausgabeaufschlag (effektiv)	5,00% (4,76%)
Managementgebühr p.a.	0,84%
Performancegebühr	siehe unten
Gesamtkostenquote (TER) 2015	1,55%
Vertriebsstellenvergütung	0,65% p.a.

Abwicklungsmodalitäten

FFB-Online-Orderschlusszeit	12:00
Preisfeststellung	t+2

Preise

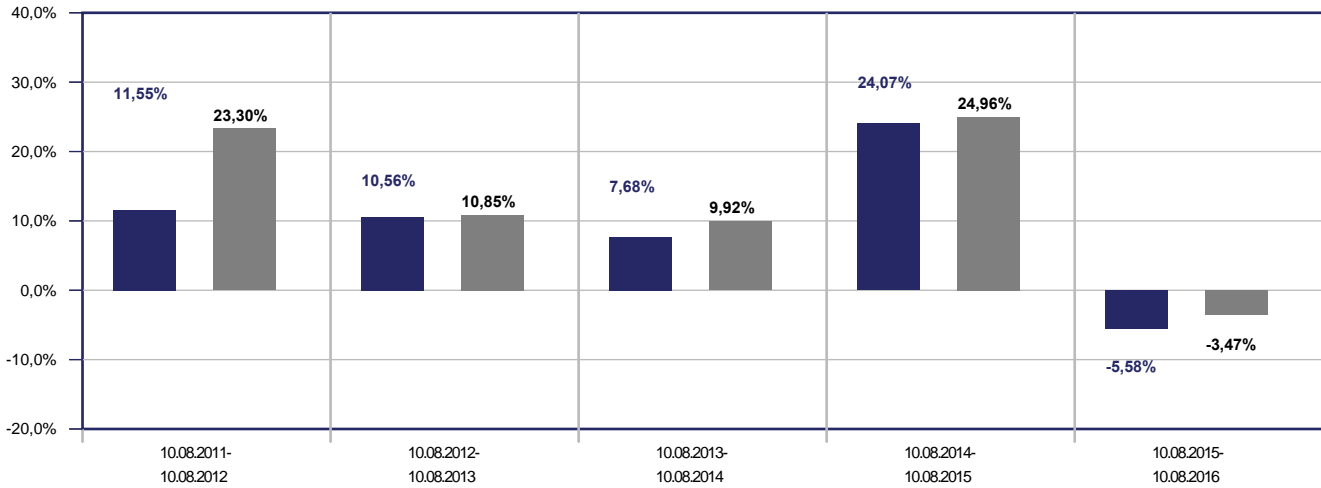
Preise vom	11.08.2016
Ausgabepreis	17,90 EUR
Rücknahmepreis	17,05 EUR

Sauren Global Champions A

Fondsdaten per 31.07.2016

Wertentwicklung in EUR

- Sauren Global Champions A
- Vergleichsindex: FWW® Sektordurchschnitt Aktienfonds All Cap Welt



Beispielrechnung für 1.000 EUR *

1.062,34 €	1.174,48 €	1.264,69 €	1.569,16 €	1.481,55 €
------------	------------	------------	------------	------------

* Berücksichtigung des Ausgabeaufschlages zum Zeitpunkt der Anschaffung (Nettomethode).

Die Wertentwicklung in der Balkengrafik wird errechnet nach BVI-Methode, bei Wiederanlage der Erträge, ohne Berücksichtigung des Ausgabeaufschlages, der das Anlageergebnis mindert. Die Beispielrechnung spiegelt den aktuell maximalen Ausgabeaufschlag des Fonds wieder. Wertentwicklungen in der Vergangenheit sind keine Indikation für zukünftige Erträge.

Allgemeines Beispiel: Bei einem Ausgabeaufschlag von 5% ergibt sich, dass das individuelle Anlageergebnis am ersten Tag durch die Zahlung eines Ausgabeaufschlages vermindert wird. Dadurch reduziert sich der zur Anlage zur Verfügung stehende Betrag um 4,80% (Berechnung: $100\% - [(100\%/105\%)*100]$). Dies bedeutet, dass bei einer Anlagesumme von 1.000 Euro letztlich Fondsanteile in Höhe von 952,40 Euro erworben werden.

Zusätzlich können die Wertentwicklung mindernde Depotkosten entstehen. Wird der Fonds in einer Fremdwährung geführt, können Wechselkurseffekte die Wertentwicklung negativ beeinflussen. Fondsbestände können sich von der Zusammensetzung des Index unterscheiden. Der genannte Index dient lediglich zu Vergleichszwecken.

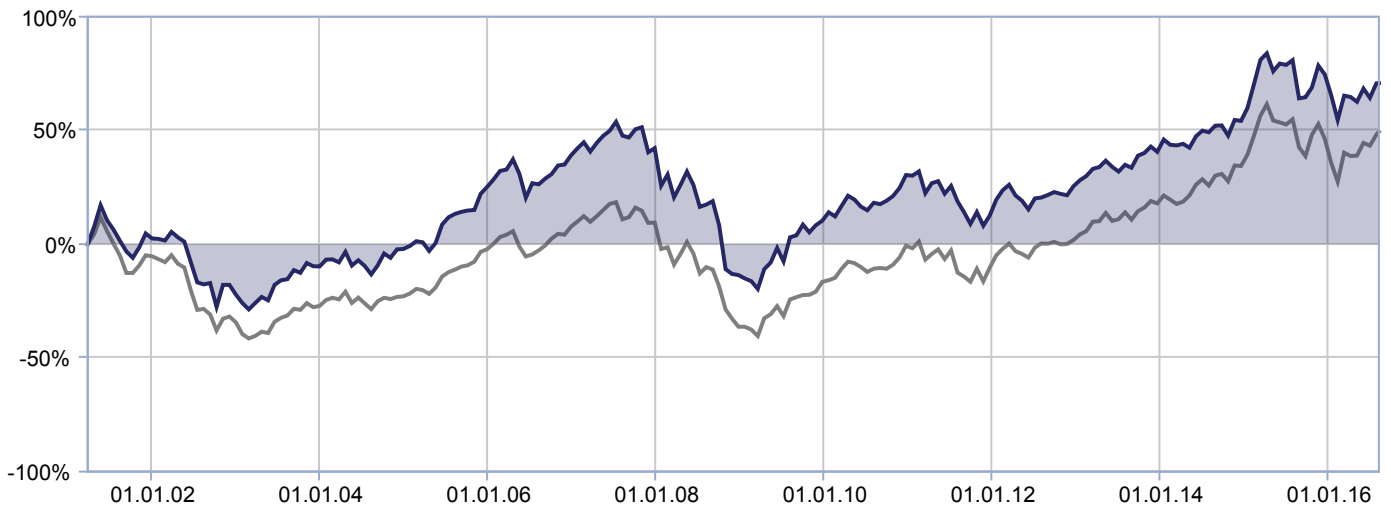
Sofern das Ende bzw. der Anfang eines Zeitraums auf ein Wochenende oder einen Feiertag fällt, wird für die Berechnung der Wertentwicklung der letzte zur Verfügung stehende Preis herangezogen.

Sauren Global Champions A

Fondsdaten per 31.07.2016

Wertentwicklungsgrafik (31.03.2001 bis 10.08.2016, EUR)

- Sauren Global Champions A
- Vergleichsindex: FWW® Sektordurchschnitt Aktienfonds All Cap Welt



Wertentwicklung in EUR

	gesamt		p.a.	
	Fonds	Sektor	Fonds	Sektor
1 Woche	1,12%	n.v.		
1 Monat	4,02%	4,29%		
3 Monate	4,66%	7,14%		
6 Monate	8,86%	16,32%		
seit Jahresbeginn	-2,06%	1,16%		
1 Jahr	-5,58%	-3,17%	-5,58%	-3,17%
3 Jahre	26,42%	32,70%	8,13%	9,89%
5 Jahre	55,27%	80,33%	9,20%	12,52%
10 Jahre	35,34%	54,15%	3,07%	4,42%
seit Auflegung	70,80%	n.v.		n.v.

Risikokennzahlen

	1 Jahr		3 Jahre	
	Fonds	Sektor	Fonds	Sektor
Volatilität	16,11%	17,86%	11,15%	12,77%
Sharpe Ratio	-0,34	-0,23	0,74	0,76
Tracking Error	3,19%	5,37%	3,67%	4,64%
Korrelation	0,98	0,95	0,95	0,93
Beta	0,93	1,01	0,90	1,01
Treynor Ratio	-5,82%	-3,95%	9,12%	9,63%

Berechnungsbasis: Anteilwert vom 10.08.2016

Die 10 größten Engagements

Odey Allegra Develop...	10,9%
Wellington Global Qu...	10,8%
GuardCap Global Equi...	10,7%
Artemis Global Equit...	10,5%
AB SICAV I - Global ...	8,0%



Vermögensaufteilung

Aktienfonds	90,1%
Long/Short Equity	9,5%
Geldmarkt/Kasse	0,4%

Sauren Global Champions A

Fondsdaten per 31.07.2016

Regionen-/Länderaufteilung**		
Welt		99,6%
Kasse		0,4%

Branchenaufteilung		
Divers		99,6%
Kasse		0,4%

Performancegebühr
15,00% der über eine 6% definierte Mindestperformance hinausgehenden Wertentwicklung des NIW je Aktie (Hurdle Rate)

** Die Angaben beziehen sich auf den Wertpapieranteil des Fonds.

Wertentwicklung wird errechnet von Nettoanteilswert zu Nettoanteilswert (BVI-Methode), bei Wiederanlage der Erträge, ohne Berücksichtigung des Ausgabeaufschlages, der das Anlageergebnis mindert. Frühere Wertentwicklungen sind kein verlässlicher Indikator für die künftige Wertentwicklung. Berechnungsbasis: Anteilwert vom 10.08.2016

Diese Informationen dienen Werbezwecken und stellen keine Anlage-, Steuer- oder Rechtsberatung dar. Die steuerliche Behandlung der Erträge aus Investmentfonds hängt von den persönlichen Verhältnissen des Kunden ab und kann künftig Änderungen unterworfen sein.

Eine Erläuterung von Begriffen können Sie jederzeit unter <https://www.ffb.de/> im Menüpunkt "Wissen" - "Glossar" bzw. nach Ihrem Login im Frontend der FFB unter dem Menüpunkt "Produktservice" - "Glossar" abrufen.

Datenquellen: Fondsdaten FWW GmbH (Hinweise unter <http://fww.de/disclaimer/>), Morningstar Rating, FERI Fonds Rating (Hinweise unter <http://fww.biz/ffb/disclaimer-ratings/>)

Alle hier gemachten Angaben beruhen auf sorgfältig ausgewählten Quellen. Eine Gewähr für die Richtigkeit kann jedoch nicht übernommen werden. Die Darstellung der Anlagestrategie kann redaktionell überarbeitet sein. Die für die Beurteilung des Fonds rechtlich relevante Darstellung finden Sie in den "Wesentlichen Anlegerinformationen" (KID). Die gesetzlich vorgeschriebenen Verkaufsunterlagen erhalten Sie bei Ihrem Berater oder der FFB.