

Raiffeisen-EuroPlus-Rent (A) Stückorder	
Rücknahmepreis:	7,37 EUR
Datum:	17.11.2006

fondsmeter® Ranking	
Short-Term-Ranking (1 Jahr):	+++
Mid-Term-Ranking (3 Jahre):	+++
Long-Term-Ranking (5 Jahre):	+++
Fondssektor:	Rentenfonds allgemein EurolandEuro
Risikoklasse (Bank):	3

Basisinformationen	
WKN:	971129
ISIN:	AT0000859509
Fondswährung:	EUR
Gründung:	17.12.1985
Fondsvolumen (29.09.2006):	1.563,67 Mio. EUR
Ertragsverwendung:	ausschüttend
Fondsmanager:	Herr Andreas Bockberger
letzte Ausschüttung (15.11.2005):	0,3500 EUR

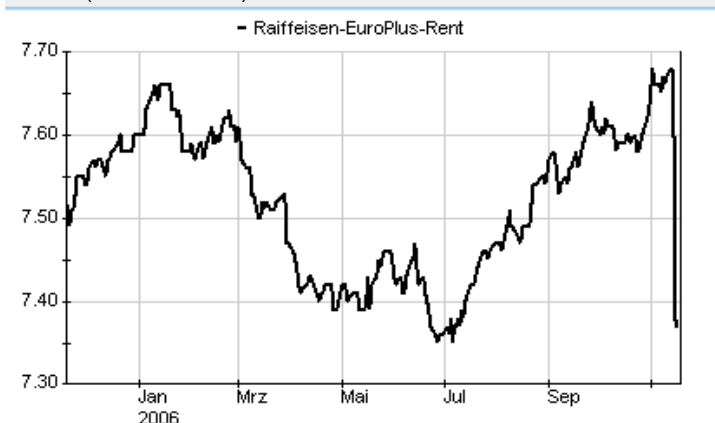
Anlagegrundsatz
Dieser Fonds investiert vorwiegend in Euro-Anleihen. Bis zu maximal 30% des Fondsvermögens können in Fremdwährungsanleihen investiert werden. Bei der Veranlagung wird das gesamte Laufzeitspektrum abgebildet.

Fondsgesellschaft	
Fondsgesellschaft:	Raiffeisen Kapitalanlage-Gesellschaft mbH
Anschrift:	Schwarzenbergplatz 3 Wien
Domizil:	Österreich
Telefon:	+43 (0)1 / 7 11 70-0
E-Mail:	kag-info@rcm.at
Homepage:	http://www.rcm.at

Kosten	
Ausgabeaufschlag:	2,50%
Managementgebühr p.a.:	0,60%
Depotbankgebühr p.a.:	0,05%

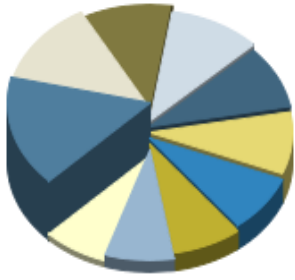
Performancekennzahlen	
Standardabweichung (1 Jahr):	3,37%
Standardabweichung (3 Jahre):	3,06%
Sharpe Ratio:	-0,24
Tracking Error (1 Jahr):	1,94
Korrelation (1 Jahr):	n.v.
Beta (1 Jahr):	0,24
Treynor Ratio (1 Jahr):	-6,49
Jahreshoch:	7,68
Jahrestief:	7,35
Maximaler Verlust:	-8,11%
Maximale Verlustperiode:	2 Monate

Chart (1 Jahr in EUR)



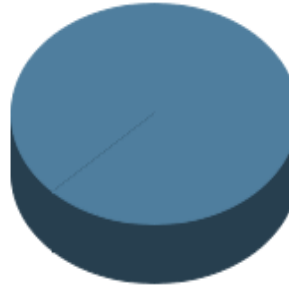
Wertentwicklung (Stand: 17.11.2006)	EUR	EUR
1 Monat	-2,90%	-2,90%
3 Monate	-1,60%	-1,60%
6 Monate	-0,67%	-0,67%
1 Jahr	-1,99%	-1,99%
3 Jahre	11,73%	11,73%
5 Jahre	22,44%	22,44%
10 Jahre	64,80%	64,80%
3 Jahre (p.a.)	3,77%	3,77%
5 Jahre (p.a.)	4,13%	4,13%
10 Jahre (p.a.)	5,12%	5,12%
seit Jahresbeginn	-3,03%	-3,03%
seit Auflage	251,88%	251,88%
seit Auflage (p.a.)	6,17%	n.v.

Top-Holdings*



4,50 % KRED.F.WIE...	1,42%
3,75 % GE CAP.EUR...	1,16%
6,25 % RZB EKA 97...	0,92%
3,875% DT.BANK FR...	0,91%
3,125% ABN	0,80%
BOUWFD...	
2,00 % REALKREDIT...	0,79%
6,75 % FRANCE TEL...	0,73%
5,875% RLB NOE-WI...	0,69%
5,50 % RLB NOE-WI...	0,68%
4,25 % CITIGROUP ...	0,65%

Top-Assets*



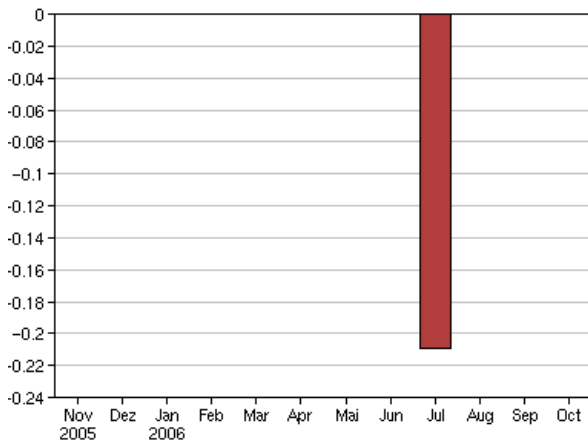
Renten	100,00%
--------	---------

Top-Währungen*

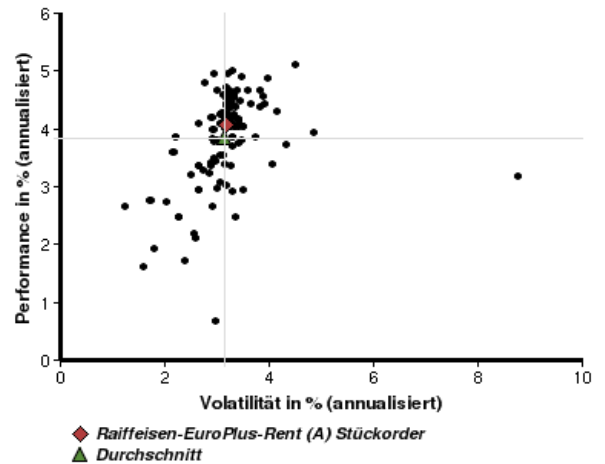


Euro	73,27%
Britisches Pfund ...	12,84%
Schwedische Krone	4,08%
Polnischer Zloty	3,56%
Dänische Krone	2,10%
Ungarische Forint	1,97%
Divers	2,18%

Volumensveränderung monatlich perf. bereinigt in %



fondsmatrix® (Rendite-Risiko-Matrix - 5 Jahre)



Sektorenvergleich in EUR	1 Monat	3 Monate	12 Monate	lfd. Jahr	3 Jahre	5 Jahre	10 Jahre
Raiffeisen-EuroPlus-Rent (A) Stückorder	-2,90%	-1,60%	-1,99%	-3,03%	+11,73%	+22,44%	+64,80%
Sektorenbester	+1,44%	+3,77%	+6,94%	+5,73%	+20,43%	+33,58%	+88,22%
Sektorendurchschnitt	+0,43%	+1,24%	+0,66%	-0,19%	+10,34%	+20,93%	+55,25%
Sektorenschlechtester	-3,30%	-2,64%	-4,12%	-5,04%	-0,67%	+1,17%	+13,44%
Anzahl der Fonds im Sektor	507	504	468	474	326	257	105