

## Global Advantage Funds - Major Markets High Value

Rücknahmepreis:	2.239,82 EUR
Datum:	16.11.2006

### Basisinformationen

WKN:	972580
ISIN:	LU0044747169
Fondswahrung:	EUR
Grundung:	01.05.1993
Fondsvolumen (30.09.2006):	269,80 Mio. EUR
Ertragsverwendung:	thesaurierend
Fondsmanager:	Kepler Asset Management Inc., New York

### Kosten

Ausgabeaufschlag:	5,00%
Rucknahmegebuhr:	0,25%
Managementgebuhr p.a.:	1,25%
Depotbankgebuhr p.a.:	0,00%

### Chart (5 Jahre in EUR)



### fondsmeter® Ranking

Short-Term-Ranking (1 Jahr):	+++
Mid-Term-Ranking (3 Jahre):	+++
Long-Term-Ranking (5 Jahre):	+++
Fondssektor:	Aktienfonds allgemein Welt
Risikoklasse (Bank):	3

### Anlagegrundsatz

Das Fondsmanagement investiert in die am attraktivsten bewerteten Hauptaktienmarkte. Dazu wird in Aktien von Unternehmen aus Hongkong, Singapur und den OECD-Mitgliedstaaten angelegt.

### Fondsgesellschaft

Fondsgesellschaft:	State Street Global Advisors France S.A.
Anschrift:	21- 23, rue Balzac Paris
Domizil:	Luxemburg
Telefon:	+49 (0)89 / 5 58 78-400
E-Mail:	contact@ssga.com
Homepage:	http://www.ssga.com

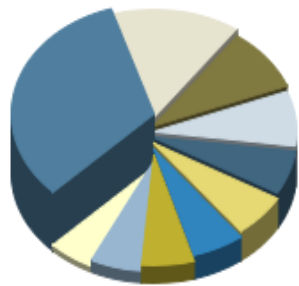
### Performancekennzahlen

Standardabweichung (1 Jahr):	8,93%
Standardabweichung (3 Jahre):	8,07%
Sharpe Ratio:	2,14
Tracking Error (1 Jahr):	0,94
Korrelation (1 Jahr):	n.v.
Beta (1 Jahr):	0,95
Treynor Ratio (1 Jahr):	19,35
Jahreshoch:	2.239,82
Jahrestief:	1.831,76
Maximaler Verlust:	-36,59%
Maximale Verlustperiode:	4 Monate

### Wertentwicklung (Stand: 16.11.2006)

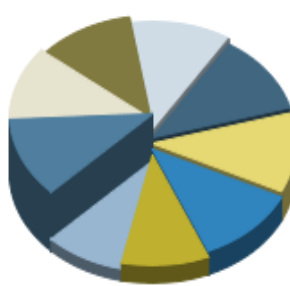
	EUR	EUR
1 Monat	3,25%	3,25%
3 Monate	11,00%	11,00%
6 Monate	16,17%	16,17%
1 Jahr	24,33%	24,33%
3 Jahre	85,55%	85,55%
5 Jahre	61,58%	61,58%
10 Jahre	228,27%	228,27%
3 Jahre (p.a.)	22,88%	22,88%
5 Jahre (p.a.)	10,07%	10,07%
10 Jahre (p.a.)	12,62%	12,62%
seit Jahresbeginn	19,06%	19,06%
seit Auflage	n.v.	n.v.
seit Auflage (p.a.)	n.v.	n.v.

### Top-Holdings\*



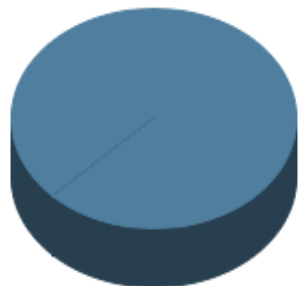
Berkshire Hathaway	9,26%
Fortis	4,20%
ING Groep	2,59%
KBC Groep	2,26%
UniCredito Italiano	1,79%
ENI S.p.A.	1,77%
Banca Intesa	1,67%
Singapore Telecom...	1,67%
United Overseas Bank	1,66%
E.ON	1,50%

### Top-Länder\*



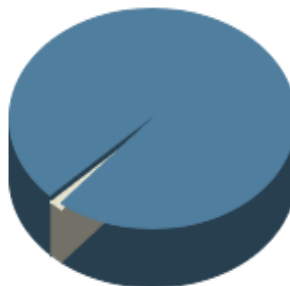
Niederlande	11,50%
Singapur	11,50%
Italien	11,40%
Frankreich	11,40%
Deutschland	11,40%
Belgien	11,40%
Hongkong	11,30%
USA	9,70%
Welt	8,90%

### Top-Branchen\*



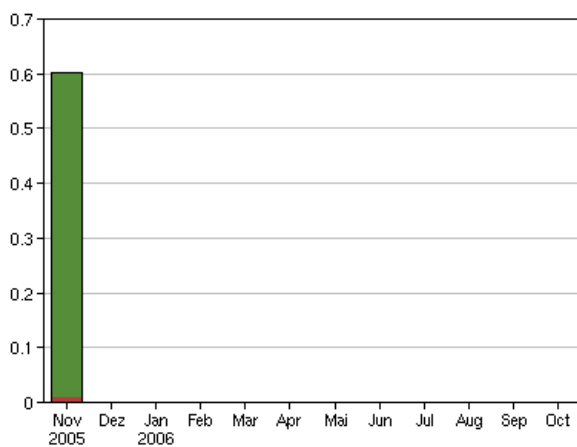
Divers	98,50%
--------	--------

### Top-Assets\*

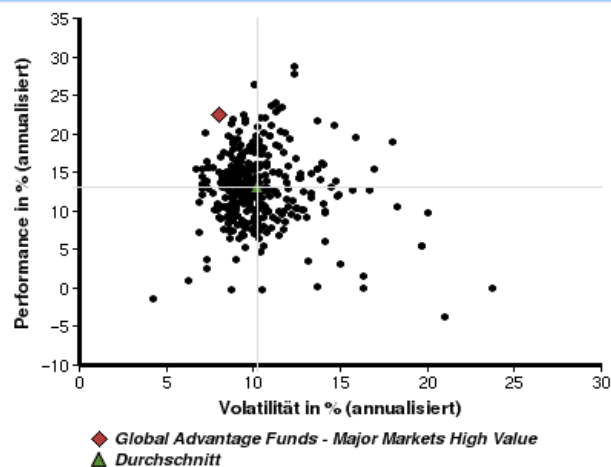


Aktien	98,50%
Geldmarkt/Kasse	1,50%

### Volumensveränderung monatlich perf. bereinigt in %



### fondsmatrix® (Rendite-Risiko-Matrix - 3 Jahre)



Sektorenvergleich in EUR	1 Monat	3 Monate	12 Monate	lfd. Jahr	3 Jahre	5 Jahre	10 Jahre
Global Advantage Funds - Major Markets High Value	+3,25%	+11,00%	+24,33%	+19,06%	+85,55%	+61,58%	+228,27%
Sektorenbesten	+5,05%	+15,88%	+29,01%	+21,98%	+116,09%	+121,58%	+319,48%
Sektorendurchschnitt	+1,25%	+6,46%	+10,19%	+7,15%	+44,29%	+8,08%	+110,56%
Sektorenschlechtesten	-7,02%	-19,47%	-15,94%	-17,81%	-7,45%	-45,11%	-3,79%
Anzahl der Fonds im Sektor	669	603	529	536	381	281	75