

DWS Top Dividende	
Rücknahmepreis:	91,25 EUR
Datum:	17.11.2006

fondsmeter® Ranking	
Short-Term-Ranking (1 Jahr):	+++
Mid-Term-Ranking (3 Jahre):	+++
Long-Term-Ranking (5 Jahre):	not ranked
Fondssektor:	Aktienfonds allgemein Welt
Risikoklasse (Bank):	3

Basisinformationen	
WKN:	984811
ISIN:	DE0009848119
Fondswährung:	EUR
Gründung:	28.04.2003
Fondsvolumen (29.09.2006):	3.297,60 Mio. EUR
Ertragsverwendung:	ausschüttend
Fondsmanager:	Herr Dr. Thomas Schüssler
TER p.a. (30.09.2005):	1,28%
letzte Ausschüttung (25.11.2005):	2,9000 EUR

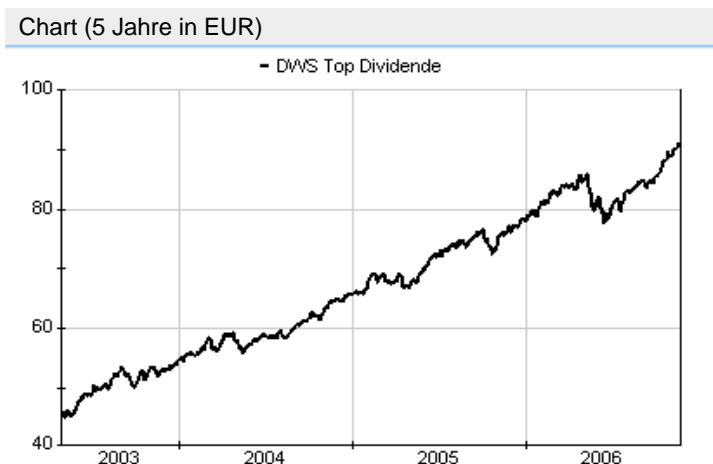
**Anlagegrundsatz**

Der Fonds legt weltweit in Aktien an, die eine höhere Dividendenrendite als der Marktdurchschnitt erwarten lassen. Um in den Fonds aufgenommen zu werden, muß ein Unternehmen zudem aber auch gute Fundamentaldaten aufweisen. Dazu gehören eine solide Bilanzqualität, ein überzeugendes Geschäftsmodell und ein kompetentes Management. Der Fonds ist ein klassischer Stock Picking-Fonds, der sich an keiner Benchmark orientiert.

Fondsgesellschaft	
Fondsgesellschaft:	DWS Investment GmbH
Anschrift:	Mainzer Landstr. 178 - 190 Frankfurt am Main
Domizil:	Deutschland
Telefon:	+49 (0)1803 / 10 11 10 11
E-Mail:	info@dws.com
Homepage:	http://www.dws.de

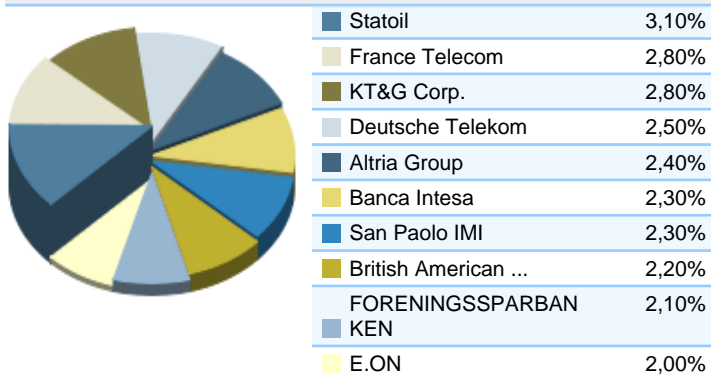
Kosten	
Ausgabeaufschlag:	5,00%
All-in-Fee p.a.:	1,45%

Performancekennzahlen	
Standardabweichung (1 Jahr):	7,98%
Standardabweichung (3 Jahre):	7,27%
Sharpe Ratio:	1,80
Tracking Error (1 Jahr):	1,22
Korrelation (1 Jahr):	0,86
Beta (1 Jahr):	0,80
Treynor Ratio (1 Jahr):	17,03
Jahreshoch:	91,25
Jahrestief:	77,42
Maximaler Verlust:	n.v.
Maximale Verlustperiode:	1 Monat

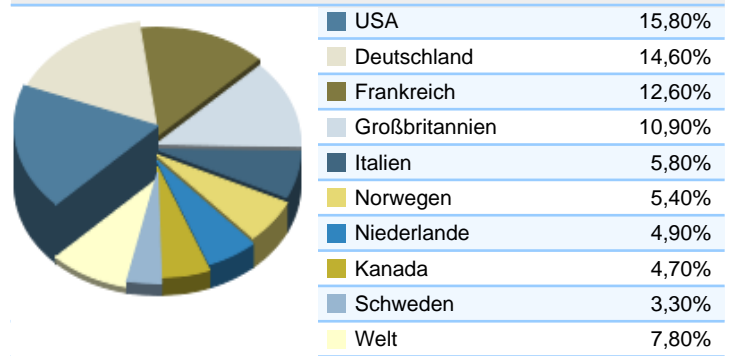


Wertentwicklung (Stand: 17.11.2006)	EUR	EUR
1 Monat	3,14%	3,14%
3 Monate	8,85%	8,85%
6 Monate	13,44%	13,44%
1 Jahr	19,75%	19,75%
3 Jahre	76,41%	76,41%
5 Jahre	n.v.	n.v.
10 Jahre	n.v.	n.v.
3 Jahre (p.a.)	20,83%	20,83%
5 Jahre (p.a.)	n.v.	n.v.
10 Jahre (p.a.)	n.v.	n.v.
seit Jahresbeginn	16,63%	16,63%
seit Auflage	100,33%	100,33%
seit Auflage (p.a.)	26,06%	n.v.

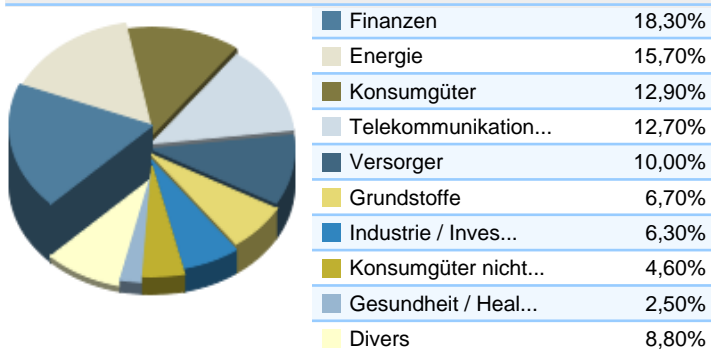
### Top-Holdings\*



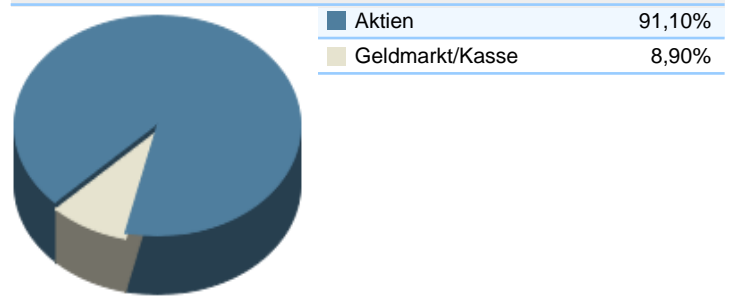
### Top-Länder\*



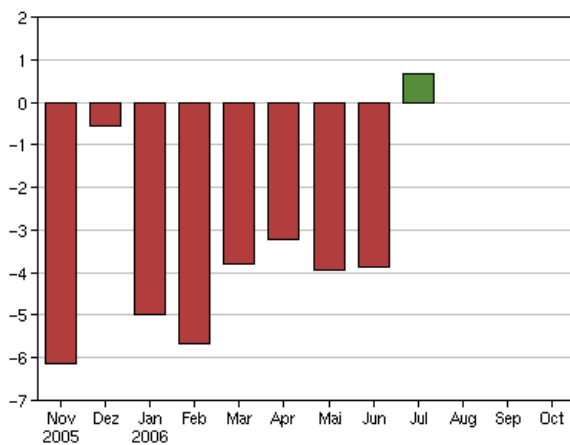
### Top-Branchen\*



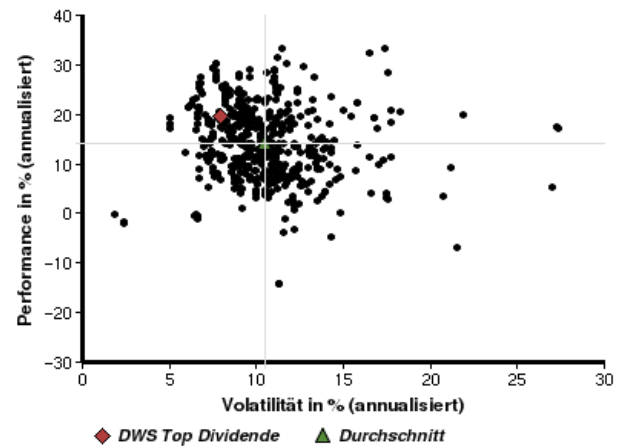
### Top-Assets\*



### Volumensveränderung monatlich perf. bereinigt in %



### fondsmatrix® (Rendite-Risiko-Matrix - 1 Jahr)



Sektorenvergleich in EUR	1 Monat	3 Monate	12 Monate	lfd. Jahr	3 Jahre	5 Jahre	10 Jahre
DWS Top Dividende	+3,14%	+8,85%	+19,75%	+16,63%	+76,41%	n.v.	n.v.
Sektorenbester	+5,05%	+15,88%	+29,01%	+21,98%	+116,09%	+121,58%	+319,48%
Sektorendurchschnitt	+1,25%	+6,46%	+10,19%	+7,15%	+44,29%	+8,08%	+110,56%
Sektorenschlechtester	-7,02%	-19,47%	-15,94%	-17,81%	-7,45%	-45,11%	-3,79%
Anzahl der Fonds im Sektor	669	603	529	536	381	281	75