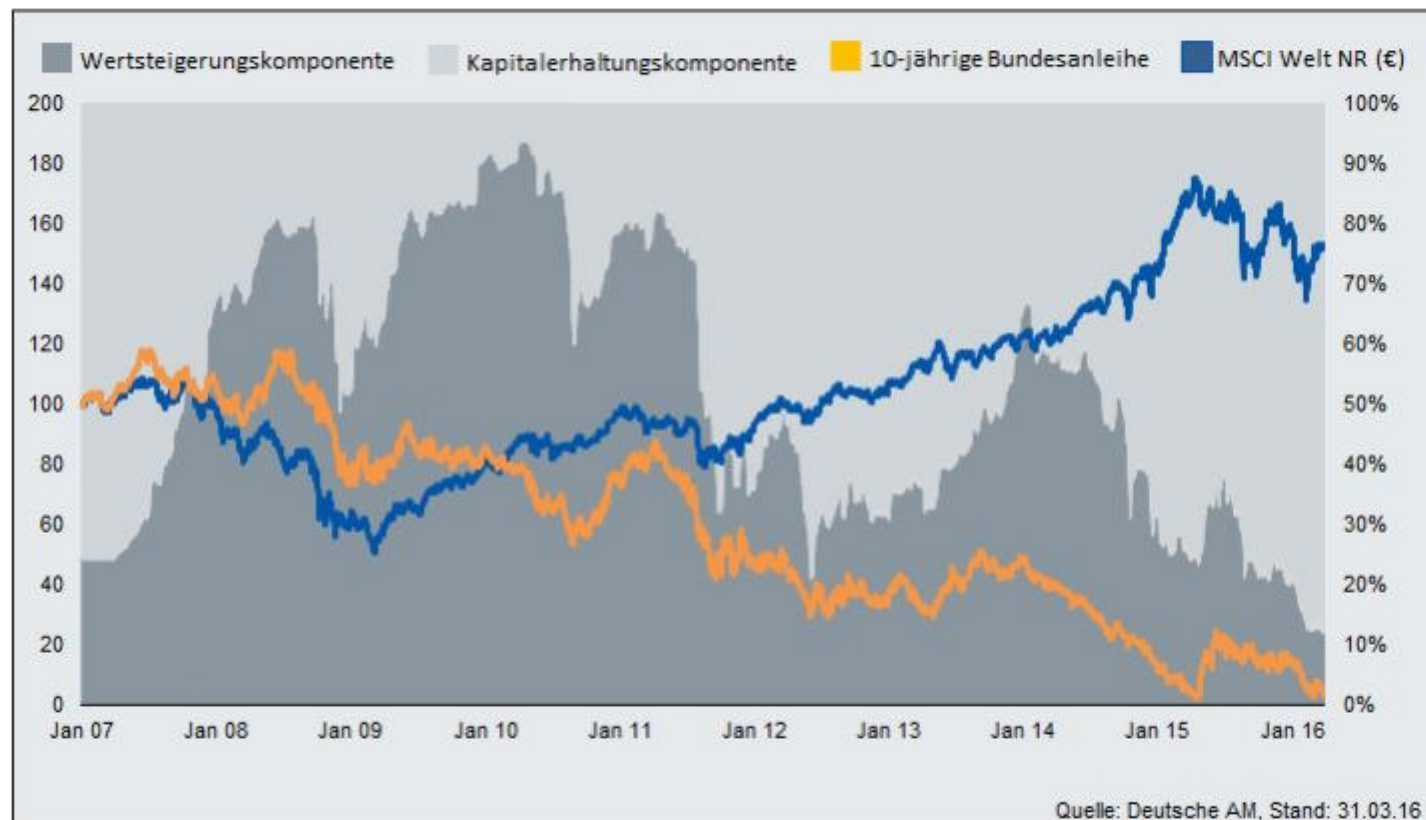


# Durchschnittliche Wertsteigerungsquote Altersvorsorge-Bestand

Die Grafik zeigt die Entwicklung der durchschnittlichen Wertsteigerungsquote der DWS Altersvorsorgeprodukte\*\* im Zeitverlauf.



\*Alle Informationen in diesem Dokument basieren auf internen Daten der Deutsche AM Gruppe oder Daten von Dritten, die wir als zuverlässig erachten. Die in diesem Dokument enthaltenen Informationen stellen auch keine Garantie oder Zusicherung dar. Alle Informationen in diesem Dokument können ohne vorherige Ankündigung geändert werden. Die vollständigen Angaben zu den Fonds sind dem vereinfachten bzw. vollständigen Verkaufsprospekt, ergänzt durch den jeweiligen letzten geprüften Jahresbericht und den jeweiligen Halbjahresbericht, falls ein solcher jüngeren Datums als der letzte Jahresbericht vorliegt, zu entnehmen. Diese Unterlagen stellen die allein verbindliche Grundlage des Kaufs dar. Sie sind in elektronischer oder gedruckter Form kostenlos bei Ihrem Berater, der Deutsche Asset Management Investment GmbH, Mainzer Landstraße 11-17, D 60329 Frankfurt am Main und, sofern es sich um Luxemburger Fonds handelt, bei der Deutsche Asset Management Investment S.A., 2, Boulevard Konrad Adenauer, L-1115 Luxemburg erhältlich.

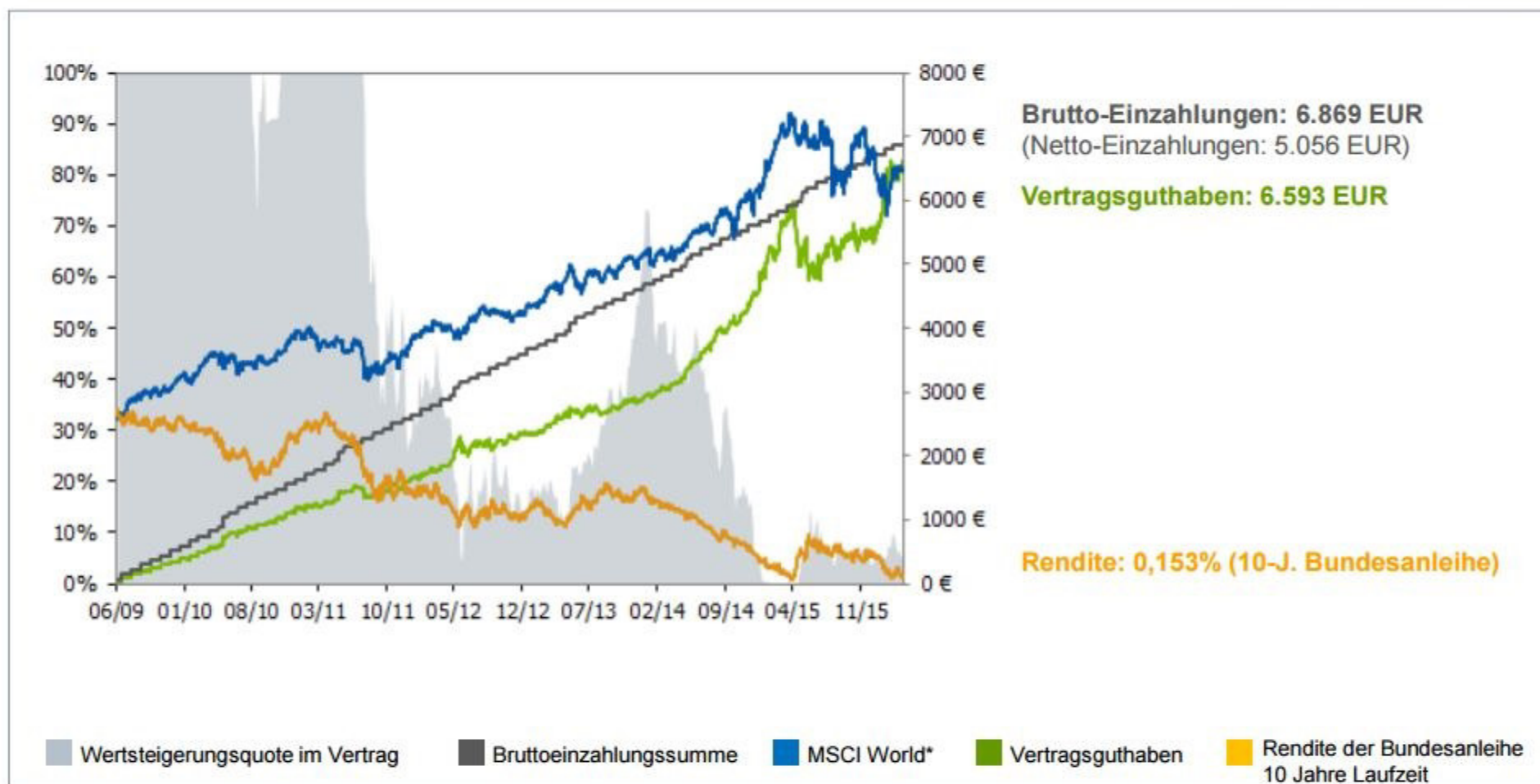
\*\* Inklusive der Zurich Premium Produkte

Fonds der Wertsteigerungskomponente: 13. Apr 07 DWS Vorsorge Premium ; 28. Okt 08 Zurich Vorsorge Premium I; 28. Okt 08 Zurich Vorsorge Premium II; 25. Aug 10 DWS Top Dynamic; 25. Aug 10 DWS Top Balance; 10. Mai 12 DWS Vorsorge Premium Balance; 31. Mai 12 DWS Vorsorge Premium Plus; 10. Mai 12 DWS Vorsorge Premium Balance Plus; 03. Mai 13 DWS Life Cycle I; 03. Mai 13 DWS Life Cycle II  
Fonds der Kapitalerhaltungskomponente: 13. Apr 07 DWS Vorsorge Rentenfonds 5Y ; 13. Apr 07 DWS Vorsorge Rentenfonds 7Y ; 13. Apr 07 DWS Vorsorge Rentenfonds 10Y ; 13. Apr 07 DWS Vorsorge Rentenfonds 15Y; 20. Apr 09 DWS Vorsorge Rentenfonds 3Y ; 25. Aug 10 DWS Vorsorge Rentenfonds XL Duration ; 08. Jun 12 DWS Vorsorge Rentenfonds 1Y

# Beispielhafte Vertragsentwicklung

## DWS RiesterRente Premium – 30 Jahre Restlaufzeit

Beispielhafte Darstellung



Die Darstellung illustriert einen in Bezug auf das Vertragsguthaben beispielhaften DWS RiesterRente Premium (RRP) Kunden des DWS RiesterRente Premium Vertragsbestandes, welcher nach folgenden Kriterien selektiert wurde. Bei der Auswahl wurden nur Verträge berücksichtigt, die eine Vertragshistorie von mind. 21 Monaten aufweisen, die regelmäßige Beitragszahlungen und keine Zuzahlungen verzeichnen und deren Vertragsrestlaufzeit mit der in der Überschrift übereinstimmt, wobei eine Abweichung von +/- 6 Monaten toleriert wird. Aus diesen selektierten Verträgen wurde ein beispielhafter RRP Kunde mit seinen individuellen Vertragsbestandteilen anhand des Medians, ein statistisches Maß für den Mittelwert, ausgewählt. Berücksichtigt wurden die Bruttobeitragszahlungen sowie etwaige staatliche Nettozulagen (= Bruttoeinzahlungssumme), d.h. alle Beträge enthalten die Abschluss- und Vertriebskosten sowie der jährliche Depotgebühr. Nähere Details zu den aktuellen Kosten entnehmen Sie den Besonderen Bedingungen im DWS RiesterRente Premium Antragsformular. Stand: 01/2016.

Quelle: Eigene Berechnungen. Betrachtung eines beispielhaften Kundendepots der DWS RRP. Kunden mit ähnlichen Vertragseigenschaften können abweichende Werte aufweisen. Wertentwicklungen der Vergangenheit ermöglichen keine Prognose für die Zukunft. Der dargestellte Finanzindex MSCI World TR Net (€) stellt keine Benchmark für die der Wertsteigerungs- und Kapitalerhaltungskomponente zugrunde liegenden Fonds dar und dient ausschließlich der Illustration. Stand: 31.03.2016

# Beispielhafte Vertragsentwicklung

## DWS RiesterRente Premium – 25 Jahre Restlaufzeit

Beispielhafte Darstellung



Die Darstellung illustriert einen in Bezug auf das Vertragsguthaben beispielhaften DWS RiesterRente Premium (RRP) Kunden des DWS RiesterRente Premium Vertragsbestandes, welcher nach folgenden Kriterien selektiert wurde. Bei der Auswahl wurden nur Verträge berücksichtigt, die eine Vertragshistorie von mind. 21 Monaten aufweisen, die regelmäßige Beitragszahlungen und keine Zuzahlungen verzeichnen und deren Vertragsrestlaufzeit mit der in der Überschrift übereinstimmt, wobei eine Abweichung von +/- 6 Monaten toleriert wird. Aus diesen selektierten Verträgen wurde ein beispielhafter RRP Kunde mit seinen individuellen Vertragsbestandteilen anhand des Medians, ein statistisches Maß für den Mittelwert, ausgewählt. Berücksichtigt wurden die Bruttobeitragszahlungen sowie etwaige staatliche Nettozulagen (= Bruttoeinzahlungssumme), d.h. alle Beträge enthalten die Abschluss- und Vertriebskosten sowie der jährliche Depotgebühr. Nähere Details zu den aktuellen Kosten entnehmen Sie den Besonderen Bedingungen im DWS RiesterRente Premium Antragsformular, Stand: 01/2016.

Quelle: Eigene Berechnungen. Betrachtung eines beispielhaften Kundendepots der DWS RRP. Kunden mit ähnlichen Vertragseigenschaften können abweichende Werte aufweisen. Wertentwicklungen der Vergangenheit ermöglichen keine Prognose für die Zukunft. Der dargestellte Finanzindex MSCI World TR Net (€) stellt keine Benchmark für die der Wertsteigerungs- und Kapitalerhaltungskomponente zugrunde liegenden Fonds dar und dient ausschließlich der Illustration. Stand: 31.03.2016

# Beispielhafte Vertragsentwicklung

## DWS RiesterRente Premium – 20 Jahre Restlaufzeit

Beispielhafte Darstellung



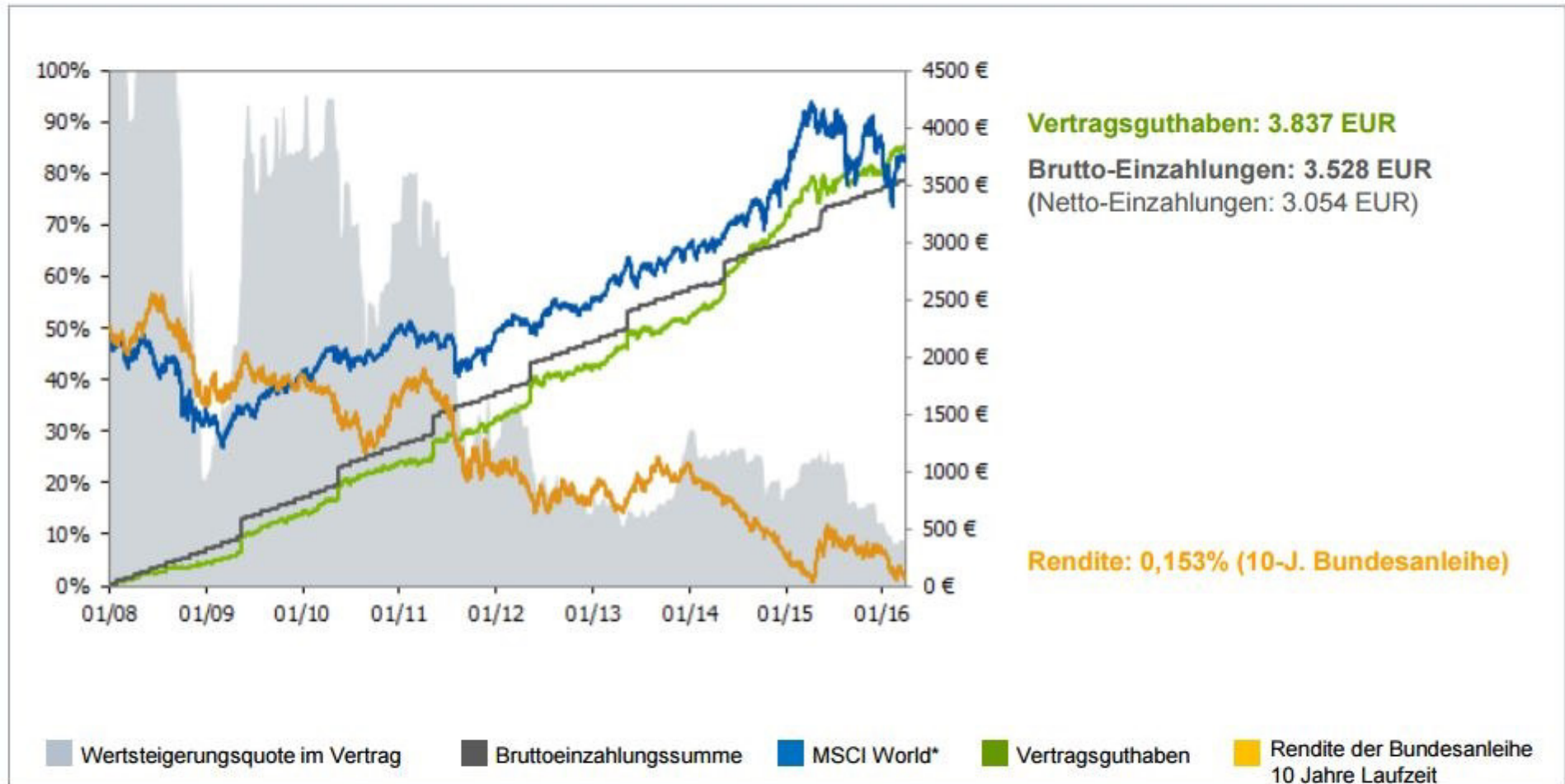
Die Darstellung illustriert einen in Bezug auf das Vertragsguthaben beispielhaften DWS RiesterRente Premium (RRP) Kunden des DWS RiesterRente Premium Vertragsbestandes, welcher nach folgenden Kriterien selektiert wurde. Bei der Auswahl wurden nur Verträge berücksichtigt, die eine Vertragshistorie von mind. 21 Monaten aufweisen, die regelmäßige Beitragszahlungen und keine Zuzahlungen verzeichnen und deren Vertragsrestlaufzeit mit der in der Überschrift übereinstimmt, wobei eine Abweichung von +/- 6 Monaten toleriert wird. Aus diesen selektierten Verträgen wurde ein beispielhafter RRP Kunde mit seinen individuellen Vertragsbestandteilen anhand des Medians, ein statistisches Maß für den Mittelwert, ausgewählt. Berücksichtigt wurden die Bruttobeitragszahlungen sowie etwaige staatliche Nettozulagen (= Bruttoeinzahlungssumme), d.h. alle Beträge enthalten die Abschluss- und Vertriebskosten sowie der jährliche Depotgebühr. Nähere Details zu den aktuellen Kosten entnehmen Sie den Besonderen Bedingungen im DWS RiesterRente Premium Antragsformular, Stand: 01/2016.

Quelle: Eigene Berechnungen. Betrachtung eines beispielhaften Kundendepots der DWS RRP. Kunden mit ähnlichen Vertragseigenschaften können abweichende Werte aufweisen. Wertentwicklungen der Vergangenheit ermöglichen keine Prognose für die Zukunft. Der dargestellte Finanzindex MSCI World TR Net (€) stellt keine Benchmark für die der Wertsteigerungs- und Kapitalerhaltungskomponente zugrunde liegenden Fonds dar und dient ausschließlich der Illustration. Stand: 31.03.2016

# Beispielhafte Vertragsentwicklung

## DWS RiesterRente Premium – 15 Jahre Restlaufzeit

Beispielhafte Darstellung



Die Darstellung illustriert einen in Bezug auf das Vertragsguthaben beispielhaften DWS RiesterRente Premium (RRP) Kunden des DWS RiesterRente Premium Vertragsbestandes, welcher nach folgenden Kriterien selektiert wurde. Bei der Auswahl wurden nur Verträge berücksichtigt, die eine Vertragshistorie von mind. 21 Monaten aufweisen, die regelmäßige Beitragszahlungen und keine Zuzahlungen verzeichnen und deren Vertragsrestlaufzeit mit der in der Überschrift übereinstimmt, wobei eine Abweichung von +/- 6 Monaten toleriert wird. Aus diesen selektierten Verträgen wurde ein beispielhafter RRP Kunde mit seinen individuellen Vertragsbestandteilen anhand des Medians, ein statistisches Maß für den Mittelwert, ausgewählt. Berücksichtigt wurden die Bruttobeitragszahlungen sowie etwaige staatliche Nettozulagen (= Bruttoeinzahlungssumme), d.h. alle Beträge enthalten die Abschluss- und Vertriebskosten sowie der jährliche Depotgebühr. Nähere Details zu den aktuellen Kosten entnehmen Sie den Besonderen Bedingungen im DWS RiesterRente Premium Antragsformular. Stand: 01/2016.

Quelle: Eigene Berechnungen. Betrachtung eines beispielhaften Kundendepots der DWS RRP. Kunden mit ähnlichen Vertragseigenschaften können abweichende Werte aufweisen. Wertentwicklungen der Vergangenheit ermöglichen keine Prognose für die Zukunft. Der dargestellte Finanzindex MSCI World TR Net (€) stellt keine Benchmark für die der Wertsteigerungs- und Kapitalerhaltungskomponente zugrunde liegenden Fonds dar und dient ausschließlich der Illustration. Stand: 31.03.2016