

Pioneer Funds - U.S. Value A EUR thesaurierend	
Rücknahmepreis:	4,92 EUR
Datum:	20.11.2006

fondsmeter® Ranking	
Short-Term-Ranking (1 Jahr):	● ● ●
Mid-Term-Ranking (3 Jahre):	⊕ ● ●
Long-Term-Ranking (5 Jahre):	not ranked
Fondssektor:	Aktienfonds allgemein USA
Risikoklasse (Bank):	3

Basisinformationen	
WKN:	766592
ISIN:	LU0133621812
Fondswährung:	EUR
Gründung:	29.11.2001
Fondsvolumen (29.09.2006):	213,10 Mio. EUR
Ertragsverwendung:	thesaurierend
Fondsmanager:	Herr Aaron Clark

Anlagegrundsatz

Der Fonds investiert hauptsächlich in Aktien von US-Unternehmen mit mittlerer bis großer Marktkapitalisierung. Bis zu 20% des Fondsvermögens können in Aktien nicht US-amerikanischer Unternehmen investiert werden. Das Fondsmanagement verfolgt bei der Zusammenstellung des diversifizierten Portfolios konsequent den so genannten Value-Ansatz. Es wählt dabei unterbewertete Unternehmen aus, deren Börsenkurs unter ihrem tatsächlichen Wert liegt.

Fondsgesellschaft	
Fondsgesellschaft:	Pioneer Asset Management S.A.
Anschrift:	77, Boulevard Grand Duchesse Charlotte Luxemburg
Domizil:	Luxemburg
Telefon:	+49 (0)800 / 0 82 08 68
Homepage:	http://www.pioneerinvestments.de

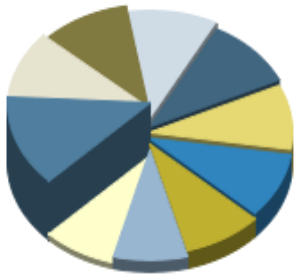
Kosten	
Ausgabeaufschlag:	5,00%
Managementgebühr p.a.:	1,50%
Depotbankgebühr p.a.:	0,02%
Vertriebservicegebühren p.a.:	0,50%

Performancekennzahlen	
Standardabweichung (1 Jahr):	7,80%
Standardabweichung (3 Jahre):	7,81%
Sharpe Ratio:	-0,23
Tracking Error (1 Jahr):	1,15
Korrelation (1 Jahr):	0,31
Beta (1 Jahr):	1,06
Treynor Ratio (1 Jahr):	-2,39
Jahreshoch:	4,96
Jahrestief:	4,49
Maximaler Verlust:	-38,64%
Maximale Verlustperiode:	4 Monate



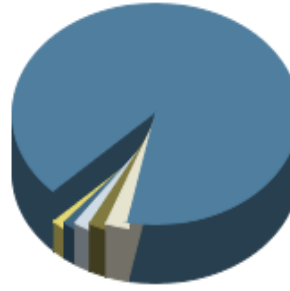
Wertentwicklung (Stand: 20.11.2006)	EUR	EUR
1 Monat	0,61%	0,61%
3 Monate	5,81%	5,81%
6 Monate	8,13%	8,13%
1 Jahr	1,23%	1,23%
3 Jahre	27,13%	27,13%
5 Jahre	n.v.	n.v.
10 Jahre	n.v.	n.v.
3 Jahre (p.a.)	8,33%	8,33%
5 Jahre (p.a.)	n.v.	n.v.
10 Jahre (p.a.)	n.v.	n.v.
seit Jahresbeginn	1,65%	1,65%
seit Auflage	-9,23%	-9,23%
seit Auflage (p.a.)	-1,92%	n.v.

Top-Holdings*



Allstate	5,10%
Wachovia Corp.	4,10%
Schering Plough	4,10%
American Internat...	4,00%
ConocoPhillips	3,90%
Verizon Communica...	3,60%
Altria Group	3,60%
Bristol-Myers Squibb	3,40%
Merck & Co.Inc.	3,20%
Citigroup	3,20%

Top-Länder*



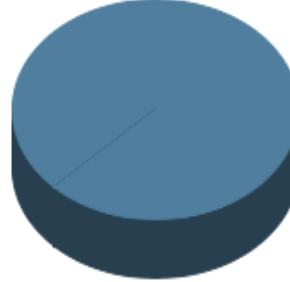
USA	90,60%
Kanada	2,50%
Frankreich	2,00%
Finnland	1,90%
Großbritannien	1,50%
Bermuda	1,50%

Top-Branchen*



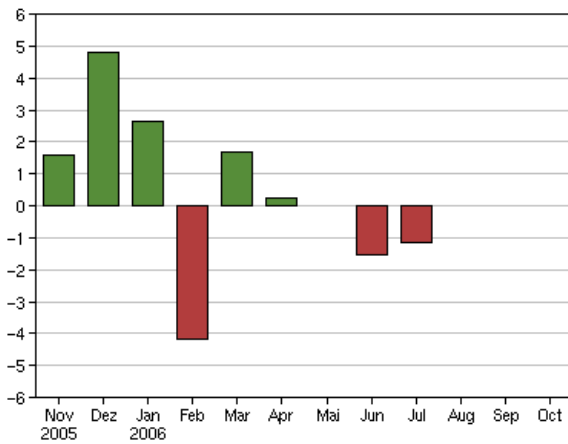
Finanzen	30,20%
Gesundheit / Heal...	14,00%
Energie	13,60%
Konsumgüter	10,40%
Hardware	8,50%
Industrie / Inves...	6,80%
Versorger	6,10%
Telekommunikation...	5,20%
Medien / Photogra...	2,80%
Freizeit / Gastge...	1,50%

Top-Assets*

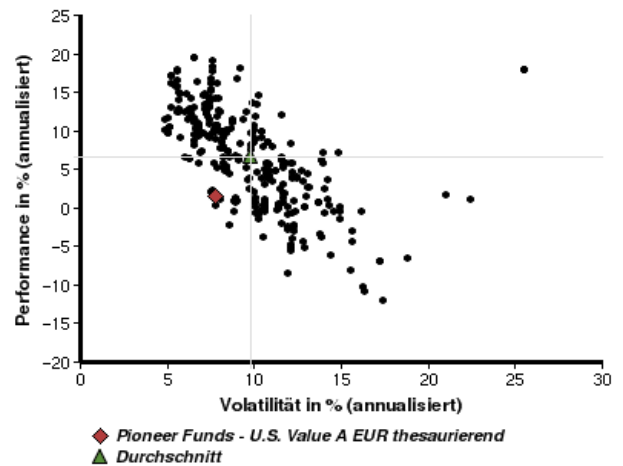


Aktien	100,00%
--------	---------

Volumensveränderung monatlich perf. bereinigt in %



fondsmatrix® (Rendite-Risiko-Matrix - 1 Jahr)



Sektorenvergleich in EUR	1 Monat	3 Monate	12 Monate	lfd. Jahr	3 Jahre	5 Jahre	10 Jahre
Pioneer Funds - U.S. Value A EUR thesaurierend	+0,61%	+5,81%	+1,23%	+1,65%	+27,13%	n.v.	n.v.
Sektorenbester	+5,84%	+24,58%	+16,09%	+14,97%	+47,63%	+29,85%	+172,50%
Sektorendurchschnitt	+1,12%	+7,72%	-0,09%	+0,96%	+24,63%	-14,89%	+99,74%
Sektorenschlechtester	-2,08%	+0,34%	-17,12%	-13,61%	-5,30%	-38,76%	+42,18%
Anzahl der Fonds im Sektor	329	316	295	300	186	121	32