

LINGOHR-AMERIKA-SYSTEMATIC-LBB-INVEST	
Rücknahmepreis:	85,13 EUR
Datum:	21.11.2006

fondsmeter® Ranking	
Short-Term-Ranking (1 Jahr):	⊕ ● ●
Mid-Term-Ranking (3 Jahre):	● ● ●
Long-Term-Ranking (5 Jahre):	⊕ ⊕ ⊕
Fondssektor:	Aktienfonds allgemein Nordamerika
Risikoklasse (Bank):	3

Basisinformationen	
WKN:	847943
ISIN:	DE0008479437
Fondswährung:	EUR
Gründung:	29.12.1993
Fondsvolumen (30.09.2006):	7,15 Mio. EUR
Ertragsverwendung:	ausschüttend
Fondsmanager:	Herr Sven Krause
TER p.a. (31.03.2004):	1,41%
letzte Ausschüttung (19.05.2006):	0,0100 EUR

Anlagegrundsatz
Anlageziel ist langfristiger Kapitalzuwachs. Hierzu investiert der Fonds mindestens 51% seines Vermögens in unterbewertete Aktien von Ausstellern mit Sitz in Nordamerika. Darüber hinaus kann der Fonds auch Anlagen in festverzinslichen Wertpapieren, Wandel- und Optionsanleihen sowie Indexzertifikaten tätigen.

Fondsgesellschaft	
Fondsgesellschaft:	LBB-INVEST
Anschrift:	Kurfürstendamm 201 Berlin
Domizil:	Deutschland
Telefon:	+49 (0)30 / 24 56 45 00
E-Mail:	direct@lbb-invest.de
Homepage:	http://www.lbb-invest.de

Kosten	
Ausgabeaufschlag:	5,00%
Managementgebühr p.a.:	1,20%
Depotbankgebühr p.a.:	0,10%

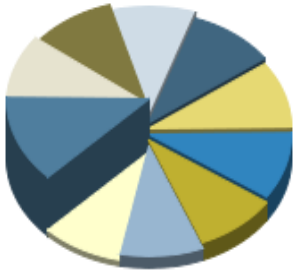
Performancekennzahlen	
Standardabweichung (1 Jahr):	11,92%
Standardabweichung (3 Jahre):	11,07%
Sharpe Ratio:	-0,20
Tracking Error (1 Jahr):	2,30
Korrelation (1 Jahr):	0,77
Beta (1 Jahr):	1,36
Treynor Ratio (1 Jahr):	-2,31
Jahreshoch:	86,21
Jahrestief:	75,78
Maximaler Verlust:	-31,53%
Maximale Verlustperiode:	6 Monate

Chart (5 Jahre in EUR)



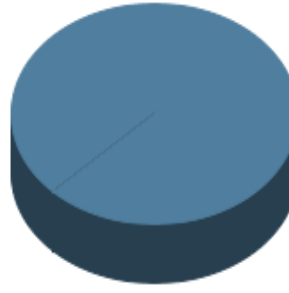
Wertentwicklung (Stand: 21.11.2006)	EUR	EUR
1 Monat	1,60%	1,60%
3 Monate	6,47%	6,47%
6 Monate	8,02%	8,02%
1 Jahr	3,41%	3,41%
3 Jahre	23,67%	23,67%
5 Jahre	2,54%	2,54%
10 Jahre	134,36%	134,36%
3 Jahre (p.a.)	7,34%	7,34%
5 Jahre (p.a.)	0,50%	0,50%
10 Jahre (p.a.)	8,89%	8,89%
seit Jahresbeginn	5,16%	5,16%
seit Auflage	206,33%	206,33%
seit Auflage (p.a.)	8,99%	n.v.

Top-Holdings*



Nvidia	3,00%
Phelps Dodge	2,40%
Goldman Sachs Group	2,40%
Morgan Stanley	2,30%
Merrill Lynch	2,30%
Danaher Corp.	2,30%
Harley-Davidson	2,30%
Metropolitan Bank...	2,20%
Laboratory Corp. ...	2,20%
Wyeth	2,20%

Top-Länder*



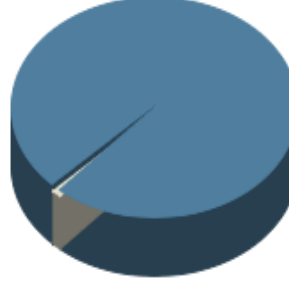
Nordamerika	100,00%
-------------	---------

Top-Branchen*



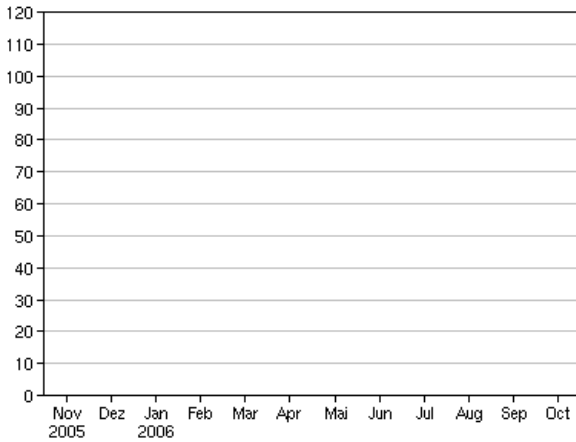
Industrie / Inves...	32,70%
Finanzen	29,40%
Energie	15,10%
Gesundheit / Heal...	11,40%
Hardware	5,00%
Konsumgüter	4,40%
gewerbliche Diens...	2,00%

Top-Assets*

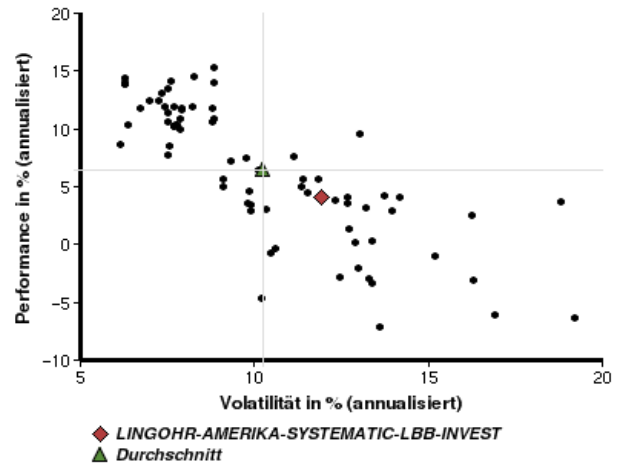


Aktien	99,00%
Geldmarkt/Kasse	1,00%

Volumensveränderung monatlich perf. bereinigt in %



fondsmatrix® (Rendite-Risiko-Matrix - 1 Jahr)



Sektorenvergleich in EUR	1 Monat	3 Monate	12 Monate	lfd. Jahr	3 Jahre	5 Jahre	10 Jahre
LINGOHR-AMERIKA-SYSTEMATIC-LBB-INVEST	+1,60%	+6,47%	+3,41%	+5,16%	+23,67%	+2,54%	+134,36%
Sektorenbesten	+3,94%	+12,04%	+9,14%	+9,89%	+56,19%	+6,51%	+134,36%
Sektorendurchschnitt	+1,19%	+7,89%	-0,13%	+1,23%	+24,33%	-17,86%	+79,09%
Sektorenschlechtesten	-0,54%	+1,42%	-6,85%	-5,56%	-6,39%	-37,17%	+47,57%
Anzahl der Fonds im Sektor	92	90	74	74	60	41	16