

UniNordamerika	
Rücknahmepreis:	130,09 EUR
Datum:	20.11.2006

fondsmeter® Ranking	
Short-Term-Ranking (1 Jahr):	+++
Mid-Term-Ranking (3 Jahre):	+++
Long-Term-Ranking (5 Jahre):	+++
Fondssektor:	Aktienfonds allgemein Nordamerika
Risikoklasse (Bank):	3

Basisinformationen	
WKN:	975007
ISIN:	DE0009750075
Fondswährung:	EUR
Gründung:	30.09.1993
Fondsvolumen (30.09.2006):	941,00 Mio. EUR
Ertragsverwendung:	thesaurierend
Fondsmanager:	Union Investment Team
TER p.a. (30.09.2005):	1,06%

Anlagegrundsatz
Das Fondsmanagement investiert in nordamerikanische Aktien. Der Schwerpunkt liegt dabei auf US-Aktien. Darüber hinaus kann aber auch in Kanada und Mexiko angelegt werden. Eine Währungsabsicherung ist nicht vorgesehen.

Fondsgesellschaft	
Fondsgesellschaft:	Union Investment Privatfonds GmbH
Anschrift:	Wiesenhüttenstraße 10 Frankfurt am Main
Domizil:	Deutschland
Telefon:	+49 (0)69 / 25 67-0
E-Mail:	info@union-investment.de
Homepage:	http://www.union-investment.de

Kosten	
Ausgabeaufschlag:	5,00%
Managementgebühr p.a.:	1,20%
Depotbankgebühr p.a.:	0,05%

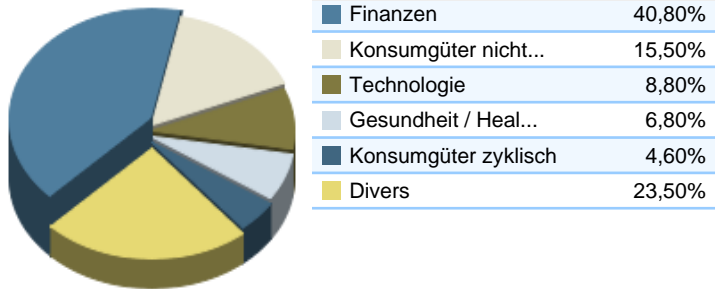
Performancekennzahlen	
Standardabweichung (1 Jahr):	13,02%
Standardabweichung (3 Jahre):	10,64%
Sharpe Ratio:	0,27
Tracking Error (1 Jahr):	2,80
Korrelation (1 Jahr):	0,53
Beta (1 Jahr):	1,33
Treynor Ratio (1 Jahr):	2,09
Jahreshoch:	130,33
Jahrestief:	111,42
Maximaler Verlust:	-39,55%
Maximale Verlustperiode:	4 Monate

Chart (5 Jahre in EUR)

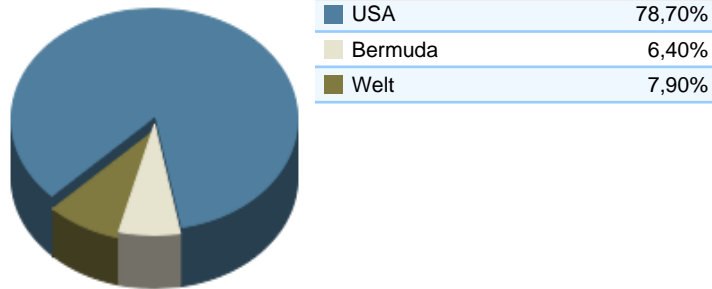


Wertentwicklung (Stand: 20.11.2006)	EUR	EUR
1 Monat	3,22%	3,22%
3 Monate	10,51%	10,51%
6 Monate	12,38%	12,38%
1 Jahr	9,14%	9,14%
3 Jahre	56,19%	56,19%
5 Jahre	6,51%	6,51%
10 Jahre	127,24%	127,24%
3 Jahre (p.a.)	16,02%	16,02%
5 Jahre (p.a.)	1,27%	1,27%
10 Jahre (p.a.)	8,55%	8,55%
seit Jahresbeginn	9,89%	9,89%
seit Auflage	214,59%	214,59%
seit Auflage (p.a.)	9,22%	n.v.

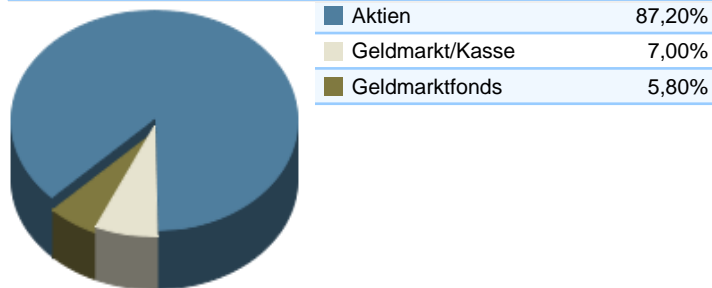
Top-Branchen*



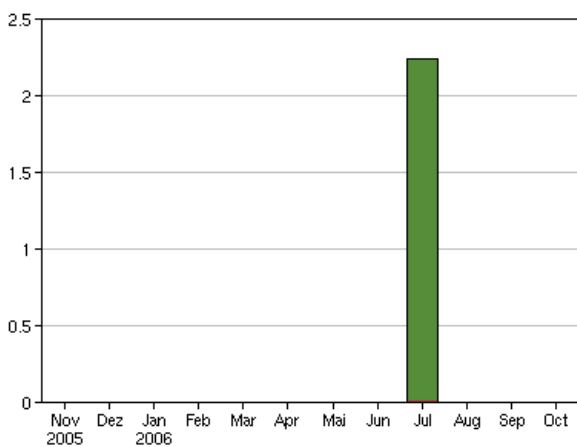
Top-Länder*



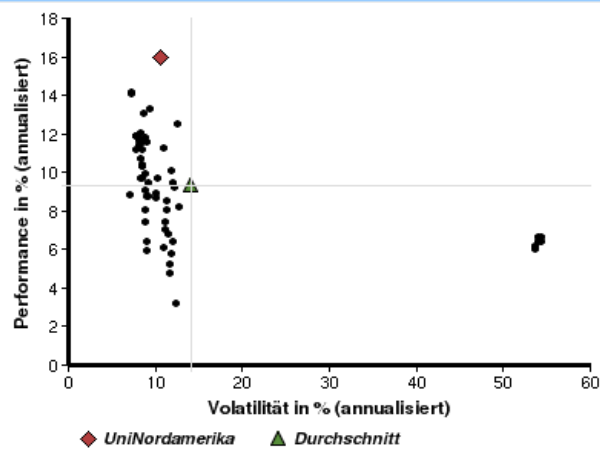
Top-Assets*



Volumensveränderung monatlich perf. bereinigt in %



fondsmatrix® (Rendite-Risiko-Matrix - 3 Jahre)



Sektorenvergleich in EUR	1 Monat	3 Monate	12 Monate	lfd. Jahr	3 Jahre	5 Jahre	10 Jahre
UniNordamerika	+3,22%	+10,51%	+9,14%	+9,89%	+56,19%	+6,51%	+127,24%
Sektorenbester	+3,94%	+12,04%	+9,14%	+9,89%	+56,19%	+6,51%	+134,36%
Sektorendurchschnitt	+1,19%	+7,89%	-0,13%	+1,23%	+24,33%	-17,86%	+79,09%
Sektorenschlechtester	-0,54%	+1,42%	-6,85%	-5,56%	-6,39%	-37,17%	+47,57%
Anzahl der Fonds im Sektor	92	90	74	74	60	41	16