

DWS Aktien Strategie Deutschland	
Rücknahmepreis:	156,00 EUR
Datum:	23.11.2006

fondsmeter® Ranking	
Short-Term-Ranking (1 Jahr):	● ● ●
Mid-Term-Ranking (3 Jahre):	⊕ ⊕ ●
Long-Term-Ranking (5 Jahre):	⊕ ⊕ ⊕
Fondssektor:	Aktienfonds Standardwerte Deutschland
Risikoklasse (Bank):	3

Basisinformationen	
WKN:	976986
ISIN:	DE0009769869
Fondswährung:	EUR
Gründung:	01.02.1999
Fondsvolumen (29.09.2006):	534,10 Mio. EUR
Ertragsverwendung:	thesaurierend
Fondsmanager:	Herr Henning Gebhardt
TER p.a. (30.09.2005):	1,45%

Anlagegrundsatz	
Der Fonds investiert in deutsche Standardwerte.	

Fondsgesellschaft	
Fondsgesellschaft:	DWS Investment GmbH
Anschrift:	Mainzer Landstr. 178 - 190 Frankfurt am Main
Domizil:	Deutschland
Telefon:	+49 (0)1803 / 10 11 10 11
E-Mail:	info@dws.com
Homepage:	http://www.dws.de

Kosten	
Ausgabeaufschlag:	5,00%
All-in-Fee p.a.:	1,45%

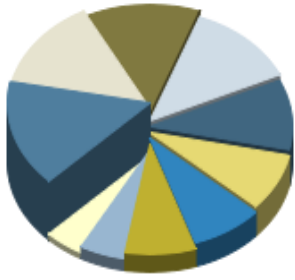
Performancekennzahlen	
Standardabweichung (1 Jahr):	17,51%
Standardabweichung (3 Jahre):	14,19%
Sharpe Ratio:	1,07
Tracking Error (1 Jahr):	2,64
Korrelation (1 Jahr):	n.v.
Beta (1 Jahr):	1,56
Treynor Ratio (1 Jahr):	11,49
Jahreshoch:	156,15
Jahrestief:	124,14
Maximaler Verlust:	-47,59%
Maximale Verlustperiode:	6 Monate

Chart (10 Jahre in EUR)



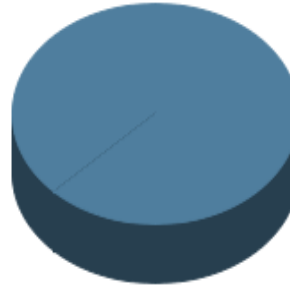
Wertentwicklung (Stand: 23.11.2006)	EUR	EUR
1 Monat	5,39%	5,39%
3 Monate	14,31%	14,31%
6 Monate	16,26%	16,26%
1 Jahr	27,56%	27,56%
3 Jahre	92,04%	92,04%
5 Jahre	74,82%	74,82%
10 Jahre	n.v.	n.v.
3 Jahre (p.a.)	24,30%	24,30%
5 Jahre (p.a.)	11,82%	11,82%
10 Jahre (p.a.)	n.v.	n.v.
seit Jahresbeginn	23,83%	23,83%
seit Auflage	220,93%	220,93%
seit Auflage (p.a.)	18,13%	n.v.

Top-Holdings*



Siemens	9,00%
Allianz	8,20%
BASF	7,70%
E.ON	7,20%
SAP	5,90%
Deutsche Bank	4,80%
Münchener Rückver...	4,70%
RWE	4,60%
Commerzbank	3,00%
Continental	2,60%

Top-Länder*



Deutschland	107,10%
-------------	---------

Top-Branchen*



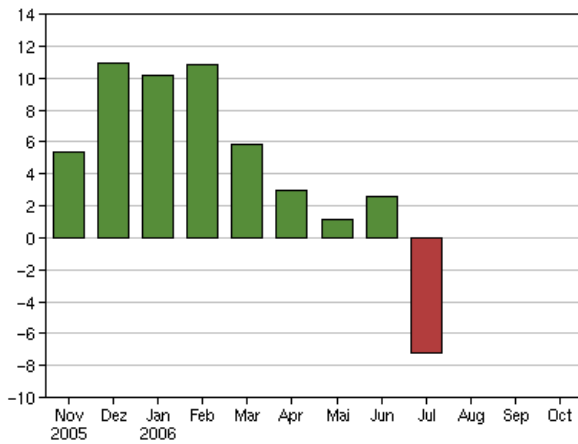
Finanzen	27,10%
Industrie / Inves...	25,20%
Grundstoffe	14,50%
Technologie	14,10%
Versorger	11,80%
Konsumgüter zyklisch	6,40%
Gesundheit / Heal...	4,90%
Telekommunikation...	1,20%
Konsumgüter nicht...	0,10%
Divers	1,80%

Top-Assets*

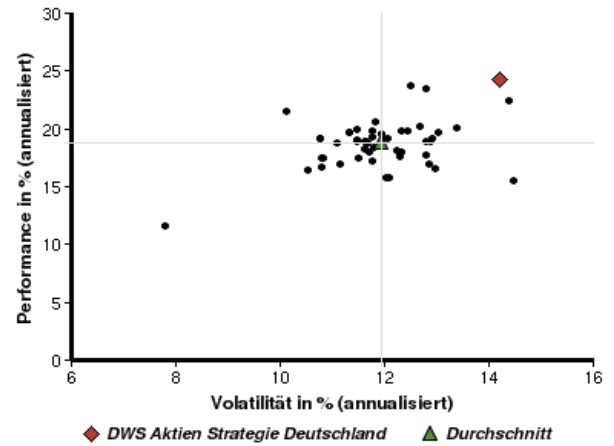


Aktien	107,00%
Renten	0,10%
Geldmarkt/Kasse	-7,10%

Volumensveränderung monatlich perf. bereinigt in %



fondsmatrix® (Rendite-Risiko-Matrix - 3 Jahre)



Sektorenvergleich in EUR	1 Monat	3 Monate	12 Monate	lfd. Jahr	3 Jahre	5 Jahre	10 Jahre
DWS Aktien Strategie Deutschland	+5,39%	+14,31%	+27,56%	+23,83%	+92,04%	+74,82%	n.v.
Sektorenbester	+5,91%	+15,27%	+29,05%	+23,83%	+92,04%	+82,88%	+273,64%
Sektorendurchschnitt	+3,13%	+10,90%	+22,84%	+17,66%	+65,92%	+26,44%	+124,02%
Sektorenschlechtester	+1,13%	+7,54%	+15,30%	+11,06%	+37,35%	+2,18%	+48,09%
Anzahl der Fonds im Sektor	54	54	53	53	50	48	37