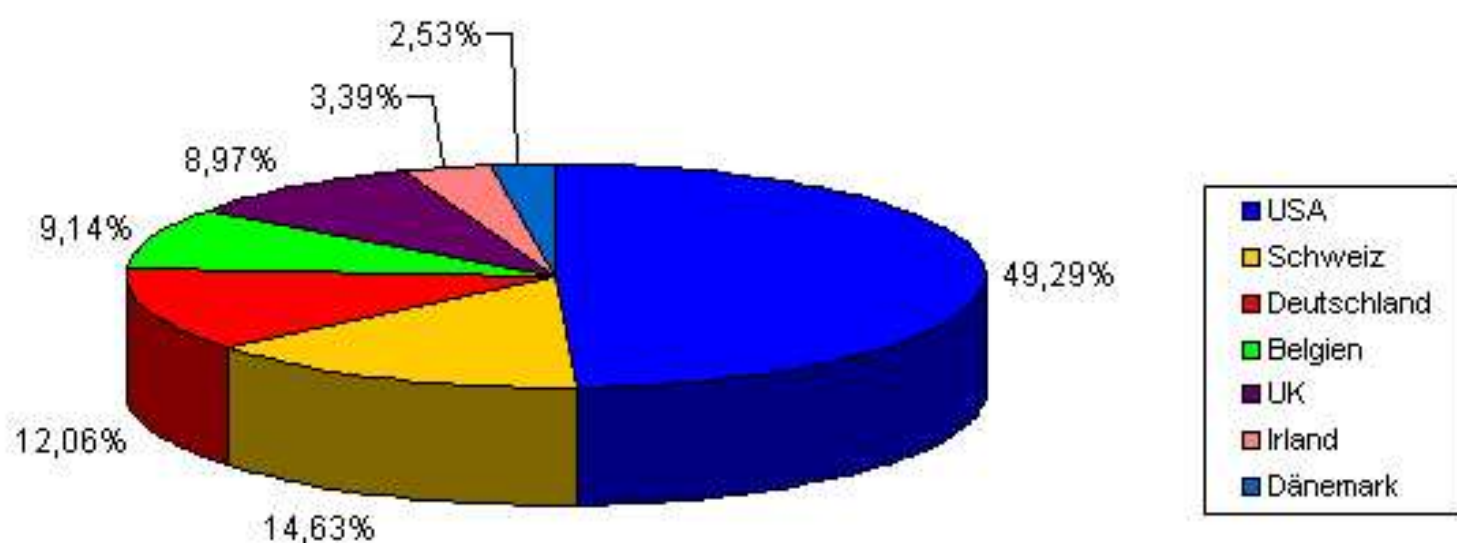
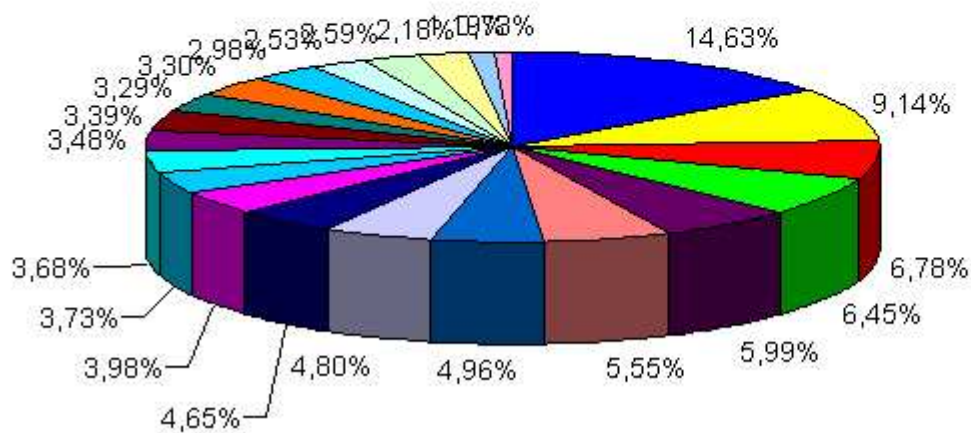


Aktien:	Branche:	Land:	Anteile:
Nestle	Nahrungsmittel	Schweiz	14,63%
Anheuser-Busch InBev	Getränke	Belgien	9,14%
Altria	Tabak	USA	6,78%
VISA Inc	Finanzdienstleistungen	USA	6,45%
Unilever	Nahrungsmittel	UK	5,99%
Ross Stores	Handel	USA	5,55%
PepsiCo	Getränke	USA	4,96%
Fielmann	Handel	Deutschland	4,80%
Disney Co	Entertainment	USA	4,65%
Procter & Gamble	Drogerie und Kosmetik	USA	3,98%
Union Pacific	Eisenbahn und Straße	USA	3,73%
COCA-COLA	Getränke	USA	3,68%
United Internet	Internet	Deutschland	3,48%
MEDTRONIC PLC	Medizinische Geräte	Irland	3,39%
General Mills	Nahrungsmittel	USA	3,29%
Colgate-Palmolive	Drogerie und Kosmetik	USA	3,30%
Reckitt Benckiser	Drogerie und Kosmetik	UK	2,98%
Duerr AG	Spezialmaschinenbau	Deutschland	2,59%
Novo-Nordisk	Pharmahandel	Dänemark	2,53%
Gilead Sciences	Biotechnologie	USA	2,18%
CTS Eventim	Entertainment	Deutschland	1,19%
Nike	Sportartikel	USA	0,73%

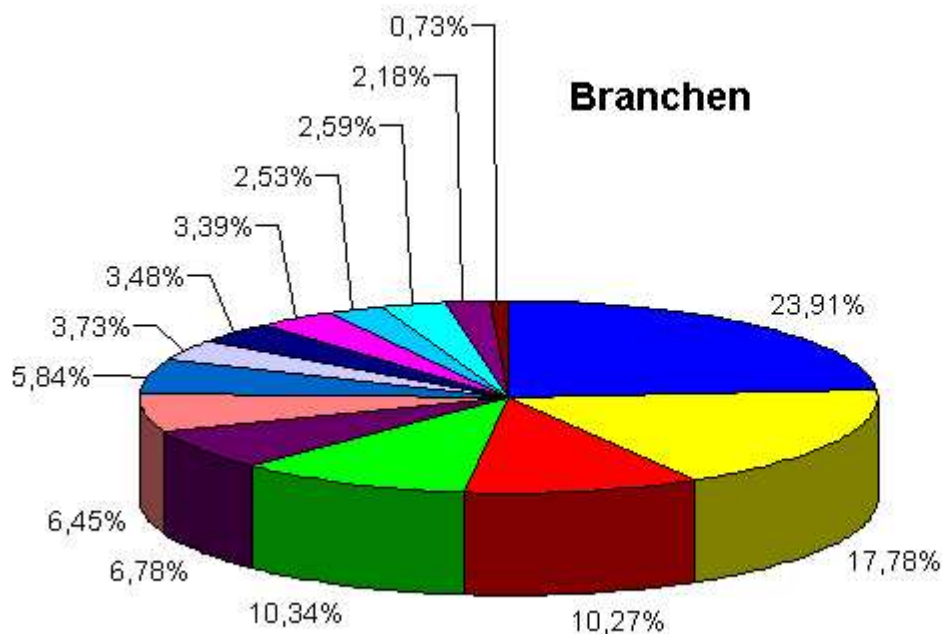
Länderverteilung



Aktien



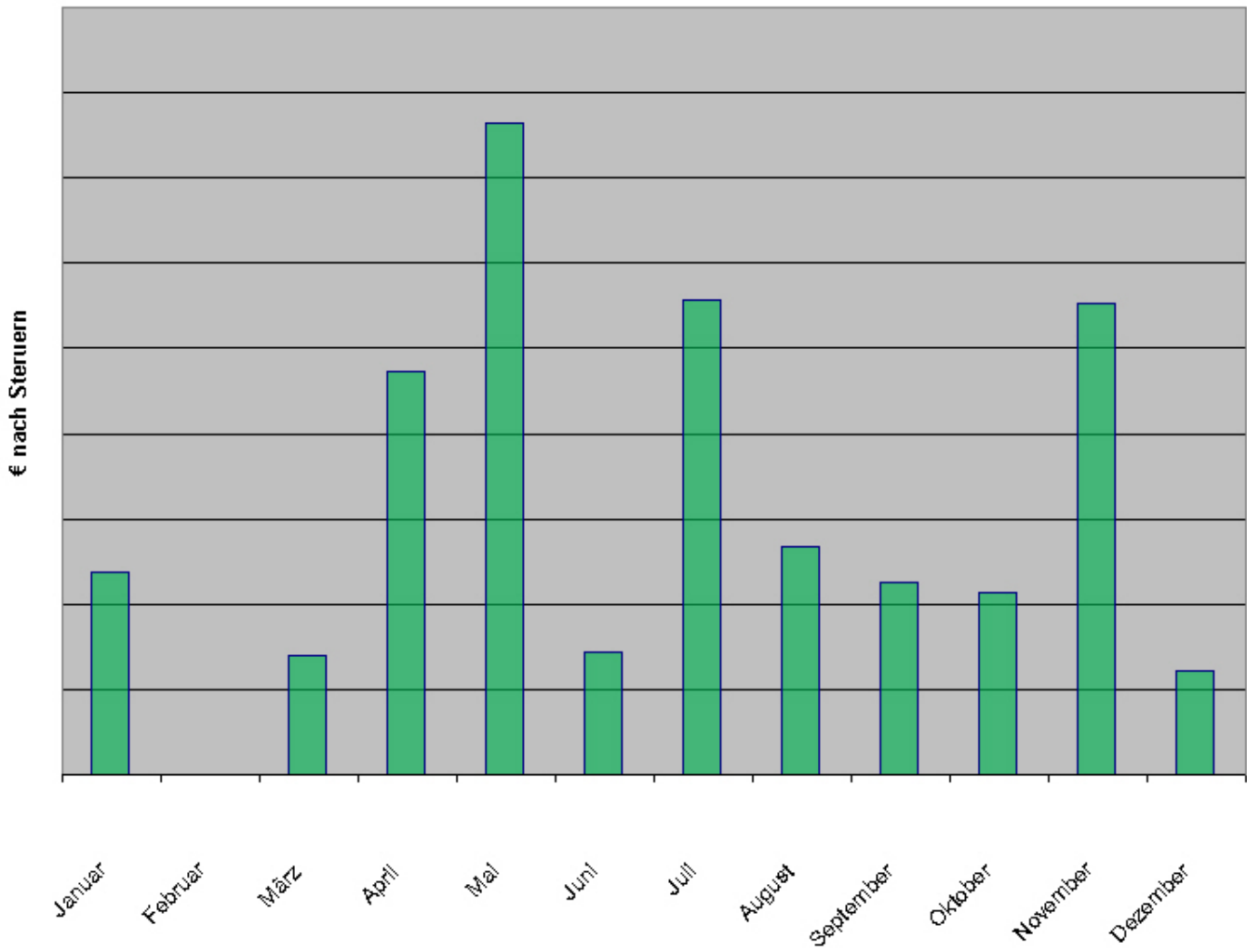
Branchen



Dividenden 2016

		Aktie	je Anteil	
15,000 %	Quellensteuer	Altria	13.10.2016	\$0,61
27,000 %	Quellensteuer	Anheuser-Busch InBev	3.5.2016	2,00 €
27,000 %	Quellensteuer	Anheuser-Busch InBev	17.11.2016	1,60 €
15,000 %	Quellensteuer	Coca-Cola	1.7.2016	\$0,35
15,000 %	Quellensteuer	Coca-Cola	4.10.2016	\$0,35
15,000 %	Quellensteuer	Coca-Cola	15.12.2016	\$0,35
15,000 %	Quellensteuer	Colgate - Palmolive	17.5.2016	\$0,39
15,000 %	Quellensteuer	Colgate - Palmolive	15.8.2016	\$0,39
15,000 %	Quellensteuer	Colgate - Palmolive	15.11.2016	\$0,39
15,000 %	Quellensteuer	Disney Co	11.1.2016	\$0,71
15,000 %	Quellensteuer	Disney Co	28.7.2016	\$0,71
		Duerr AG	6.5.2016	1,85 €
		Fielmann	15.7.2016	1,75 €
15,000 %	Quellensteuer	General Mills	1.8.2016	\$0,48
15,000 %	Quellensteuer	General Mills	1.11.2016	\$0,48
15,000 %	Quellensteuer	Gilead Sciences	4.1.2016	\$0,43
15,000 %	Quellensteuer	Gilead Sciences	30.3.2016	\$0,43
15,000 %	Quellensteuer	Gilead Sciences	29.6.2016	\$0,47
15,000 %	Quellensteuer	Gilead Sciences	29.9.2016	\$0,47
20,000 %	Quellensteuer	MEDTRONIC PLC	19.1.2016	\$0,380
20,000 %	Quellensteuer	MEDTRONIC PLC	15.4.2016	\$0,380
20,000 %	Quellensteuer	MEDTRONIC PLC	27.7.2016	\$0,430
20,000 %	Quellensteuer	MEDTRONIC PLC	21.10.2016	\$0,430
35,000 %	Quellensteuer	Nestle	13.4.2016	2,25 CHF
27,000 %	Quellensteuer	Novo-Nordisk	16.8.2016	DKK 3,00
15,000 %	Quellensteuer	Procter & Gamble	15.8.2016	\$0,670
15,000 %	Quellensteuer	Procter & Gamble	15.11.2016	\$0,670
		Reckitt Benckiser	27.5.2016	€0,887
		Reckitt Benckiser	29.9.2016	€0,582
15,000 %	Quellensteuer	Ross Stores	5.1.2016	\$0,118
15,000 %	Quellensteuer	Ross Stores	31.3.2016	\$0,135
15,000 %	Quellensteuer	Ross Stores	30.6.2016	\$0,135
15,000 %	Quellensteuer	Ross Stores	30.9.2016	\$0,135
		United Internet	20.5.2016	0,70 €
15,000 %	Quellensteuer	Union Pacific	4.1.2016	\$0,55
15,000 %	Quellensteuer	Union Pacific	31.3.2016	\$0,55
15,000 %	Quellensteuer	Union Pacific	30.6.2016	\$0,55
15,000 %	Quellensteuer	Union Pacific	30.9.2016	\$0,55
15,000 %	Quellensteuer	VISA Inc	3.3.2016	\$0,14
15,000 %	Quellensteuer	VISA Inc	9.6.2016	\$0,14
15,000 %	Quellensteuer	VISA Inc	6.9.2016	\$0,14
15,000 %	Quellensteuer	VISA Inc	6.12.2016	\$0,165

Dividenden 2016



Dividenden

