

DWS Akkumula LC

Fondsdaten per 30.11.2016

Basisdaten								
WKN / ISIN:	847402 / DE0008474024							
Fondsgesellschaft	Deutsche Asset Management Investment GmbH							
Fondsmanager	Herr Andre Köttner							
Anlageregion	Welt							
Fondskategorie	Aktienfonds							
Asset-Schwerpunkt	All Cap							
Fonds-Benchmark	n.v.							
Risikoklasse	<table border="1"><tr><td>1</td><td>2</td><td>3</td><td>4</td></tr></table>	1	2	3	4			
1	2	3	4					
Risiko-Ertrags-Profil (SRRI)	<table border="1"><tr><td>1</td><td>2</td><td>3</td><td>4</td><td>5</td><td>6</td><td>7</td></tr></table>	1	2	3	4	5	6	7
1	2	3	4	5	6	7		
Fondsvolumen	4.166,47 Mio. EUR (alle Tranchen)							
Auflegungsdatum	03.07.1961							
Ertragsverwendung	thesaurierend							
Steuerstatus	transparent							
Geschäftsjahr	1.10. - 30.9.							
Kauf / Verkauf	Ja / Ja							
Spar- / Auszahlplan	Ja / Ja							
Vermögenswirksame Leistungen	möglich							

Anlagestrategie

Den Fonds zeichnet eine flexible, nicht starr an Index-Gewichtungen orientierte Anlagepolitik aus. Die Titelauswahl ist Stock Picking pur nach fundamentalem Ansatz. Das Fondsmanagement konzentriert sich auf Standardwerte, so genannte Blue Chips, rund um den Globus und achtet dabei auf eine der Marktlage angemessenen Mischung substanzstarker und wachstumsorientierter Unternehmen.

Risiko- und Ertragsprofil

Informationen zu den mit der Anlage verbundenen Risiken entnehmen Sie bitte dem Risiko- und Ertragsprofil des Fonds in den "Wesentlichen Anlegerinformationen" (KID).

Kosten und Gebühren

Ausgabeaufschlag (effektiv)	5,00% (4,76%)
All-in-Fee	1,45%
Gesamtkostenquote (TER) 2016	1,45%

Abwicklungsmodalitäten

FFB-Online-Orderschlusszeit	12:00
Preisfeststellung	t+0

Ratings

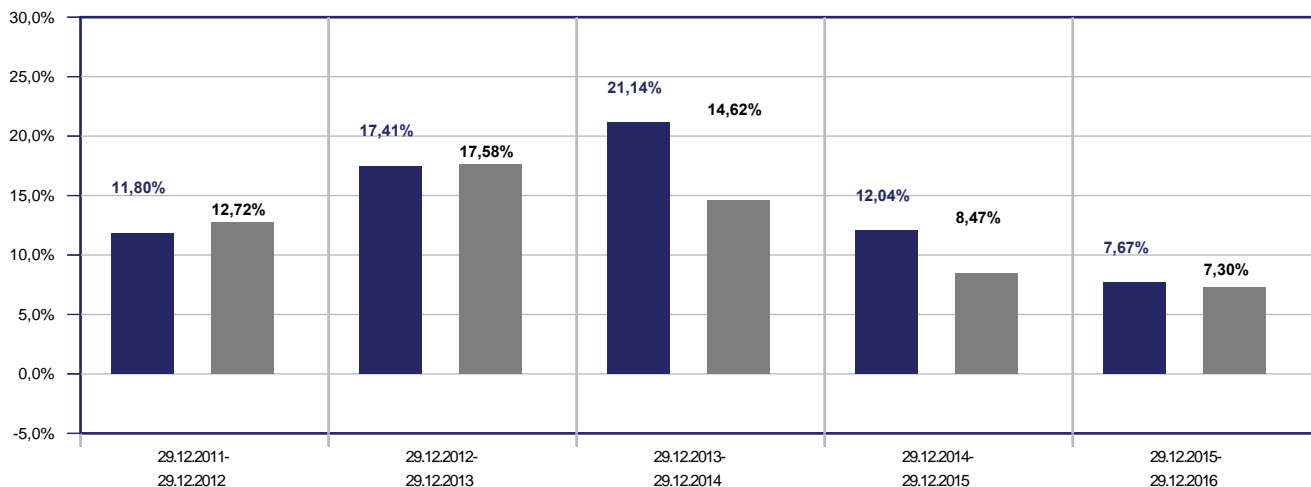
FWW FundStars®	★★★★
Morningstar Rating™	★★★★★
FERI Rating	B

Preise

Preise vom	30.12.2016
Ausgabepreis	1.009,09 EUR
Rücknahmepreis	961,03 EUR

Wertentwicklung in EUR

- DWS Akkumula LC
- Vergleichsindex: FWW® Sektordurchschnitt Aktienfonds All Cap Welt



Beispielrechnung für 1.000 EUR *

1.064,81 €	1.250,19 €	1.514,49 €	1.696,78 €	1.826,94 €
------------	------------	------------	------------	------------



DWS Akkumula LC

Fondsdaten per 30.11.2016

* Berücksichtigung des Ausgabeaufschlages zum Zeitpunkt der Anschaffung (Nettomethode).

Die Wertentwicklung in der Balkengrafik wird errechnet nach BVI-Methode, bei Wiederanlage der Erträge, ohne Berücksichtigung des Ausgabeaufschlages, der das Anlageergebnis mindert. Die Beispielrechnung spiegelt den aktuell maximalen Ausgabeaufschlag des Fonds wieder. Wertentwicklungen in der Vergangenheit sind keine Indikation für zukünftige Erträge.

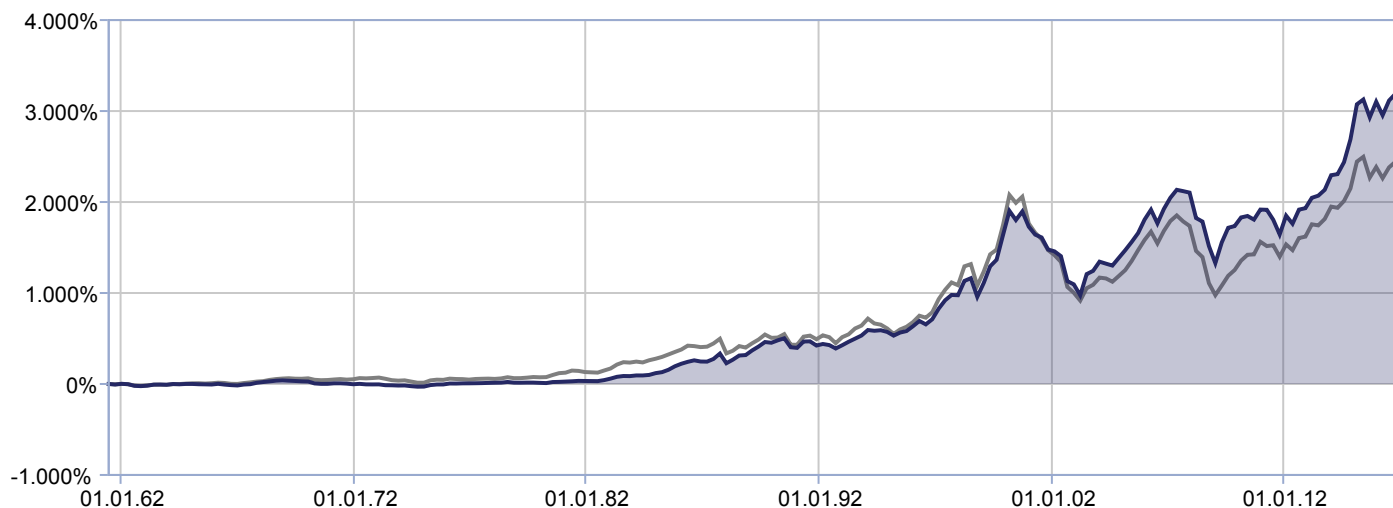
Allgemeines Beispiel: Bei einem Ausgabeaufschlag von 5% ergibt sich, dass das individuelle Anlageergebnis am ersten Tag durch die Zahlung eines Ausgabeaufschlages vermindert wird. Dadurch reduziert sich der zur Anlage zur Verfügung stehende Betrag um 4,80% (Berechnung: $100\% - [(100\%/105\%)*100]$). Dies bedeutet, dass bei einer Anlagesumme von 1.000 Euro letztlich Fondsanteile in Höhe von 952,40 Euro erworben werden.

Zusätzlich können die Wertentwicklung mindernde Depotkosten entstehen. Wird der Fonds in einer Fremdwährung geführt, können Wechselkurseffekte die Wertentwicklung negativ beeinflussen. Fondsbestände können sich von der Zusammensetzung des Index unterscheiden. Der genannte Index dient lediglich zu Vergleichszwecken.

Sofern das Ende bzw. der Anfang eines Zeitraums auf ein Wochenende oder einen Feiertag fällt, wird für die Berechnung der Wertentwicklung der letzte zur Verfügung stehende Preis herangezogen.

Wertentwicklungsgrafik (03.07.1961 bis 30.12.2016, EUR)

- DWS Akkumula LC
- Vergleichsindex: FWW® Sektordurchschnitt Aktienfonds All Cap Welt



Wertentwicklung in EUR

	gesamt		p.a.	
	Fonds	Sektor	Fonds	Sektor
1 Woche	-0,67%	n.v.		
1 Monat	2,33%	3,53%		
3 Monate	6,31%	6,90%		
6 Monate	12,80%	14,15%		
seit Jahresbeginn	6,51%	7,54%		
1 Jahr	7,67%	8,28%	7,67%	8,28%
3 Jahre	46,13%	33,99%	13,48%	10,24%
5 Jahre	92,93%	79,00%	14,05%	12,35%
10 Jahre	65,97%	48,83%	5,20%	4,06%
seit Auflegung	3.367,81%	n.v.		n.v.











Risikokennzahlen




	1 Jahr		3 Jahre	
	Fonds	Sektor	Fonds	Sektor
Volatilität	13,15%	12,08%	13,56%	12,75%
Sharpe Ratio	0,03	-0,01	0,93	0,70
Tracking Error	3,45%	5,23%	3,21%	4,80%
Korrelation	0,98	0,90	0,98	0,92
Beta	1,18	1,00	1,14	1,00
Treynor Ratio	0,32%	-0,05%	11,12%	8,85%











Berechnungsbasis: Anteilwert vom 29.12.2016











DWS Akkumula LC

Fondsdaten per 30.11.2016

Die 10 größten Engagements		
Alphabet		3,0%
Apple		2,4%
Nestle S.A. NA		2,0%
Roche Holding		1,8%
Celgene		1,8%
The TJX Companies Inc.		1,6%
PRICELINE GROUP INC/THE		1,5%
United Technologies ...		1,4%
Union Pacific Corp.		1,4%
Biogen Idec Inc.		1,3%

Vermögensaufteilung		
Aktien		97,2%
Geldmarkt/Kasse		2,6%
REITs		0,2%

Regionen-/Länderaufteilung**		
USA		60,4%
Japan		10,3%
Schweiz		5,2%
Welt		4,6%
Großbritannien		4,2%
Deutschland		4,0%
Niederlande		3,0%
Kasse		2,6%
Kanada		1,8%
Taiwan		1,1%

Branchenaufteilung		
Finanzen		18,6%
Technologie		18,4%
Gesundheit / Healthcare		14,9%
Konsumgüter zyklisch		14,4%
Konsumgüter nicht-zy...		13,4%
Industrie / Investit...		12,0%
Grundstoffe		2,7%
Kasse		2,6%
Telekommunikationsdi...		1,5%
Energie		0,8%

** Die Angaben beziehen sich auf den Wertpapieranteil des Fonds.

Wertentwicklung wird errechnet von Nettoanteilswert zu Nettoanteilswert (BVI-Methode), bei Wiederanlage der Erträge, ohne Berücksichtigung des Ausgabeaufschlages, der das Anlageergebnis mindert. Frühere Wertentwicklungen sind kein verlässlicher Indikator für die künftige Wertentwicklung. Berechnungsbasis: Anteilwert vom 29.12.2016

Diese Informationen dienen Werbezwecken und stellen keine Anlage-, Steuer- oder Rechtsberatung dar. Die steuerliche Behandlung der Erträge aus Investmentfonds hängt von den persönlichen Verhältnissen des Kunden ab und kann künftig Änderungen unterworfen sein.

Eine Erläuterung von Begriffen können Sie jederzeit unter <https://www.ffb.de/> im Menüpunkt "Wissen" - "Glossar" bzw. nach Ihrem Login im Frontend der FFB unter dem Menüpunkt "Produktservice" - "Glossar" abrufen.

Datenquellen: Fondsdaten FWW GmbH (Hinweise unter <http://fww.de/disclaimer/>), Morningstar Rating, FERI Fonds Rating (Hinweise unter <http://fww.biz/ffb/disclaimer-ratings/>)

Alle hier gemachten Angaben beruhen auf sorgfältig ausgewählten Quellen. Eine Gewähr für die Richtigkeit kann jedoch nicht übernommen werden. Die Darstellung der Anlagestrategie kann redaktionell überarbeitet sein. Die für die Beurteilung des Fonds rechtlich relevante Darstellung finden Sie in den "Wesentlichen Anlegerinformationen" (KID). Die gesetzlich vorgeschriebenen Verkaufsunterlagen erhalten Sie bei Ihrem Berater oder der FFB.