

Basisdaten	
WKN / ISIN:	980701 / DE0009807016
Fondsgesellschaft	Commerz Real Investmentgesellschaft mbH
Fondsmanager	Herr Mario Schüttauf, Herr Gerry Dietel, Herr Dirk Krupper
Anlageregion	Europa
Fondskategorie	Immobilienfonds
Asset-Schwerpunkt	n.v.
Fonds-Benchmark	n.v.
Risikoklasse	<input type="checkbox"/> 1 <input checked="" type="checkbox"/> 2 <input type="checkbox"/> 3 <input type="checkbox"/> 4
Risiko-Ertrags-Profil (SRRI)	<input type="checkbox"/> 1 <input checked="" type="checkbox"/> 2 <input type="checkbox"/> 3 <input type="checkbox"/> 4 <input type="checkbox"/> 5 <input type="checkbox"/> 6 <input type="checkbox"/> 7
Fondsvolumen	11.784,10 Mio. EUR (alle Tranchen)
Auflegungsdatum	07.04.1972
Ertragsverwendung	ausschüttend
Steuerstatus	transparent
Geschäftsjahr	1.4. - 31.3.
Kauf / Verkauf	Ja / Ja
Spar- / Auszahlplan	Ja / Ja
Vermögenswirksame Leistungen	nicht möglich
Hinweistext	Achtung! Bitte beachten Sie die gesetzlichen Regelungen bei Offenen Immobilienfonds. Weitere Infos hierzu entnehmen Sie bitte den Sonderbedingungen für den Kauf, den Verkauf und die Verwahrung von Anteilen an Offenen Immobilienfonds.

Ratings	
FERI Rating	A-

Anlagestrategie
Der Fokus des Fonds liegt auf der Erzielung stabiler Anlageerfolge mit renditestarken Gewerbeimmobilien an den wirtschaftsstarken Standorten der Europäischen Union. Dabei wird besonderer Wert auf eine gute Mischung hinsichtlich der Immobilienstandorte und Immobilienarten (Büro, Shopping-Center, Hotel, Logistik) sowie auf einen gesunden Mieter-Mix gelegt. Zusätzlich wird ein hoher steuerfreier Anteil am Anlageerfolg angestrebt. Die langfristige Zielrendite des Fonds liegt bei 4-6 Prozent p.a.

Risiko- und Ertragsprofil
Informationen zu den mit der Anlage verbundenen Risiken entnehmen Sie bitte dem Risiko- und Ertragsprofil des Fonds in den "Wesentlichen Anlegerinformationen" (KID).

Kosten und Gebühren	
Ausgabeaufschlag (effektiv)	5,00% (4,76%)
Depotbankgebühr p.a.	0,03%
Managementgebühr p.a.	1,00%
Gesamtkostenquote (TER) 2016	1,05%

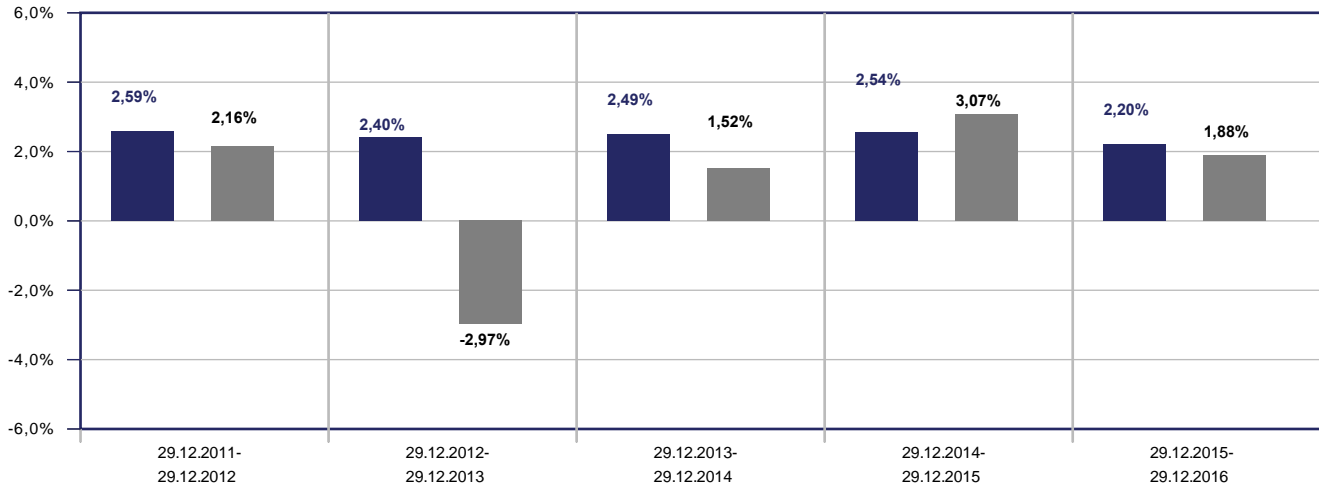
Abwicklungsmodalitäten	
FFB-Online-Orderschlusszeit	10:45
Preisfeststellung	t+0

Preise	
Preise vom	30.12.2016
Ausgabepreis	43,56 EUR
Rücknahmepreis	41,49 EUR

Wertentwicklung in EUR

■ hausInvest

■ Vergleichsindex: FWW® Sektordurchschnitt Immobilienfonds Europa



Beispielrechnung für 1.000 EUR *

977,06 €	1.000,49 €	1.025,37 €	1.051,44 €	1.074,58 €
----------	------------	------------	------------	------------



* Berücksichtigung des Ausgabeaufschlages zum Zeitpunkt der Anschaffung (Nettomethode).

Die Wertentwicklung in der Balkengrafik wird errechnet nach BVI-Methode, bei Wiederanlage der Erträge, ohne Berücksichtigung des Ausgabeaufschlages, der das Anlageergebnis mindert. Die Beispielrechnung spiegelt den aktuell maximalen Ausgabeaufschlag des Fonds wieder. Wertentwicklungen in der Vergangenheit sind keine Indikation für zukünftige Erträge.

Allgemeines Beispiel: Bei einem Ausgabeaufschlag von 5% ergibt sich, dass das individuelle Anlageergebnis am ersten Tag durch die Zahlung eines Ausgabeaufschlages vermindert wird. Dadurch reduziert sich der zur Anlage zur Verfügung stehende Betrag um 4,80% (Berechnung: $100\% - [(100\%/105\%)*100]$). Dies bedeutet, dass bei einer Anlagesumme von 1.000 Euro letztlich Fondsanteile in Höhe von 952,40 Euro erworben werden.

Zusätzlich können die Wertentwicklung mindernde Depotkosten entstehen. Wird der Fonds in einer Fremdwährung geführt, können Wechselkurseffekte die Wertentwicklung negativ beeinflussen. Fondsbestände können sich von der Zusammensetzung des Index unterscheiden. Der genannte Index dient lediglich zu Vergleichszwecken.

Sofern das Ende bzw. der Anfang eines Zeitraums auf ein Wochenende oder einen Feiertag fällt, wird für die Berechnung der Wertentwicklung der letzte zur Verfügung stehende Preis herangezogen.

Branchenaufteilung		
Immobilien		74,6%
Kasse		25,4%

Steuerdaten					
Ausschüttungsdatum	Gesamtausschüttung	Fondspreis ex. Ausschüttung	Kapitalsteuerpflichtiger Anteil	Dividendenanteil	
13.06.2016	0,60 EUR	41,04 EUR	n.v.	n.v.	
15.06.2015	0,60 EUR	40,75 EUR	n.v.	n.v.	
16.06.2014	1,10 EUR	40,17 EUR	n.v.	n.v.	
17.06.2013	1,25 EUR	40,33 EUR	n.v.	n.v.	
18.06.2012	1,75 EUR	40,59 EUR	n.v.	n.v.	

** Die Angaben beziehen sich auf den Wertpapieranteil des Fonds.

Wertentwicklung wird errechnet von Nettoanteilswert zu Nettoanteilswert (BVI-Methode), bei Wiederanlage der Erträge, ohne Berücksichtigung des Ausgabeaufschlages, der das Anlageergebnis mindert. Frühere Wertentwicklungen sind kein verlässlicher Indikator für die künftige Wertentwicklung. Berechnungsbasis: Anteilwert vom 29.12.2016

Diese Informationen dienen Werbezwecken und stellen keine Anlage-, Steuer- oder Rechtsberatung dar. Die steuerliche Behandlung der Erträge aus Investmentfonds hängt von den persönlichen Verhältnissen des Kunden ab und kann künftig Änderungen unterworfen sein.

Eine Erläuterung von Begriffen können Sie jederzeit unter <https://www.ffb.de/> im Menüpunkt "Wissen" - "Glossar" bzw. nach Ihrem Login im Frontend der FFB unter dem Menüpunkt "Produktservice" - "Glossar" abrufen.

Datenquellen: Fondsdaten FWW GmbH (Hinweise unter <http://fww.de/disclaimer/>), Morningstar Rating, FERI Fonds Rating (Hinweise unter <http://fww.biz/ffb/disclaimer-ratings/>)

Alle hier gemachten Angaben beruhen auf sorgfältig ausgewählten Quellen. Eine Gewähr für die Richtigkeit kann jedoch nicht übernommen werden. Die Darstellung der Anlagestrategie kann redaktionell überarbeitet sein. Die für die Beurteilung des Fonds rechtlich relevante Darstellung finden Sie in den "Wesentlichen Anlegerinformationen" (KID). Die gesetzlich vorgeschriebenen Verkaufsunterlagen erhalten Sie bei Ihrem Berater oder der FFB.