

# iShares STOXX Global Select Dividend 100 (DE)

Fondsdaten per 31.10.2016

Basisdaten	
WKN / ISIN:	A0F5UH / DE000A0F5UH1
Fondsgesellschaft	BlackRock Asset Management Deutschland AG
Fondsmanager	BlackRock Asset Management Deutschland AG
Anlageregion	Welt
Fondskategorie	Aktiefonds
Asset-Schwerpunkt	All Cap
Fonds-Benchmark	100% STOXX Global Select Dividend 100
Risikoklasse	<input type="checkbox"/> 1 <input type="checkbox"/> 2 <input checked="" type="checkbox"/> 3 <input type="checkbox"/> 4
Risiko-Ertrags-Profil (SRRI)	<input type="checkbox"/> 1 <input type="checkbox"/> 2 <input type="checkbox"/> 3 <input type="checkbox"/> 4 <input checked="" type="checkbox"/> 5 <input type="checkbox"/> 6 <input type="checkbox"/> 7
Fondsvolumen	1.038,09 Mio. EUR (alle Tranchen)
Auflegungsdatum	25.09.2009
Ertragsverwendung	ausschüttend
Steuerstatus	transparent
Geschäftsjahr	1.3. - 28.2.
Kauf / Verkauf	Ja / Ja
Spar- / Auszahlplan	Ja / Ja
Vermögenswirksame Leistungen	nicht möglich
Hinweistext	<b>Achtung! Bitte beachten Sie die Transaktionskosten beim ETF Handel!</b>

## Anlagestrategie

Mit diesem Fonds soll dem Anleger die Möglichkeit eröffnet werden, von starken Märkten in Europa, Amerika und in Asien, gemessen an den in dem Index vertretenen Unternehmen, mit hoher Dividendenrendite zu profitieren. Primäres Ziel des Fonds ist eine möglichst exakte Nachbildung des Dow Jones STOXX (R) Global Select Dividend 100 (Preisindex) der STOXX Limited. Zur Nachbildung des Index dürfen Indexwertpapiere, -zertifikate, -terminkontrakte und -optionscheine erworben werden. Dabei hat die Anlage in Indexwertpapiere im Sinne einer direkten Dublizierung des Index Vorrang.

## Risiko- und Ertragsprofil

Informationen zu den mit der Anlage verbundenen Risiken entnehmen Sie bitte dem Risiko- und Ertragsprofil des Fonds in den "Wesentlichen Anlegerinformationen" (KID).

## Kosten und Gebühren

Umsatzkommission (ETF)	0,20%
ATC Kauf	0,19%
ATC Verkauf	0,19%
All-in-Fee	0,45%
Gesamtkostenquote (TER) 2015	0,46%

## Abwicklungsmodalitäten

FFB-Online-Orderschlusszeit	14:00
Preisfeststellung	t+0

## Preis

Preis vom	29.12.2016
Nettoinventarwert (NAV)	28,16 EUR

## ETF-Informationen

Nachgebildeter Index	STOXX® Global Select Dividend 100
Index-Anbieter	STOXX Limited
Index-Typ	Stil-Index
Index-Stil	Dividenden
Struktur	voll replizierend

## Ratings

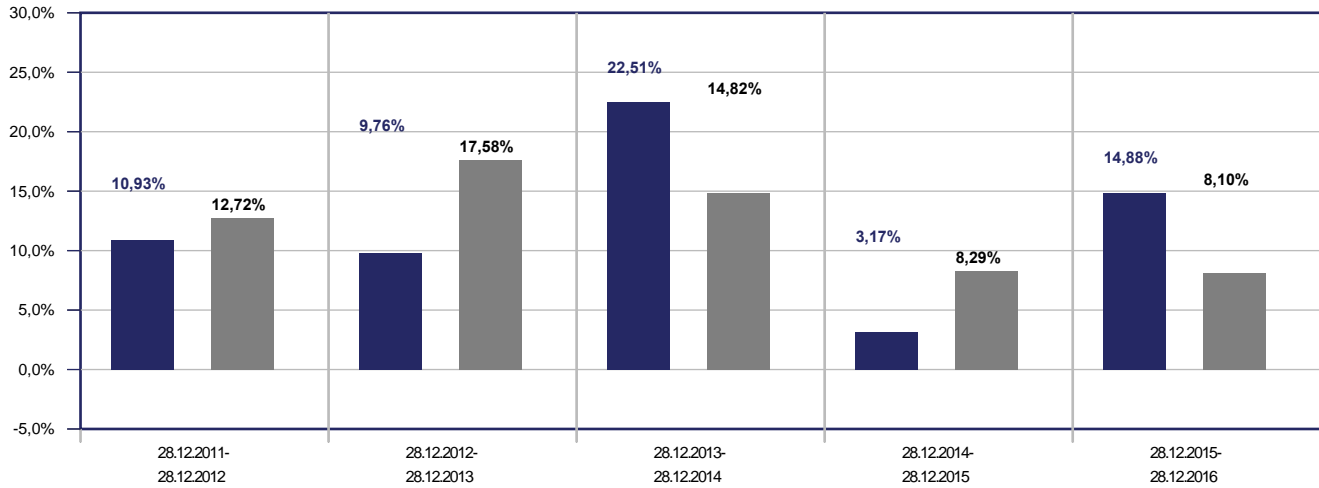
FWW FundStars®	★★★★★
Morningstar Rating™	★★★★★
FERI Rating	C

# iShares STOXX Global Select Dividend 100 (DE)

Fondsdaten per 31.10.2016

## Wertentwicklung in EUR

- iShares STOXX Global Select Dividend 100 (DE)
- Vergleichsindex: FWW® Sektordurchschnitt Aktienfonds All Cap Welt



### Beispielrechnung für 1.000 EUR \*

1.107,05 €	1.215,10 €	1.488,61 €	1.535,80 €	1.764,39 €
------------	------------	------------	------------	------------

\* Berücksichtigung der FFB Vertriebsprovision zum Zeitpunkt der Anschaffung (Nettomethode).

Die Wertentwicklung in der Balkengrafik wird errechnet nach BVI-Methode, bei Wiederanlage der Erträge. Wertentwicklungen in der Vergangenheit sind keine Indikation für zukünftige Erträge.

Allgemeines Beispiel: Bei einer FFB Vertriebsprovision von 0,20% ergibt sich, dass das individuelle Anlageergebnis am ersten Tag durch diese Zahlung vermindert wird. Dadurch reduziert sich der zur Anlage zur Verfügung stehende Betrag um 0,20% (Berechnung:  $100\% - [(100\%/100,20\%)*100]$ ). Dies bedeutet, dass bei einer Anlagesumme von 1.000 Euro letztlich Fondsanteile in Höhe von 998,- Euro erworben werden.

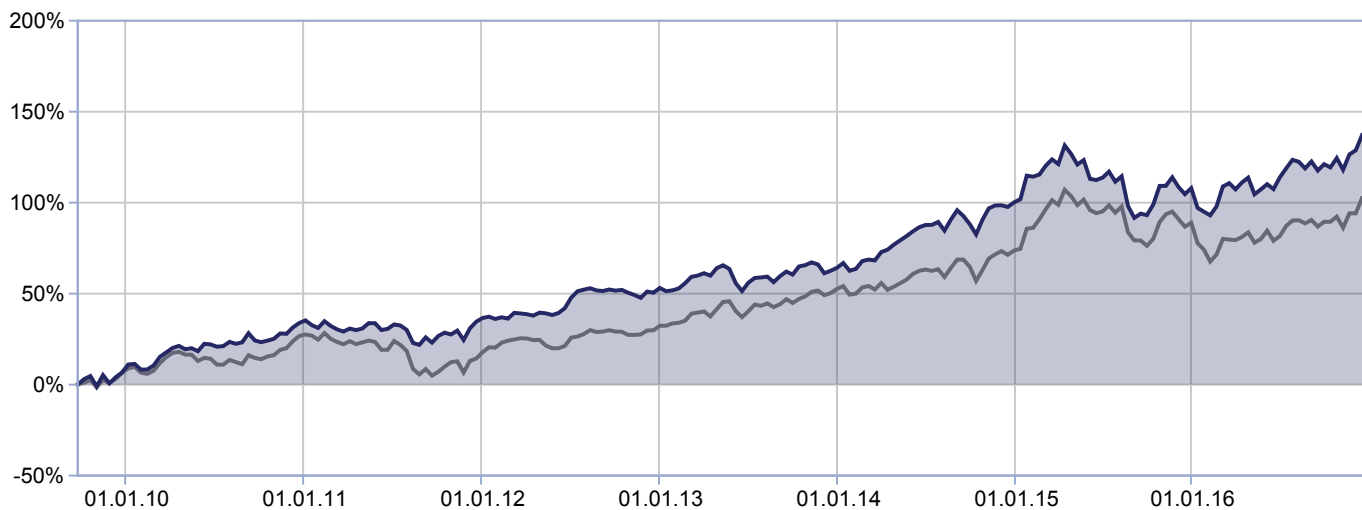
Zusätzlich können die Wertentwicklung mindernde Transaktions- und Depotkosten sowie sonstige Kosten entstehen. Wird der Fonds in einer Fremdwährung geführt, können Wechselkurseffekte die Wertentwicklung negativ beeinflussen. Fondsbestände können sich von der Zusammensetzung des Index unterscheiden. Der genannte Index dient lediglich zu Vergleichszwecken.

# iShares STOXX Global Select Dividend 100 (DE)

Fondsdaten per 31.10.2016

## Wertentwicklungsgrafik (25.09.2009 bis 30.12.2016, EUR)

- iShares STOXX Global Select Dividend 100 (DE)
- Vergleichsindex: FWW® Sektordurchschnitt Aktienfonds All Cap Welt



### Wertentwicklung in EUR

	gesamt		p.a.	
	Fonds	Sektor	Fonds	Sektor
1 Woche	-0,28%	n.v.		
1 Monat	3,47%	3,53%		
3 Monate	7,13%	6,90%		
6 Monate	14,51%	14,15%		
seit Jahresbeginn	13,91%	7,54%		
1 Jahr	14,88%	8,28%	14,88%	8,28%
3 Jahre	44,48%	33,99%	13,05%	10,24%
5 Jahre	76,08%	79,00%	11,98%	12,35%
seit Auflegung	136,90%	n.v.		n.v.











### Risikokennzahlen



	1 Jahr		3 Jahre	
	Fonds	Sektor	Fonds	Sektor
Volatilität	7,51%	12,08%	9,87%	12,75%
Sharpe Ratio	0,95	-0,01	1,18	0,70
Tracking Error	4,71%	5,23%	5,33%	4,80%
Korrelation	0,93	0,90	0,89	0,92
Beta	0,64	1,00	0,75	1,00
Treynor Ratio	11,11%	-0,05%	15,44%	8,85%










Berechnungsbasis: Anteilwert vom 28.12.2016











# iShares STOXX Global Select Dividend 100 (DE)

Fondsdaten per 31.10.2016

Die 10 größten Engagements		
BENDIGO + ADELAIDE B...		2,3%
Zurich Insurance Gro...		2,2%
Australia & New Zeal...		2,1%
New World Development		2,0%
NATIONAL AUSTRALIA B...		2,0%
Royal Dutch Shell Cl...		1,9%
Ascendas Real Estate...		1,7%
Fortum		1,7%
Sky Network Television		1,6%
NWS Holdings Ltd.		1,5%

Vermögensaufteilung		
Aktien		99,6%
Geldmarkt/Kasse		0,4%

Regionen-/Länderaufteilung**		
USA		21,3%
Hongkong		11,6%
Australien		11,4%
Großbritannien		10,4%
Singapur		9,8%
Kanada		8,8%
Welt		8,4%
Schweiz		7,2%
Frankreich		5,3%
Neuseeland		3,1%

Branchenaufteilung		
Finanzen		29,5%
Immobilien		15,8%
Versorger		13,0%
Industrie / Investit...		8,9%
Konsumgüter zyklisch		8,8%
Telekommunikationsdi...		5,7%
Energie		4,7%
Gesundheit / Healthcare		4,4%
Konsumgüter nicht-zy...		3,0%
Grundstoffe		2,9%

# iShares STOXX Global Select Dividend 100 (DE)

Fondsdaten per 31.10.2016

Steuerdaten				
Ausschüttungsdatum	Gesamtausschüttung	Fondspreis ex. Ausschüttung	Kapitalsteuerpflichtiger Anteil	Dividendenanteil
17.10.2016	0,1811 EUR	25,93 EUR	n.v.	n.v.
15.07.2016	0,4304 EUR	26,22 EUR	n.v.	n.v.
15.04.2016	0,2027 EUR	25,52 EUR	n.v.	n.v.
15.01.2016	0,2078 EUR	23,58 EUR	n.v.	n.v.
15.10.2015	0,18 EUR	24,83 EUR	n.v.	n.v.
15.07.2015	0,375 EUR	26,89 EUR	n.v.	n.v.
15.04.2015	0,3731 EUR	29,07 EUR	n.v.	n.v.
15.01.2015	0,1984 EUR	26,34 EUR	n.v.	n.v.
15.10.2014	0,1883 EUR	23,39 EUR	n.v.	n.v.
15.07.2014	0,3219 EUR	24,06 EUR	n.v.	n.v.
15.04.2014	0,191 EUR	22,61 EUR	n.v.	n.v.
15.01.2014	0,1766 EUR	22,02 EUR	n.v.	n.v.
15.10.2013	0,1644 EUR	21,78 EUR	n.v.	n.v.
15.07.2013	0,5513 EUR	21,26 EUR	n.v.	n.v.
15.04.2013	0,1555 EUR	22,22 EUR	n.v.	n.v.
15.01.2013	0,3601 EUR	20,91 EUR	n.v.	n.v.
15.10.2012	0,4076 EUR	21,30 EUR	n.v.	n.v.
16.07.2012	0,00 EUR	21,54 EUR	n.v.	n.v.
16.04.2012	0,4809 EUR	19,68 EUR	n.v.	n.v.
16.01.2012	0,2421 EUR	20,24 EUR	n.v.	n.v.

\*\* Die Angaben beziehen sich auf den Wertpapieranteil des Fonds.

Wertentwicklung wird errechnet von Nettoanteilswert zu Nettoanteilswert (BVI-Methode), bei Wiederanlage der Erträge, ohne Berücksichtigung des Ausgabeaufschlages, der das Anlageergebnis mindert. Frühere Wertentwicklungen sind kein verlässlicher Indikator für die künftige Wertentwicklung. Berechnungsbasis: Anteilwert vom 28.12.2016

Diese Informationen dienen Werbezwecken und stellen keine Anlage-, Steuer- oder Rechtsberatung dar. Die steuerliche Behandlung der Erträge aus Investmentfonds hängt von den persönlichen Verhältnissen des Kunden ab und kann künftig Änderungen unterworfen sein.

Eine Erläuterung von Begriffen können Sie jederzeit unter <https://www.ffb.de/> im Menüpunkt "Wissen" - "Glossar" bzw. nach Ihrem Login im Frontend der FFB unter dem Menüpunkt "Produktservice" - "Glossar" abrufen.

Datenquellen: Fondsdaten FWW GmbH (Hinweise unter <http://fww.de/disclaimer/>), Morningstar Rating, FERI Fonds Rating (Hinweise unter <http://fww.biz/ffb/disclaimer-ratings/>)

Alle hier gemachten Angaben beruhen auf sorgfältig ausgewählten Quellen. Eine Gewähr für die Richtigkeit kann jedoch nicht übernommen werden. Die Darstellung der Anlagestrategie kann redaktionell überarbeitet sein. Die für die Beurteilung des Fonds rechtlich relevante Darstellung finden Sie in den "Wesentlichen Anlegerinformationen" (KID). Die gesetzlich vorgeschriebenen Verkaufsunterlagen erhalten Sie bei Ihrem Berater oder der FFB.