

Odey European Focus Fund EUR B

Fondsdaten per 30.09.2016

Basisdaten	
WKN / ISIN:	A14U1B / IE00BWZMLF61
Fondsgesellschaft	Odey Investment Funds plc
Anlageregion	Europa
Fondskategorie	Aktienfonds
Asset-Schwerpunkt	All Cap
Fonds-Benchmark	100% MSCI Europe Index TRN
Risikoklasse	<input type="checkbox"/> 1 <input type="checkbox"/> 2 <input checked="" type="checkbox"/> 3 <input type="checkbox"/> 4
Risiko-Ertrags-Profil (SRRI)	<input type="checkbox"/> 1 <input type="checkbox"/> 2 <input type="checkbox"/> 3 <input type="checkbox"/> 4 <input type="checkbox"/> 5 <input checked="" type="checkbox"/> 6 <input type="checkbox"/> 7
Fondsvolumen	1.127,35 Mio. EUR (alle Tranchen)
Auflegungsdatum	01.07.2015
Ertragsverwendung	ausschüttend
Steuerstatus	transparent
Geschäftsjahr	1.1. - 31.12.
Kauf / Verkauf	Ja / Ja
Spar- / Auszahlplan	Ja / Ja
Vermögenswirksame Leistungen	nicht möglich

Ratings	
Morningstar Rating™	★★★★★
FERI Rating	A

Anlagestrategie

Anlageziel ist langfristiger Kapitalzuwachs. Der Fonds investiert in Aktien von europäischen Unternehmen auf Aktienmärkten entwickelter europäischer Länder.

Risiko- und Ertragsprofil

Informationen zu den mit der Anlage verbundenen Risiken entnehmen Sie bitte dem Risiko- und Ertragsprofil des Fonds in den "Wesentlichen Anlegerinformationen" (KID).

Kosten und Gebühren

Ausgabeaufschlag (effektiv)	5,26% (5,00%)
Depotbankgebühr p.a.	0,03%
Managementgebühr p.a.	1,50%
Administrationsgebühr	0,05% p.a.

Abwicklungsmodalitäten

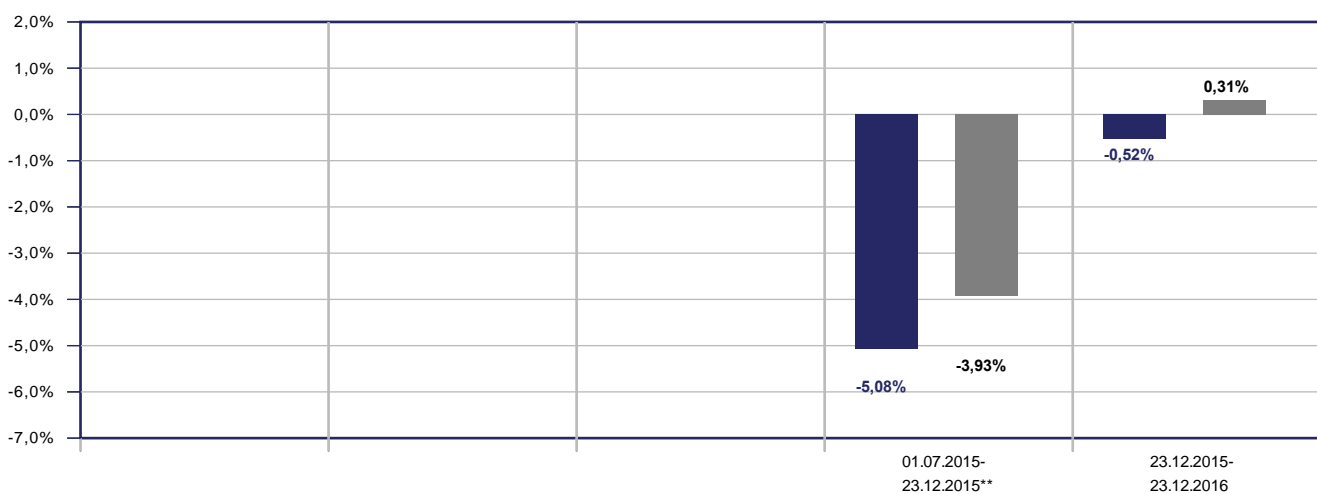
FFB-Online-Orderschlusszeit	10:45
Preisfeststellung	t+0

Preise

Preise vom	29.12.2016
Ausgabepreis	17,33 EUR
Rücknahmepreis	17,33 EUR

Wertentwicklung in EUR

- Odey European Focus Fund EUR B
- Vergleichsindex: FWW® Sektordurchschnitt Aktienfonds All Cap Europa



Beispielrechnung für 1.000 EUR *

	901,75 €	897,08 €
--	----------	----------

* Berücksichtigung des Ausgabeaufschlages zum Zeitpunkt der Anschaffung (Nettomethode).

Odey European Focus Fund EUR B

Fondsdaten per 30.09.2016

Die Wertentwicklung in der Balkengrafik wird errechnet nach BVI-Methode, bei Wiederanlage der Erträge, ohne Berücksichtigung des Ausgabeaufschlags, der das Anlageergebnis mindert. Die Beispielrechnung spiegelt den aktuell maximalen Ausgabeaufschlag des Fonds wieder. Wertentwicklungen in der Vergangenheit sind keine Indikation für zukünftige Erträge.

Allgemeines Beispiel: Bei einem Ausgabeaufschlag von 5% ergibt sich, dass das individuelle Anlageergebnis am ersten Tag durch die Zahlung eines Ausgabeaufschlages vermindert wird. Dadurch reduziert sich der zur Anlage zur Verfügung stehende Betrag um 4,80% (Berechnung: $100\% - [(100\%/105\%)*100]$). Dies bedeutet, dass bei einer Anlagesumme von 1.000 Euro letztlich Fondsanteile in Höhe von 952,40 Euro erworben werden.

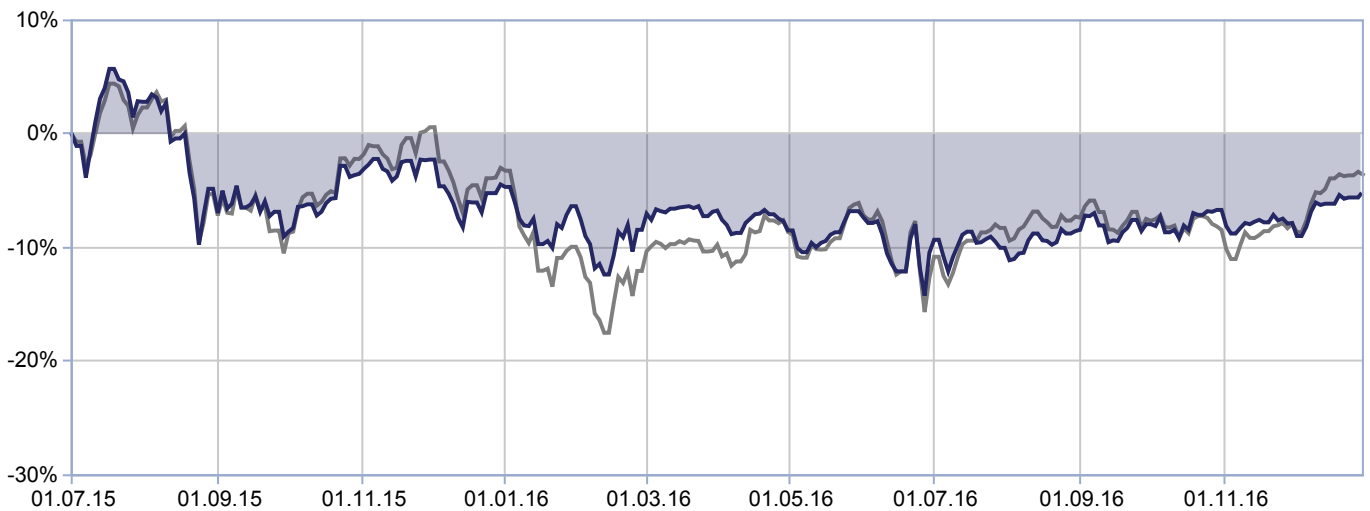
Zusätzlich können die Wertentwicklung mindernde Depotkosten entstehen. Wird der Fonds in einer Fremdwährung geführt, können Wechselkurseffekte die Wertentwicklung negativ beeinflussen. Fondsbestände können sich von der Zusammensetzung des Index unterscheiden. Der genannte Index dient lediglich zu Vergleichszwecken.

Sofern das Ende bzw. der Anfang eines Zeitraums auf ein Wochenende oder einen Feiertag fällt, wird für die Berechnung der Wertentwicklung der letzte zur Verfügung stehende Preis herangezogen.

** kein vollständiger 12-Monats-Zeitraum, Berechnung startet ab Auflegungsdatum des Fonds bzw. ab Datenverfügbarkeit

Wertentwicklungsgrafik (01.07.2015 bis 30.12.2016, EUR)

- Odey European Focus Fund EUR B
- Vergleichsindex: FWW® Sektordurchschnitt Aktienfonds All Cap Europa



Wertentwicklung in EUR

	gesamt		p.a.	
	Fonds	Sektor	Fonds	Sektor
1 Woche	0,58%	n.v.		
1 Monat	2,07%	5,48%		
3 Monate	2,13%	4,58%		
6 Monate	2,55%	12,48%		
seit Jahresbeginn	-0,97%	0,19%		
1 Jahr	-0,52%	0,76%	-0,52%	0,76%
seit Auflegung	-5,57%	n.v.		n.v.











Risikokennzahlen



	1 Jahr		3 Jahre	
	Fonds	Sektor	Fonds	Sektor
Volatilität	6,11%	12,41%	n.v.	13,08%
Sharpe Ratio	-0,88	-0,66	n.v.	0,34
Tracking Error	8,91%	4,89%	n.v.	4,23%
Korrelation	0,64	0,92	n.v.	0,94
Beta	0,34	1,00	n.v.	1,00
Treynor Ratio	-15,85%	-8,06%	n.v.	4,41%

Berechnungsbasis: Anteilwert vom 23.12.2016











Odey European Focus Fund EUR B

Fondsdaten per 30.09.2016

Die 10 größten Engagements		
Orange		7,7%
Tesco		6,7%
Vivendi		6,0%
Koninklijke Philips		5,4%
Danske Bank		5,0%
Alstom		4,9%
TDC		4,3%
Bayer		4,3%
Koninklijke KPN		4,1%
Centrica PLC		4,0%

Vermögensaufteilung		
Aktien		74,3%
Geldmarkt/Kasse		25,7%

Regionen-/Länderaufteilung**		
Europa		74,3%
Kasse		25,7%

Branchenaufteilung		
Divers		24,5%
Telekommunikationsdi...		16,0%
Industrie / Investit...		14,0%
Konsumgüter zyklisch		12,5%
Konsumgüter nicht-zy...		12,5%
Versorger		5,5%
Finanzen		5,0%
Gesundheit / Healthcare		4,5%
Informationstechnologie		3,5%
Grundstoffe		2,0%

** Die Angaben beziehen sich auf den Wertpapieranteil des Fonds.

Wertentwicklung wird errechnet von Nettoanteilswert zu Nettoanteilswert (BVI-Methode), bei Wiederanlage der Erträge, ohne Berücksichtigung des Ausgabeaufschlages, der das Anlageergebnis mindert. Frühere Wertentwicklungen sind kein verlässlicher Indikator für die künftige Wertentwicklung. Berechnungsbasis: Anteilwert vom 23.12.2016

Diese Informationen dienen Werbezwecken und stellen keine Anlage-, Steuer- oder Rechtsberatung dar. Die steuerliche Behandlung der Erträge aus Investmentfonds hängt von den persönlichen Verhältnissen des Kunden ab und kann künftig Änderungen unterworfen sein.

Eine Erläuterung von Begriffen können Sie jederzeit unter <https://www.ffb.de/> im Menüpunkt "Wissen" - "Glossar" bzw. nach Ihrem Login im Frontend der FFB unter dem Menüpunkt "Produktservice" - "Glossar" abrufen.

Datenquellen: Fondsdaten FWW GmbH (Hinweise unter <http://fww.de/disclaimer/>), Morningstar Rating, FERI Fonds Rating (Hinweise unter <http://fww.biz/ffb/disclaimer-ratings/>)

Alle hier gemachten Angaben beruhen auf sorgfältig ausgewählten Quellen. Eine Gewähr für die Richtigkeit kann jedoch nicht übernommen werden. Die Darstellung der Anlagestrategie kann redaktionell überarbeitet sein. Die für die Beurteilung des Fonds rechtlich relevante Darstellung finden Sie in den "Wesentlichen Anlegerinformationen" (KID). Die gesetzlich vorgeschriebenen Verkaufsunterlagen erhalten Sie bei Ihrem Berater oder der FFB.