










Stück/ Nom.	Bezeichnung		WKN Typ Whg.	Akt. Kurs Diff. abs Diff. %	Wert in EUR Diff. abs Diff. %	Datum Zeit Börse	Kaufkurs in EUR Kaufdatum	Kaufwert in EUR
201	<a href="#">DB PLATINUM IV DBX SYSTEMATIC ALPHA INDEX I1C-U</a>	▶ Realtime ▶ Notizen	A0YDDW Fonds EUR	123,6881 -0,05 → -0,04%	24.861,31 1.304,32 ↑ +5,54%	28.12.16 08:00:00 Fondsges..	117,20 26.10.16	23.556,99
613	<a href="#">ISHARES FTSE/EPRA EUROPEAN PROPERTY INDEX</a>	▶ Realtime ▶ Notizen	A0HGV5 Fonds EUR	37,3515 0,42 ↗ +1,13%	22.896,47 -550,78 ↘ -2,35%	30.12.16 14:10:03 LT Comme..	38,25 26.10.16	23.447,25
485	<a href="#">ISHARES FTSE EPRA/ NAREIT ASIA PROPERTY YIELD</a>	▶ Realtime ▶ Notizen	A0LEQL Fonds EUR	23,129 0,11 → +0,48%	11.217,57 -577,63 ↓ -4,90%	30.12.16 14:10:01 LT Comme..	24,32 26.10.16	11.795,20
443	<a href="#">ISHARES FTSE EPRA/ NAREIT US PROPERTY YIELD</a>	▶ Realtime ▶ Notizen	A0LEW6 Fonds EUR	26,8415 -0,03 → -0,12%	11.890,78 204,44 ↗ +1,75%	30.12.16 14:10:03 LT Comme..	26,38 26.10.16	11.686,34
728	<a href="#">ISHARES MSCI EMERGING MARKETS IMI UCITS ETF</a>	▶ Realtime ▶ Notizen	A111X9 Fonds EUR	20,946 -0,12 → -0,56%	15.248,69 -352,35 ↘ -2,26%	30.12.16 14:10:01 LT Comme..	21,43 26.10.16	15.601,04
683	<a href="#">ISHARES STOXX EUROPE 600 (DE)</a>	▶ Realtime ▶ Notizen	263530 Fonds EUR	36,085 0,15 → +0,42%	24.646,06 1.225,98 ↑ +5,23%	30.12.16 13:59:56 LT Comme..	34,29 26.10.16	23.420,07
218	<a href="#">MAN AHL TREND ALTERNATIVE, IN USD ACC</a>	▶ Realtime ▶ Notizen	A1CXLA Fonds EUR	114,787 -3,01 ↓ -2,55%	25.023,57 1.779,04 ↑ +7,65%	29.12.16 08:00:00 Fondsges..	106,63 26.10.16	23.244,53
113	<a href="#">NORDEA 1- ALPHA 15 - BP - EUR</a>	▶ Realtime ▶ Notizen	A1JHT3 Fonds EUR	63,76 -0,20 → -0,31%	7.204,88 -550,31 ↓ -7,10%	30.12.16 08:00:00 Fondsges..	68,63 26.10.16	7.755,19
86	<a href="#">Vanguard 500 Index Fund Registered Shares ETF o.N.</a>	▶ Realtime ▶ Notizen	A1W6M5 Fonds EUR	195,35 -1,38 → -0,70%	16.800,10 1.293,34 ↑ +8,34%	30.12.16 13:55:26 Berlin	180,31 26.10.16	15.506,76

▶ Werte hinzufügen/bearbeiten ▼

Depotwert: EUR 159.789,43  
Veränderung: EUR 3.776,06 ↑  
+2,42%

## Referenz:

<a href="#">ARERO - DER WELTFONDS</a>	▶ Realtime ▶ Notizen	DWS0R4 Fonds EUR	181,85 -0,69 → -0,38%	181,85 3,54 ↗ +1,99%	30.12.16 08:00:00 Fondsges..	178,31 26.10.16
---	-------------------------	------------------------	-----------------------------	----------------------------	------------------------------------	--------------------


Stück	Bezeichnung	Vola	1 Jahr	Perf. seit 1. Jan.	Perf. 1 Jahr	Perf. 3 Jahre	Perf. 5 Jahre	Benchmark	Beta	Korrelation
485	<u>ISHARES FTSE EPRA/NAREIT ASIA PROPERTY YIELD FUND</u>	17,55	 25,00 19,04	+8,91%	+8,91%	+32,47%	+36,94%	MSCI WORLD/REAL ESTATE (GDTR, UHD)	0,63 0,62	
443	<u>ISHARES FTSE EPRA/NAREIT US PROPERTY YIELD FUND</u>	19,14	 28,75 21,73	+4,87%	+4,87%	+65,28%	+71,95%	MSCI WORLD/REAL ESTATE (GDTR, UHD)	1,06 0,86	
113	<u>NORDEA 1- ALPHA 15 - BP - EUR</u>	10,94	 69,78 55,18	+13,19%	+13,25%	+22,90%	+30,15%	MSCI WORLD INDEX (GDTR, UHD)	0,20 0,26	
683	<u>ISHARES STOXX EUROPE 600 (DE)</u>	20,59	 36,16 30,66	-2,21%	-2,21%	+9,60%	+45,83%	STOXX EUROPE 600 INDEX NR	1,00 1,00	
86	<u>Vanguard 500 Index Fund Registered Shares ETF o.N.</u>	16,33	 201,04 147,63	+12,24%	+12,24%	--	--	--	-- --	
728	<u>ISHARES MSCI EMERGING MARKETS IMI UCITS ETF</u>	21,02	 21,53 15,80	+13,22%	+13,22%	--	--	MSCI EM (EMERGING MARKETS) (GDTR, UHD)	0,96 1,00	
613	<u>ISHARES FTSE/EPRA EUROPEAN PROPERTY INDEX FUND</u>	--	 41,12 34,59	--	--	--	--	MSCI WORLD/REAL ESTATE (GDTR, UHD)	0,77 0,65	
218	<u>MAN AHL TREND ALTERNATIVE, IN USD ACC</u>	16,69	 118,26 100,48	+6,77%	+7,29%	+71,07%	+50,71%	MSCI WORLD INDEX (GDTR, UHD)	-0,09 -0,09	
201	<u>DB PLATINUM IV DBX SYSTEMATIC ALPHA INDEX I1C-U</u>	11,56	 126,33 112,23	+2,20%	+2,60%	+46,76%	+44,49%	MSCI WORLD INDEX (GDTR, UHD)	-0,15 -0,22	

► Werte hinzufügen/bearbeiten ▼

**Depotwert:** EUR 159.789,43  
**Veränderung:** EUR 3.776,06 ↑  
+2,42%

**Kaufwert:** EUR 156.013,37

Referenz:

<input type="checkbox"/>	<u>ARERO - DER WELTFONDS</u>	10,33	 182,54 148,03	+10,27%	+10,27%	+23,88%	+42,37%	MSCI WORLD INDEX (GDTR, UHD)	0,08 0,11	
--------------------------	------------------------------	-------	--	---------	---------	---------	---------	------------------------------	--------------	--

## Gesamtbilanz seit Auflage am 26.10.2016

Depotwert	EUR	159.789,43
Kaufwert	EUR	156.013,37
Veränderung	EUR	3.776,06
Veränderung	%	2,42%

Ausschüttungen	EUR	452,96 €
Gesamtwert	EUR	160.242,39 €
Gesamtveränderung	EUR	4.229,02 €
Gesamtveränderung	%	2,71%
Performance p.a.	%	15,25%

Referenz: ARERO

Gesamtveränderung	%	1,99%
Performance p.a.	%	11,19%

## Ergebnis-Beiträge

MAN AHL TREND ALTERNATIVE, IN USD ACC	1.779,04	1,14%
DB PLATINUM IV DBX SYSTEMATIC ALPHA INDEX I1C-U	1.304,32	0,84%
Vanguard 500 Index Fund Registered Shares ETF o.N.	1.293,34	0,83%
ISHARES STOXX EUROPE 600 (DE)	1.225,98	0,79%
ISHARES FTSE EPRA/NAREIT US PROPERTY YIELD FUND	204,44	0,13%
ISHARES MSCI EMERGING MARKETS IMI UCITS ETF	-352,35	-0,23%
NORDEA 1- ALPHA 15 - BP - EUR	-550,31	-0,35%
ISHARES FTSE/EPRA EUROPEAN PROPERTY INDEX FUND	-550,78	-0,35%
ISHARES FTSE EPRA/NAREIT ASIA PROPERTY YIELD FUND	-577,63	-0,37%