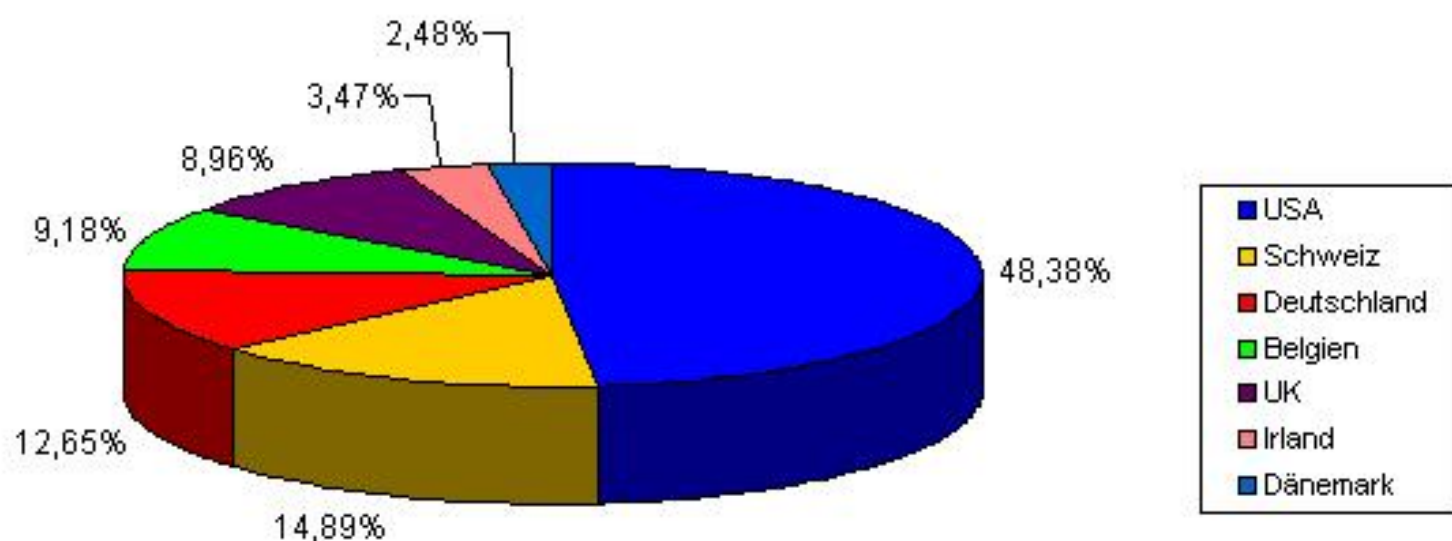
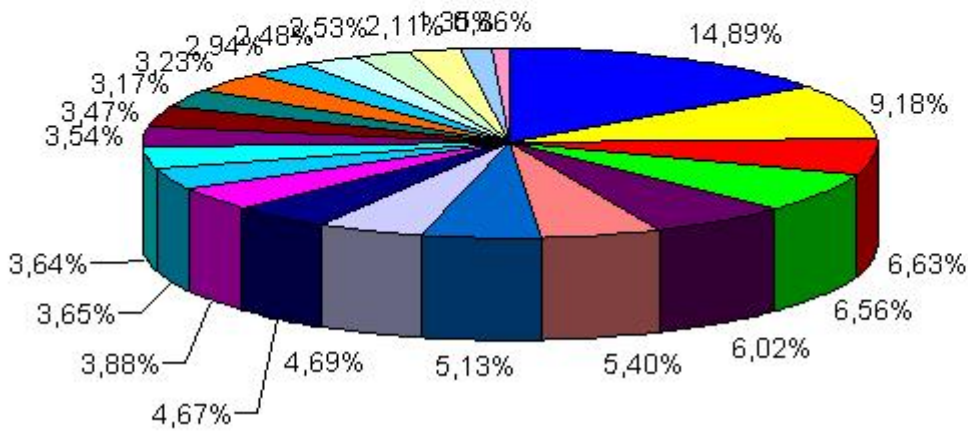


Aktien:	Branche:	Land:	Anteile:
Nestle	Nahrungsmittel	Schweiz	14,89%
Anheuser-Busch InBev	Getränke	Belgien	9,18%
Altria	Tabak	USA	6,63%
VISA Inc	Finanzdienstleistungen	USA	6,56%
Unilever	Nahrungsmittel	UK	6,02%
Ross Stores	Handel	USA	5,40%
Fielmann	Handel	Deutschland	5,13%
PepsiCo	Getränke	USA	4,69%
Disney Co	Entertainment	USA	4,67%
Procter & Gamble	Drogerie und Kosmetik	USA	3,88%
United Internet	Internet	Deutschland	3,65%
Union Pacific	Eisenbahn und Straße	USA	3,64%
COCA-COLA	Getränke	USA	3,54%
MEDTRONIC PLC	Medizinische Geräte	Irland	3,47%
General Mills	Nahrungsmittel	USA	3,17%
Colgate-Palmolive	Drogerie und Kosmetik	USA	3,23%
Reckitt Benckiser	Drogerie und Kosmetik	UK	2,94%
Duerr AG	Spezialmaschinenbau	Deutschland	2,53%
Novo-Nordisk	Pharmahandel	Dänemark	2,48%
Gilead Sciences	Biotechnologie	USA	2,11%
CTS Eventim	Entertainment	Deutschland	1,35%
Nike	Sportartikel	USA	0,86%

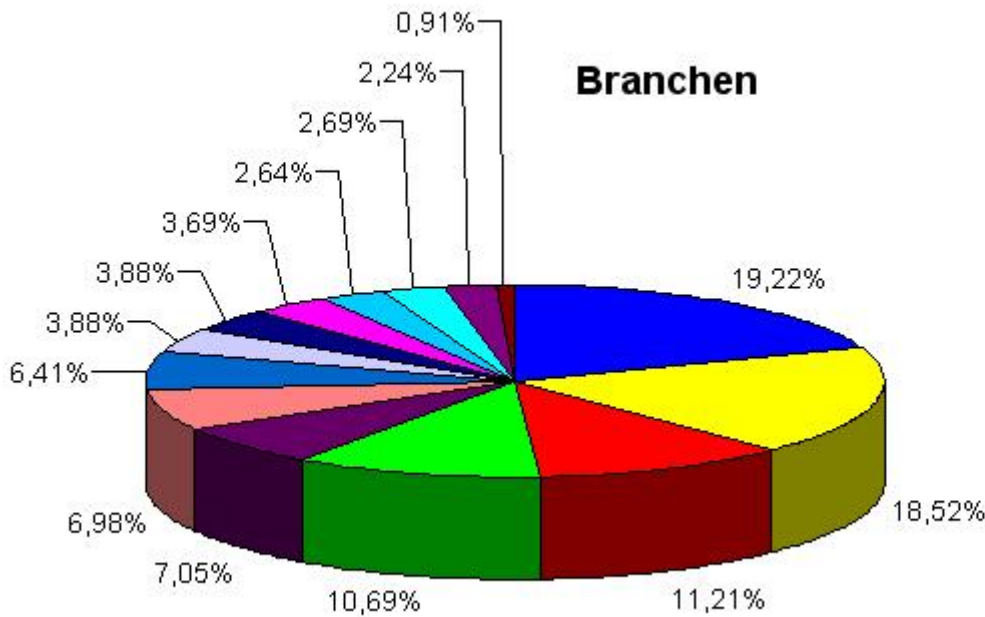
Länderverteilung



Aktien

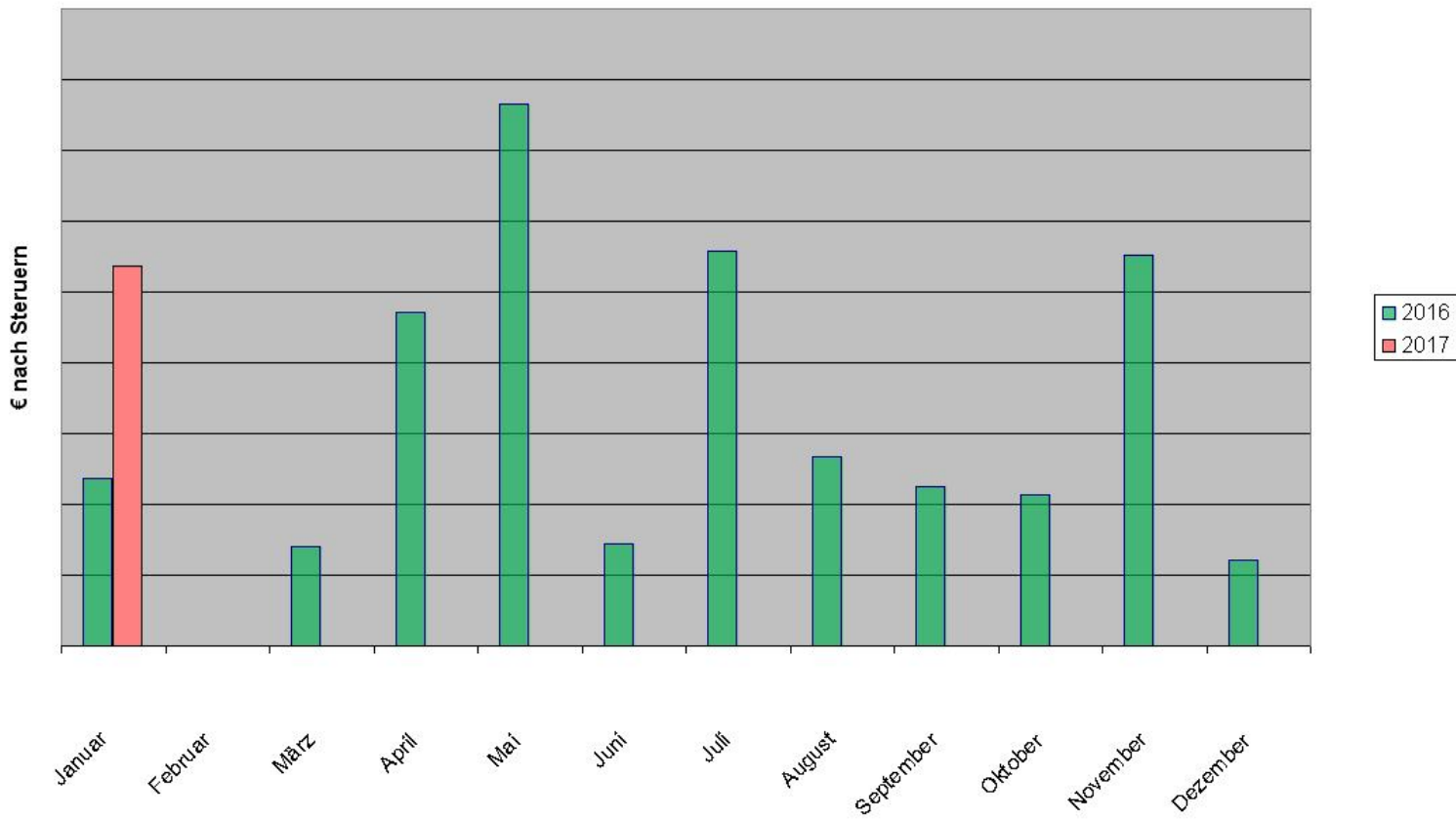


Branchen



Dividenden 2017				
	Aktie	ExTag	je Anteil	
15,000 % Quellensteuer	Altria	19.12.2016	10.01.2017	\$0,61
15,000 % Quellensteuer	Disney Co	07.12.2016	11.01.2017	\$0,78
15,000 % Quellensteuer	Gilead Sciences	12.12.2016	02.01.2017	\$0,47
20,000 % Quellensteuer	MEDTRONIC PLC	20.12.2016	13.01.2017	\$0,43
15,000 % Quellensteuer	PepsiCo	29.11.2016	06.01.2017	\$0,7525
15,000 % Quellensteuer	Ross Stores	02.12.2016	03.01.2017	\$0,135
15,000 % Quellensteuer	Union Pacific	25.11.2016	02.01.2017	\$0,61

Dividenden 2016 vs 2017



Dividenden

