

Postbank Strategie Chance	
Rücknahmepreis:	28,71 EUR
Datum:	01.12.2006

fondsmeter® Ranking	
Short-Term-Ranking (1 Jahr):	● ● ●
Mid-Term-Ranking (3 Jahre):	● ● ●
Long-Term-Ranking (5 Jahre):	● ● ●
Fondssektor:	Dachfonds Schwerpunkt Aktienfonds Welt
Risikoklasse (Bank):	3

Basisinformationen	
WKN:	935766
ISIN:	LU0109326610
Fondswährung:	EUR
Gründung:	20.04.2000
Fondsvolumen (31.10.2006):	33,40 Mio. EUR
Ertragsverwendung:	thesaurierend
Fondsmanager:	Deutsche Postbank International S.A. Senningerberg

Anlagegrundsatz

Anlageziel des Fonds ist die Erwirtschaftung eines attraktiven Wertzuwachses unter Berücksichtigung der Anlagerisiken der ausgewählten Instrumente. Der Fonds investiert zu diesem Zweck überwiegend in internationale Aktienfonds und daneben in Rentenfonds. Der Aktienfondsanteil umfasst stets mindestens 50% des Fondsvermögens.

Fondsgesellschaft	
Fondsgesellschaft:	Deutsche Postbank Vermögens-Management S.A.
Anschrift:	18-20, Parc d'Activité Syrdall Luxemburg- Munsbach
Domizil:	Luxemburg
Telefon:	+352 / 34 95 31-1
E-Mail:	direkt@postbank.de
Homepage:	http://www.postbank.de

Kosten	
Ausgabeaufschlag:	4,00%
Managementgebühr p.a.:	1,70%
Depotbankgebühr p.a.:	0,07%

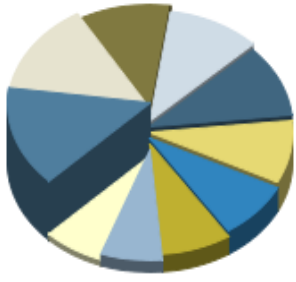
Performancekennzahlen	
Standardabweichung (1 Jahr):	10,39%
Standardabweichung (3 Jahre):	8,96%
Sharpe Ratio:	0,12
Tracking Error (1 Jahr):	2,09
Korrelation (1 Jahr):	n.v.
Beta (1 Jahr):	1,69
Treynor Ratio (1 Jahr):	0,32
Jahreshoch:	29,27
Jahrestief:	26,29
Maximaler Verlust:	-41,07%
Maximale Verlustperiode:	n.v.

Chart (10 Jahre in EUR)



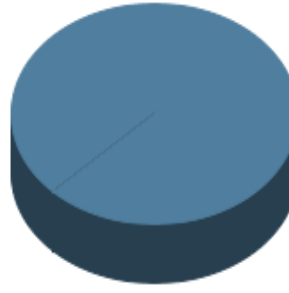
Wertentwicklung (Stand: 01.12.2006)	EUR	EUR
1 Monat	0,21%	0,21%
3 Monate	2,87%	2,87%
6 Monate	5,36%	5,36%
1 Jahr	2,98%	2,98%
3 Jahre	21,09%	21,09%
5 Jahre	-11,91%	-11,91%
10 Jahre	n.v.	n.v.
3 Jahre (p.a.)	6,59%	6,59%
5 Jahre (p.a.)	-2,50%	-2,50%
10 Jahre (p.a.)	n.v.	n.v.
seit Jahresbeginn	2,54%	2,54%
seit Auflage	-41,14%	-41,14%
seit Auflage (p.a.)	-8,46%	n.v.

Top-Holdings*



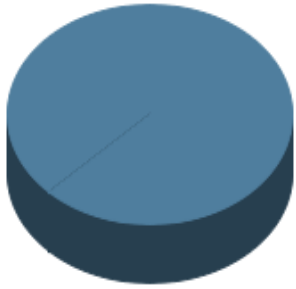
Vontobel Fund - G...	9,50%
Morgan St. Global...	9,30%
DWS Top Dividende	7,00%
UniNordamerika	6,80%
UniValueFonds: Gl...	6,80%
DWS Forex Strategy	5,90%
M&G American Fund A	5,40%
Fidelity Telecomm...	5,10%
MLIIF European Fu...	4,50%
Morgan Stanley - ...	4,50%

Top-Länder*



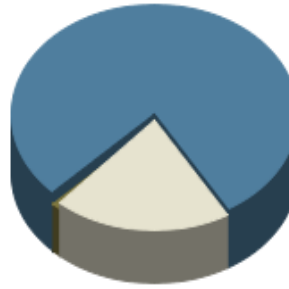
Welt	99,00%
------	--------

Top-Branchen*



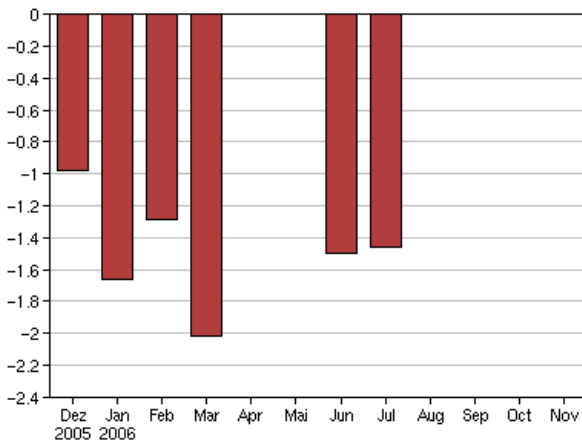
Divers	99,00%
--------	--------

Top-Assets*

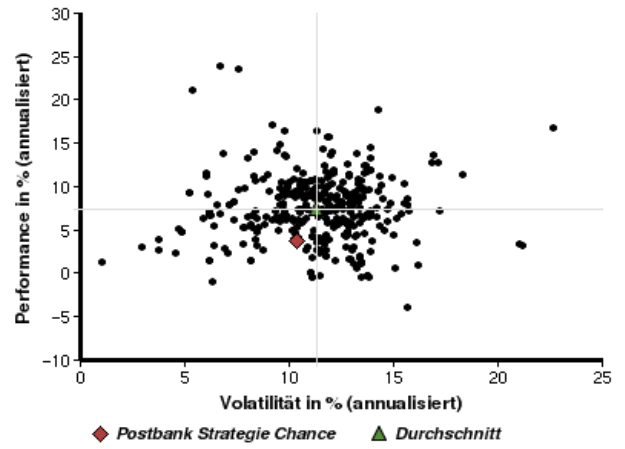


Aktienfonds	79,00%
Rentenfonds	20,00%
Geldmarkt/Kasse	1,00%

Volumensveränderung monatlich perf. bereinigt in %



fondsmatrix® (Rendite-Risiko-Matrix - 1 Jahr)



Sektorenvergleich in EUR	1 Monat	3 Monate	12 Monate	lfd. Jahr	3 Jahre	5 Jahre	10 Jahre
Postbank Strategie Chance	+0,21%	+2,87%	+2,98%	+2,54%	+21,09%	-11,91%	n.v.
Sektorenbester	+2,21%	+10,59%	+23,86%	+19,14%	+101,99%	+105,41%	+64,93%
Sektorendurchschnitt	+0,04%	+4,01%	+7,16%	+4,71%	+38,67%	+12,41%	+54,39%
Sektorenschlechtester	-9,45%	-1,71%	-6,31%	-11,20%	-6,87%	-31,64%	+36,56%
Anzahl der Fonds im Sektor	395	392	373	373	293	252	5