

LINGOHR-SYSTEMATIC-LBB-INVEST	
Rücknahmepreis:	91,74 EUR
Datum:	30.11.2006

fondsmeter® Ranking	
Short-Term-Ranking (1 Jahr):	+++
Mid-Term-Ranking (3 Jahre):	+++
Long-Term-Ranking (5 Jahre):	+++
Fondssektor:	Aktienfonds allgemein Welt
Risikoklasse (Bank):	3

Basisinformationen	
WKN:	977479
ISIN:	DE0009774794
Fondswährung:	EUR
Gründung:	01.10.1996
Fondsvolumen (30.09.2006):	1.526,23 Mio. EUR
Ertragsverwendung:	thesaurierend
Fondsmanager:	Herr Jürgen Wetzel
TER p.a. (31.12.2003):	1,79%

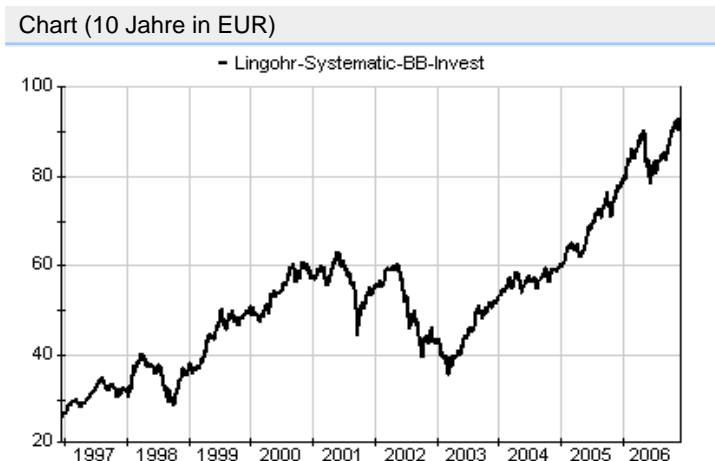
Anlagegrundsatz

Der Fonds nutzt eine strukturierte, systematische Anlagemethodik, eine Mischung von aktivem und passivem Management, bei der Kauf- und Verkaufsentscheidungen automatisiert sind. Nur wenn eine Aktie die Anlagebedingungen erfüllt wird sie gekauft. Persönliche, emotionale Werturteile fließen in den Entscheidungsprozess nicht ein. Im Kernportfolio wird in jedes Land der gleiche Betrag investiert, jedoch in jedem Land nach einem anderen, intensiv getesteten Auswahlmodell. Innerhalb eines Landes wird in jede Aktie der gleiche Betrag investiert.

Fondsgesellschaft	
Fondsgesellschaft:	LBB-INVEST
Anschrift:	Kurfürstendamm 201 Berlin
Domizil:	Deutschland
Telefon:	+49 (0)30 / 24 56 45 00
E-Mail:	direct@lbb-invest.de
Homepage:	http://www.lbb-invest.de

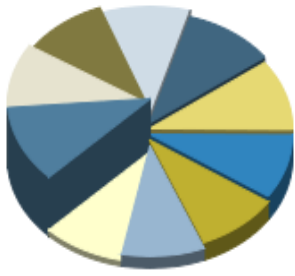
Kosten	
Ausgabeaufschlag:	5,00%
Managementgebühr p.a.:	1,65%
Depotbankgebühr p.a.:	0,10%

Performancekennzahlen	
Standardabweichung (1 Jahr):	11,08%
Standardabweichung (3 Jahre):	10,42%
Sharpe Ratio:	1,47
Tracking Error (1 Jahr):	1,53
Korrelation (1 Jahr):	n.v.
Beta (1 Jahr):	1,11
Treynor Ratio (1 Jahr):	14,04
Jahreshoch:	92,95
Jahrestief:	77,99
Maximaler Verlust:	-35,26%
Maximale Verlustperiode:	5 Monate



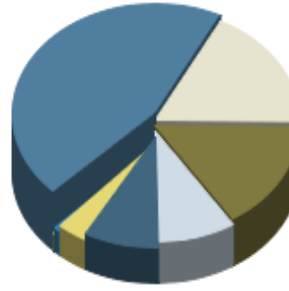
Wertentwicklung (Stand: 30.11.2006)	EUR	EUR
1 Monat	1,19%	1,19%
3 Monate	6,95%	6,95%
6 Monate	9,72%	9,72%
1 Jahr	18,21%	18,21%
3 Jahre	76,47%	76,47%
5 Jahre	71,62%	71,62%
10 Jahre	240,59%	240,59%
3 Jahre (p.a.)	20,84%	20,84%
5 Jahre (p.a.)	11,41%	11,41%
10 Jahre (p.a.)	13,04%	13,04%
seit Jahresbeginn	16,47%	16,47%
seit Auflage	n.v.	n.v.
seit Auflage (p.a.)	n.v.	n.v.

Top-Holdings*



Indesit	1,20%
Instituto Finanz ...	1,10%
Enel SpA	1,10%
Pirelli NA	1,10%
TERNA S.P.A.	1,10%
Buzzi Unicem S.P.A.	1,10%
Endesa	1,00%
Fondiaria Assicur...	1,00%
Fadesa Immobiliaria	1,00%
Iberdrola	1,00%

Top-Länder*



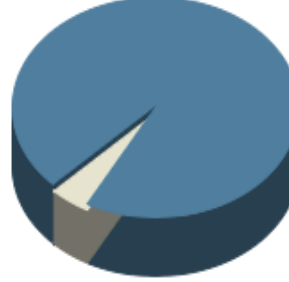
Euroland	45,00%
Nordamerika	17,70%
Emerging Markets	15,70%
Japan	8,80%
Großbritannien	8,40%
Australien (Konti...	3,50%
Europa	0,80%
Welt	0,10%

Top-Branchen*



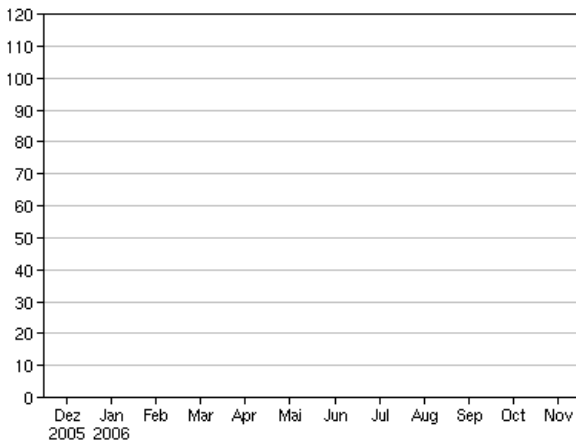
Finanzen	28,90%
Industrie / Inves...	27,20%
Energie	11,80%
gewerbliche Diens...	8,70%
Konsumgüter	6,80%
Versorger	6,00%
Telekommunikation...	5,40%
Gesundheit / Heal...	3,90%
Hardware	1,30%

Top-Assets*

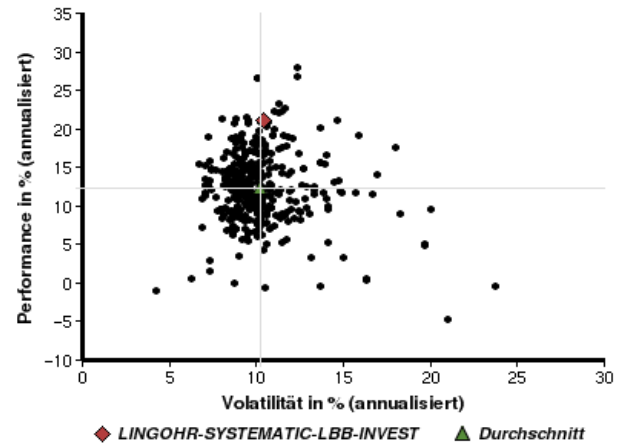


Aktien	95,40%
Geldmarkt/Kasse	4,60%

Volumensveränderung monatlich perf. bereinigt in %



fondsmatrix® (Rendite-Risiko-Matrix - 3 Jahre)



Sektorenvergleich in EUR	1 Monat	3 Monate	12 Monate	lfd. Jahr	3 Jahre	5 Jahre	10 Jahre
LINGOHR-SYSTEMATIC-LBB-INVEST	+1,19%	+6,95%	+18,21%	+16,47%	+76,47%	+71,62%	+240,59%
Sektorenbesten	+5,56%	+10,89%	+24,64%	+24,35%	+109,04%	+120,58%	+306,21%
Sektorendurchschnitt	-0,30%	+3,50%	+6,08%	+5,20%	+37,98%	+8,10%	+98,76%
Sektorenschlechtesten	-8,23%	-17,72%	-18,74%	-18,31%	-12,08%	-43,88%	-8,10%
Anzahl der Fonds im Sektor	675	616	529	536	381	285	75