

grundbesitz-global	
Rücknahmepreis:	51,47 EUR
Datum:	01.12.2006

fondsmeter® Ranking	
Short-Term-Ranking (1 Jahr):	not ranked
Mid-Term-Ranking (3 Jahre):	not ranked
Long-Term-Ranking (5 Jahre):	not ranked
Fondssektor:	Immobilienfonds Welt
Risikoklasse (Bank):	3

Basisinformationen	
WKN:	980705
ISIN:	DE0009807057
Fondswährung:	EUR
Gründung:	25.07.2000
Fondsvolumen (31.10.2006):	2.702,00 Mio. EUR
Ertragsverwendung:	ausschüttend
Fondsmanager:	DB Real Estate
TER p.a. (31.03.2004):	0,65%
letzte Ausschüttung (05.07.2006):	2,0000 EUR

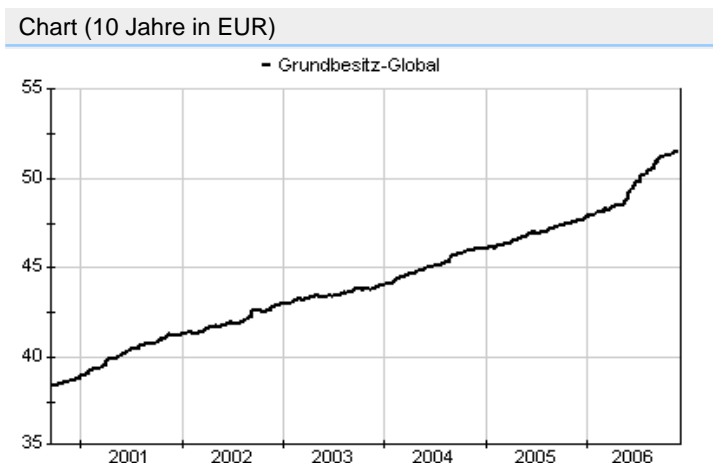
Anlagegrundsatz

Der Fonds investiert global in Immobilien, jedoch ausschließlich außerhalb Deutschlands. Das Fondsmanagement richtet seine Investmentstrategie auf Basis der weltweiten Immobilienzyklen aus und nutzt steuerlich optimierte Konzepte. Der aktive Portfolioansatz beinhaltet eine dynamische Portfoliooptimierung durch An- und Verkäufe.

Fondsgesellschaft	
Fondsgesellschaft:	DB Real Estate Investment GmbH
Anschrift:	Mergenthalerallee 73-75 Eschborn
Domizil:	Deutschland
Telefon:	+49 (0)69 / 7 17 04-04
E-Mail:	db-real-estate.germany@db
Homepage:	http://www.db-real-estate.de

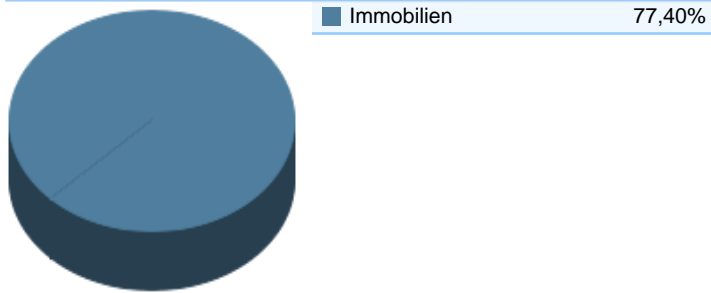
Kosten	
Ausgabeaufschlag:	5,00%
Managementgebühr p.a.:	0,60%
Depotbankgebühr p.a.:	0,05%
Performancefee:	0,10% des Wertes des Fonds bei Wertzuwachs über 6%, 0,05% des Wertes des Fonds bei Wertzuwachs zwischen 4,1% und 6%

Performancekennzahlen	
Standardabweichung (1 Jahr):	1,60%
Standardabweichung (3 Jahre):	1,18%
Sharpe Ratio:	3,44
Tracking Error (1 Jahr):	0,41
Korrelation (1 Jahr):	0,41
Beta (1 Jahr):	1,15
Treynor Ratio (1 Jahr):	4,15
Jahreshoch:	51,81
Jahrestief:	49,80
Maximaler Verlust:	-1,59%
Maximale Verlustperiode:	1 Monat

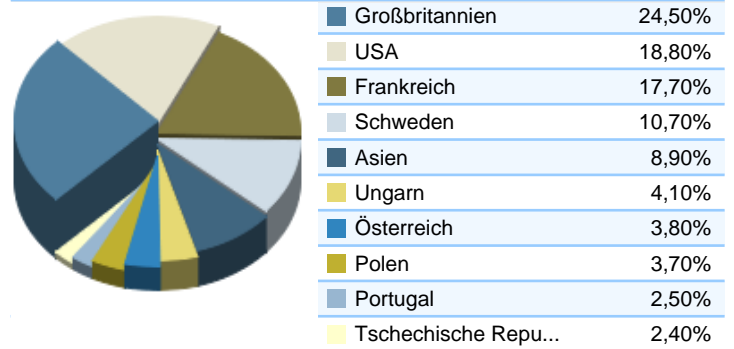


Wertentwicklung (Stand: 01.12.2006)	EUR	EUR
1 Monat	0,14%	0,14%
3 Monate	1,20%	1,20%
6 Monate	4,63%	4,63%
1 Jahr	8,05%	8,05%
3 Jahre	17,27%	17,27%
5 Jahre	24,77%	24,77%
10 Jahre	n.v.	n.v.
3 Jahre (p.a.)	5,45%	5,45%
5 Jahre (p.a.)	4,53%	4,53%
10 Jahre (p.a.)	n.v.	n.v.
seit Jahresbeginn	7,33%	7,33%
seit Auflage	34,65%	34,65%
seit Auflage (p.a.)	5,08%	n.v.

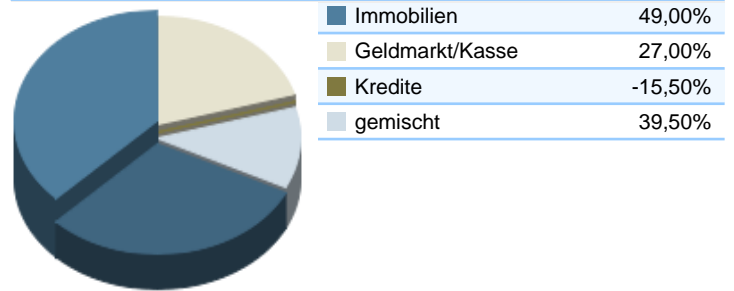
Top-Branchen*



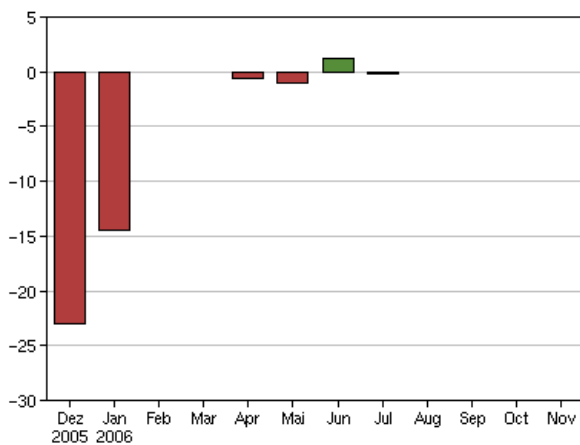
Top-Länder*



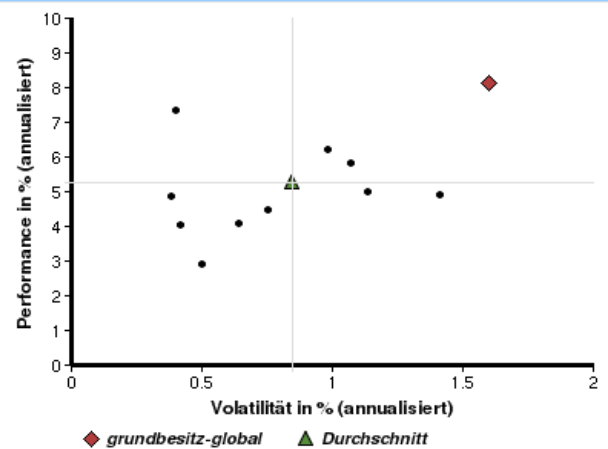
Top-Assets*



Volumensveränderung monatlich perf. bereinigt in %



fondsmatrix® (Rendite-Risiko-Matrix - 1 Jahr)



Sektorenvergleich in EUR	1 Monat	3 Monate	12 Monate	lfd. Jahr	3 Jahre	5 Jahre	10 Jahre
grundbesitz-global	+0,14%	+1,20%	+8,05%	+7,33%	+17,27%	+24,77%	n.v.
Sektorenbester	+4,69%	+5,51%	+8,05%	+7,33%	+23,25%	+52,72%	+65,45%
Sektorendurchschnitt	+0,66%	+1,51%	+5,31%	+4,94%	+15,15%	+31,51%	+57,27%
Sektorenschlechtester	+0,11%	+0,79%	+2,87%	+2,80%	+8,13%	+17,17%	+49,09%
Anzahl der Fonds im Sektor	14	13	12	12	8	5	2