

ComStage MDAX (R) TR UCITS ETF I

Fondsdaten per 17.02.2017

Basisdaten	
WKN / ISIN:	ETF007 / LU1033693638
Fondsgesellschaft	Commerz Funds Solutions S.A.
Fondsmanager	Commerzbank AG
Anlageregion	Deutschland
Fondskategorie	Aktiefonds
Asset-Schwerpunkt	Small & Mid Cap
Fonds-Benchmark	100% MDAX
Risikoklasse	<input type="checkbox"/> 1 <input type="checkbox"/> 2 <input checked="" type="checkbox"/> 3 <input type="checkbox"/> 4
Risiko-Ertrags-Profil (SRRRI)	<input type="checkbox"/> 1 <input type="checkbox"/> 2 <input type="checkbox"/> 3 <input type="checkbox"/> 4 <input type="checkbox"/> 5 <input checked="" type="checkbox"/> 6 <input type="checkbox"/> 7
Fondsvolumen	120,00 Mio. EUR (alle Tranchen)
Auflegungsdatum	24.03.2014
Ertragsverwendung	thesaurierend
Steuerstatus	transparent
Geschäftsjahr	1.7. - 30.6.
Kauf / Verkauf	Ja / Ja
Spar- / Auszahlplan	Ja / Ja
Vermögenswirksame Leistungen	nicht möglich
Hinweistext	Achtung! Bitte beachten Sie die Transaktionskosten beim ETF Handel!

ETF-Informationen	
Nachgebildeter Index	MDAX®
Index-Anbieter	Deutsche Börse AG
Index-Typ	Nebenwerte-Index
Struktur	Swap-basiert

Anlagestrategie

Das Anlageziel besteht darin, den Anlegern einen Ertrag zukommen zu lassen, der an die Wertentwicklung, des MDAX (R) TR anknüpft. Der MDAX (R) TR (Performance-Index) umfasst 50 mittelgroße Unternehmen, so genannte Midcaps, aus den klassischen Industriebranchen, darunter Medien, Chemie, Industrie und Finanzdienstleistungen. Der Fonds wird in übertragbare Wertpapiere investieren, die in ihrer Zusammensetzung nicht unbedingt mit den im Index enthaltenen Wertpapieren übereinstimmen müssen, und wird zudem derivative Techniken einsetzen.

Risiko- und Ertragsprofil

Informationen zu den mit der Anlage verbundenen Risiken entnehmen Sie bitte dem Risiko- und Ertragsprofil des Fonds in den "Wesentlichen Anlegerinformationen" (KID).

Kosten und Gebühren

Umsatzkommission (ETF)	0,20%
ATC Kauf	0,03%
ATC Verkauf	0,03%
All-in-Fee	0,30%
Gesamtkostenquote (TER) 2016	0,30%

Abwicklungsmodalitäten

FFB-Online-Orderschlusszeit	14:00
Preisfeststellung	t+0

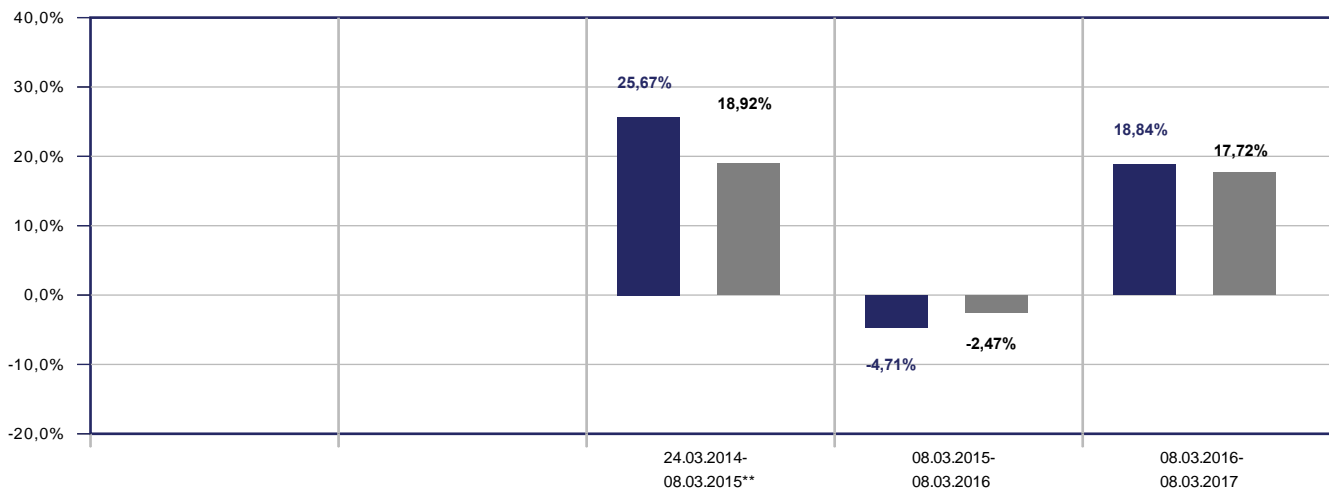
Preis

Preis vom	08.03.2017
Nettoinventarwert (NAV)	22,89 EUR

Wertentwicklung in EUR

■ ComStage MDAX (R) TR UCITS ETF I

■ Vergleichsindex: FWW® Sektordurchschnitt Aktienfonds Small & Mid Cap Deutschland



ComStage MDAX (R) TR UCITS ETF I

Fondsdaten per 17.02.2017

Beispielrechnung für 1.000 EUR *

		1.254,17 €	1.195,16 €	1.420,31 €
--	--	------------	------------	------------

* Berücksichtigung der FFB Vertriebsprovision zum Zeitpunkt der Anschaffung (Nettomethode).

Die Wertentwicklung in der Balkengrafik wird errechnet nach BVI-Methode, bei Wiederanlage der Erträge. Wertentwicklungen in der Vergangenheit sind keine Indikation für zukünftige Erträge.

Allgemeines Beispiel: Bei einer FFB Vertriebsprovision von 0,20% ergibt sich, dass das individuelle Anlageergebnis am ersten Tag durch diese Zahlung vermindert wird. Dadurch reduziert sich der zur Anlage zur Verfügung stehende Betrag um 0,20% (Berechnung: $100\% - [(100\%/100,20\%)*100]$). Dies bedeutet, dass bei einer Anlagesumme von 1.000 Euro letztlich Fondsanteile in Höhe von 998,- Euro erworben werden.

Zusätzlich können die Wertentwicklung mindernde Transaktions- und Depotkosten sowie sonstige Kosten entstehen. Wird der Fonds in einer Fremdwährung geführt, können Wechselkurseffekte die Wertentwicklung negativ beeinflussen. Fondsbestände können sich von der Zusammensetzung des Index unterscheiden. Der genannte Index dient lediglich zu Vergleichszwecken.

** kein vollständiger 12-Monats-Zeitraum, Berechnung startet ab Auflegungsdatum des Fonds bzw. ab Datenverfügbarkeit

Wertentwicklungsgrafik (24.03.2014 bis 09.03.2017, EUR)

- ComStage MDAX (R) TR UCITS ETF I
- Vergleichsindex: FWW® Sektordurchschnitt Aktienfonds Small & Mid Cap Deutschland



Wertentwicklung in EUR

	gesamt		p.a.	
	Fonds	Sektor	Fonds	Sektor
1 Woche	-1,57%	n.v.		
1 Monat	2,28%	2,63%		
3 Monate	8,25%	8,58%		
6 Monate	6,98%	7,08%		
seit Jahresbeginn	4,63%	5,63%		
1 Jahr	18,84%	17,61%	18,84%	17,61%
seit Auflegung	42,31%	n.v.		n.v.











Risikokennzahlen

	1 Jahr		3 Jahre	
	Fonds	Sektor	Fonds	Sektor
Volatilität	11,76%	11,63%	n.v.	13,33%
Sharpe Ratio	1,68	1,71	n.v.	0,72
Tracking Error	3,03%	4,44%	n.v.	5,00%
Korrelation	n.v.	0,94	n.v.	0,93
Beta	1,04	0,99	1,12	1,00
Treynor Ratio	19,09%	18,64%	10,96%	10,32%

Berechnungsbasis: Anteilwert vom 08.03.2017









ComStage MDAX (R) TR UCITS ETF I

Fondsdaten per 17.02.2017

Die 10 größten Engagements		
Airbus Group NV		9,6%
Steinhoff Internatio...		6,3%
Deutsche Wohnen AG		5,5%
Brenntag Ag		4,3%
SYMRISE AG		3,8%
GEA GROUP AG		3,8%
Hannover Rückversich...		3,5%
Lanxess		3,4%
MTU Aero Engines GmbH		3,2%
Covestro AG		2,8%

Vermögensaufteilung		
Aktien		100,0%

Regionen-/Länderaufteilung**		
Welt		100,0%

Branchenaufteilung		
Industrie / Investit...		34,3%
Konsumgüter		22,5%
Öl / Gas		19,1%
Immobilien		10,9%
Banken		6,1%
Versorger		3,8%
Pharmazeutik		2,0%
Gesundheit / Healthcare		1,2%
Divers		0,1%

** Die Angaben beziehen sich auf den Wertpapieranteil des Fonds.

Wertentwicklung wird errechnet von Nettoanteilswert zu Nettoanteilswert (BVI-Methode), bei Wiederanlage der Erträge, ohne Berücksichtigung des Ausgabeaufschlages, der das Anlageergebnis mindert. Frühere Wertentwicklungen sind kein verlässlicher Indikator für die künftige Wertentwicklung. Berechnungsbasis: Anteilwert vom 08.03.2017

Diese Informationen dienen Werbezwecken und stellen keine Anlage-, Steuer- oder Rechtsberatung dar. Die steuerliche Behandlung der Erträge aus Investmentfonds hängt von den persönlichen Verhältnissen des Kunden ab und kann künftig Änderungen unterworfen sein.

Eine Erläuterung von Begriffen können Sie jederzeit unter <https://www.ffb.de/> im Menüpunkt "Wissen" - "Glossar" bzw. nach Ihrem Login im Frontend der FFB unter dem Menüpunkt "Produktservice" - "Glossar" abrufen.

Datenquellen: Fondsdaten FWW GmbH (Hinweise unter <http://www.de/disclaimer/>), Morningstar Rating, FERI Fonds Rating (Hinweise unter <http://www.biz/ffb/disclaimer-ratings/>)

Alle hier gemachten Angaben beruhen auf sorgfältig ausgewählten Quellen. Eine Gewähr für die Richtigkeit kann jedoch nicht übernommen werden. Die Darstellung der Anlagestrategie kann redaktionell überarbeitet sein. Die für die Beurteilung des Fonds rechtlich relevante Darstellung finden Sie in den "Wesentlichen Anlegerinformationen" (KID). Die gesetzlich vorgeschriebenen Verkaufsunterlagen erhalten Sie bei Ihrem Berater oder der FFB.