

<b>eb.rexx (R) Government Germany 1.5-2.5 (EX)</b>	
Rücknahmepreis:	98,50 EUR
Datum:	30.11.2006

<b>fondsmeter® Ranking</b>	
Short-Term-Ranking (1 Jahr):	not ranked
Mid-Term-Ranking (3 Jahre):	not ranked
Long-Term-Ranking (5 Jahre):	not ranked
Fondssektor:	Indexfonds Rentenindex SonstigeDeutschland
Risikoklasse (Bank):	2

<b>Basisinformationen</b>	
WKN:	628947
ISIN:	DE0006289473
Fondswährung:	EUR
Gründung:	11.06.2003
Fondsvolumen (09.10.2006):	230,57 Mio. EUR
Ertragsverwendung:	ausschüttend
Fondsmanager:	Indexchange Team
TER p.a. (31.03.2006):	0,16%
letzte Ausschüttung (15.05.2006):	3,8112 EUR

**Anlagegrundsatz**

Primäres Ziel des Fonds ist die Erzielung einer Wertentwicklung, die der Wertentwicklung des zu Grunde liegenden Rentenindex eb.rexx® Government Germany 1.5-2.5 (Laufzeitindex) der Deutsche Börse AG entspricht. Hierzu wird eine exakte Nachbildung des Rentenindex eb.rexx® Government Germany 1.5-2.5 (Laufzeitindex) der Deutsche Börse AG angestrebt. Der Index beinhaltet mindestens 6 Anleihen, wobei die maximale Gewichtung einer Anleihe 30% beträgt.

<b>Fondsgesellschaft</b>	
Fondsgesellschaft:	INDEXCHANGE Investment AG
Anschrift:	Apianstr. 6 Unterföhring
Domizil:	Deutschland
Telefon:	+49 (0)89 / 9 26 94-8888
E-Mail:	info@indexchange.com
Homepage:	http://www.indexchange.com

<b>Kosten</b>	
Ausgabeaufschlag:	2,00%
Rücknahmegebühr:	1,00%
All-in-Fee p.a.:	0,15%

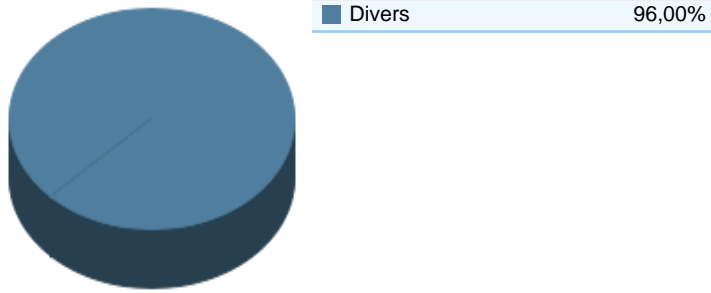
<b>Performancekennzahlen</b>	
Standardabweichung (1 Jahr):	0,55%
Standardabweichung (3 Jahre):	0,86%
Sharpe Ratio:	-1,76
Tracking Error (1 Jahr):	1,11
Korrelation (1 Jahr):	0,47
Beta (1 Jahr):	0,10
Treynor Ratio (1 Jahr):	-17,02
Jahreshoch:	102,06
Jahrestief:	98,20
Maximaler Verlust:	-3,63%
Maximale Verlustperiode:	2 Monate

**Chart (10 Jahre in EUR)**

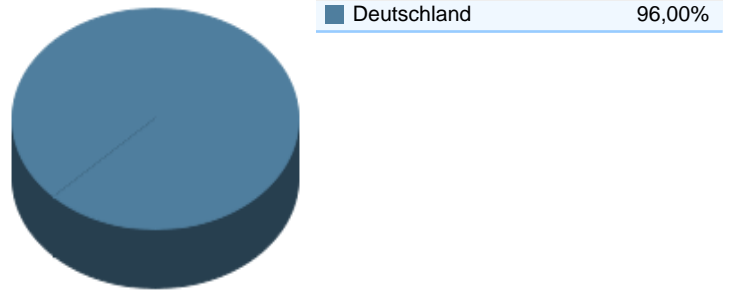


<b>Wertentwicklung (Stand: 30.11.2006)</b>	<b>EUR</b>	<b>EUR</b>
1 Monat	0,25%	0,25%
3 Monate	0,61%	0,61%
6 Monate	1,21%	1,21%
1 Jahr	1,55%	1,55%
3 Jahre	7,20%	7,20%
5 Jahre	n.v.	n.v.
10 Jahre	n.v.	n.v.
3 Jahre (p.a.)	2,34%	2,34%
5 Jahre (p.a.)	n.v.	n.v.
10 Jahre (p.a.)	n.v.	n.v.
seit Jahresbeginn	1,62%	1,62%
seit Auflage	7,01%	7,01%
seit Auflage (p.a.)	2,28%	n.v.

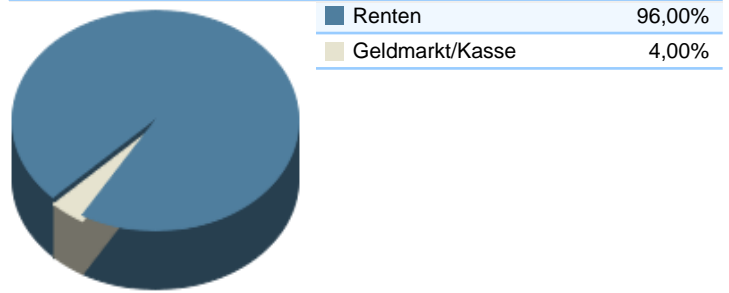
### Top-B Branchen\*



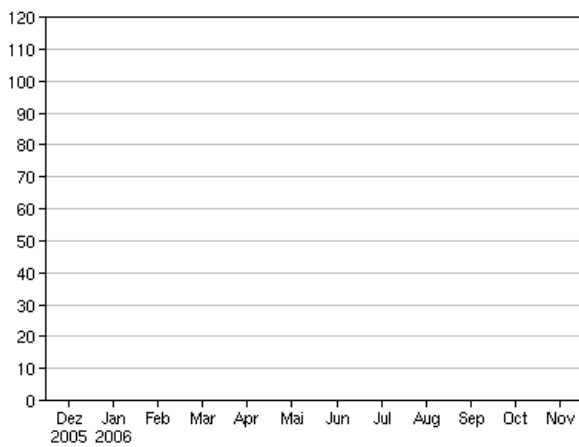
### Top-Länder\*



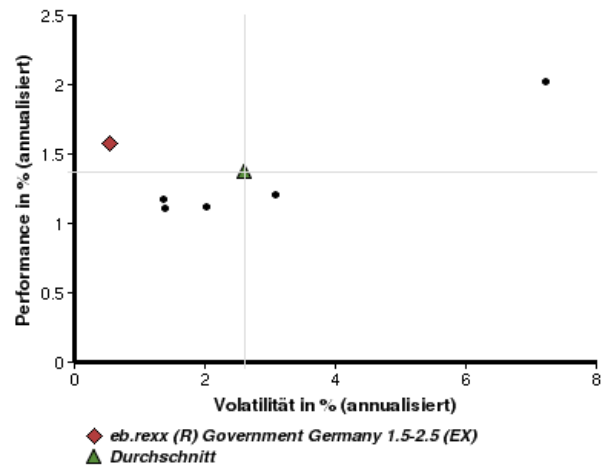
### Top-Assets\*



### Volumensveränderung monatlich perf. bereinigt in %



### fondsmatrix® (Rendite-Risiko-Matrix - 1 Jahr)



Sektorenvergleich in EUR	1 Monat	3 Monate	12 Monate	lfd. Jahr	3 Jahre	5 Jahre	10 Jahre
<i>eb.rexx (R) Government Germany 1.5-2.5 (EX)</i>	+0,25%	+0,61%	+1,55%	+1,62%	+7,20%	n.v.	n.v.
Sektorenbestser	+0,70%	+2,78%	+2,06%	+1,62%	+16,38%	n.v.	n.v.
Sektorendurchschnitt	+0,44%	+1,08%	+1,36%	+0,91%	+11,66%	n.v.	n.v.
Sektorenschlechtestser	+0,25%	+0,60%	+1,09%	-0,44%	+7,20%	n.v.	n.v.
Anzahl der Fonds im Sektor	6	6	6	6	4	n.v.	n.v.