

<b>eb.rexx (R) Government Germany 2.5-5.5 (EX)</b>	
Rücknahmepreis:	105,09 EUR
Datum:	30.11.2006

<b>fondsmeter® Ranking</b>	
Short-Term-Ranking (1 Jahr):	not ranked
Mid-Term-Ranking (3 Jahre):	not ranked
Long-Term-Ranking (5 Jahre):	not ranked
Fondssektor:	Indexfonds Rentenindex SonstigeDeutschland
Risikoklasse (Bank):	3

<b>Basisinformationen</b>	
WKN:	628948
ISIN:	DE0006289481
Fondswährung:	EUR
Gründung:	11.06.2003
Fondsvolumen (09.10.2006):	982,41 Mio. EUR
Ertragsverwendung:	ausschüttend
Fondsmanager:	Indexchange Team
TER p.a. (31.03.2006):	0,16%
letzte Ausschüttung (15.05.2006):	4,0384 EUR

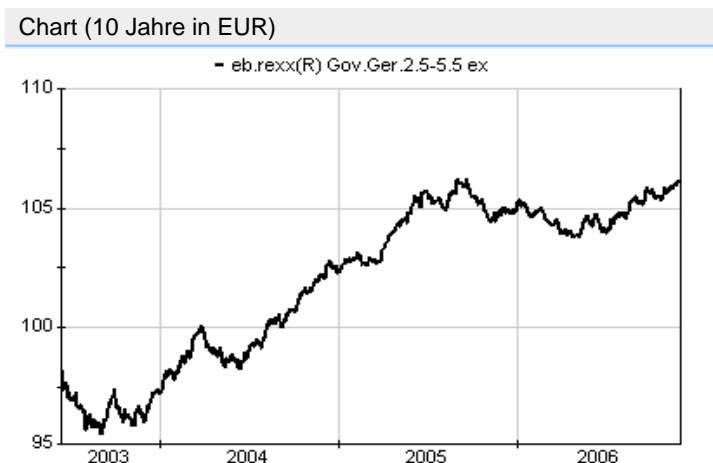
**Anlagegrundsatz**

Primäres Ziel des Fonds ist die Erzielung einer Wertentwicklung, die der Wertentwicklung des zu Grunde liegenden Rentenindex eb.rexx® Government Germany 2.5-5.5 (Laufzeitindex) der Deutsche Börse AG entspricht. Hierzu wird eine exakte Nachbildung des Rentenindex eb.rexx® Government Germany 2.5-5.5 (Laufzeitindex) der Deutsche Börse AG angestrebt. Der Index beinhaltet mindestens 6 Anleihen, wobei die maximale Gewichtung einer Anleihe 30% beträgt.

<b>Fondsgesellschaft</b>	
Fondsgesellschaft:	INDEXCHANGE Investment AG
Anschrift:	Apianstr. 6 Unterföhring
Domizil:	Deutschland
Telefon:	+49 (0)89 / 9 26 94-8888
E-Mail:	info@indexchange.com
Homepage:	http://www.indexchange.com

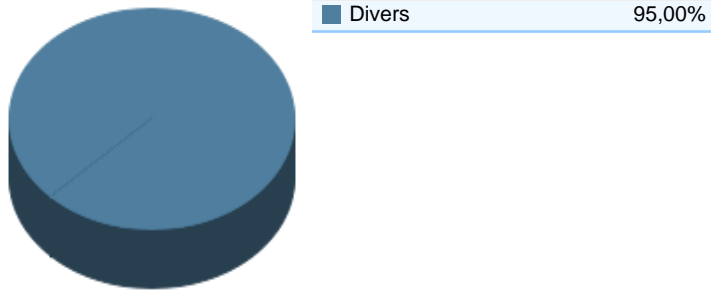
<b>Kosten</b>	
Ausgabeaufschlag:	2,00%
Rücknahmegebühr:	1,00%
All-in-Fee p.a.:	0,15%

<b>Performancekennzahlen</b>	
Standardabweichung (1 Jahr):	1,39%
Standardabweichung (3 Jahre):	1,84%
Sharpe Ratio:	-0,98
Tracking Error (1 Jahr):	0,88
Korrelation (1 Jahr):	0,58
Beta (1 Jahr):	0,29
Treynor Ratio (1 Jahr):	-7,23
Jahreshoch:	109,41
Jahrestief:	103,97
Maximaler Verlust:	-5,23%
Maximale Verlustperiode:	2 Monate

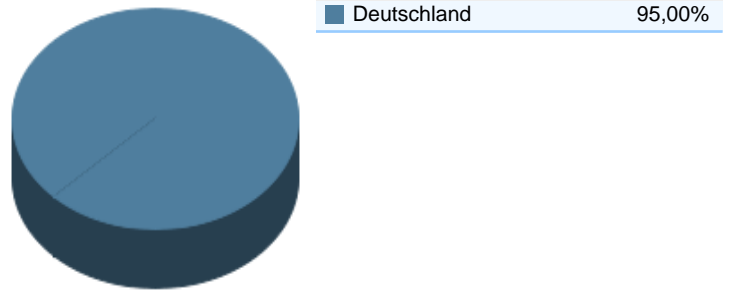


<b>Wertentwicklung (Stand: 30.11.2006)</b>	<b>EUR</b>	<b>EUR</b>
1 Monat	0,29%	0,29%
3 Monate	0,63%	0,63%
6 Monate	1,61%	1,61%
1 Jahr	1,09%	1,09%
3 Jahre	10,42%	10,42%
5 Jahre	n.v.	n.v.
10 Jahre	n.v.	n.v.
3 Jahre (p.a.)	3,36%	3,36%
5 Jahre (p.a.)	n.v.	n.v.
10 Jahre (p.a.)	n.v.	n.v.
seit Jahresbeginn	1,21%	1,21%
seit Auflage	8,31%	8,31%
seit Auflage (p.a.)	2,70%	n.v.

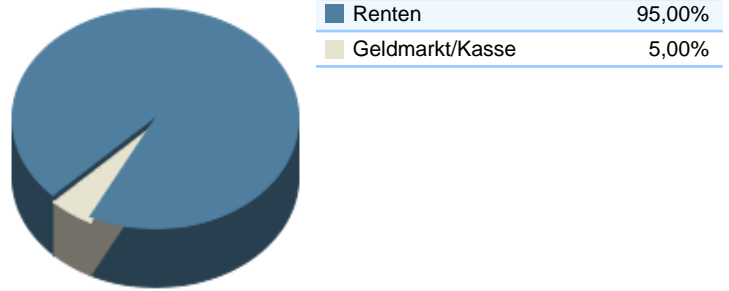
Top-Branchen\*



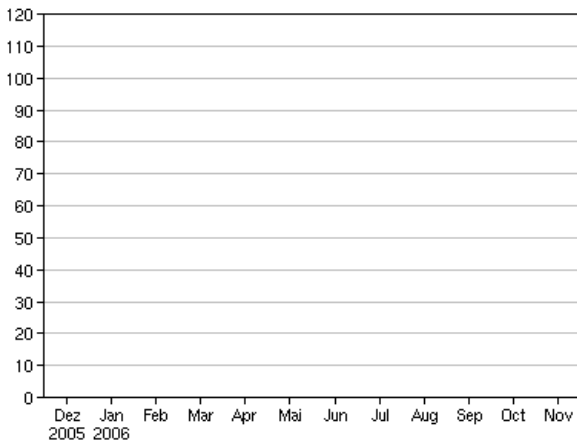
Top-Länder\*



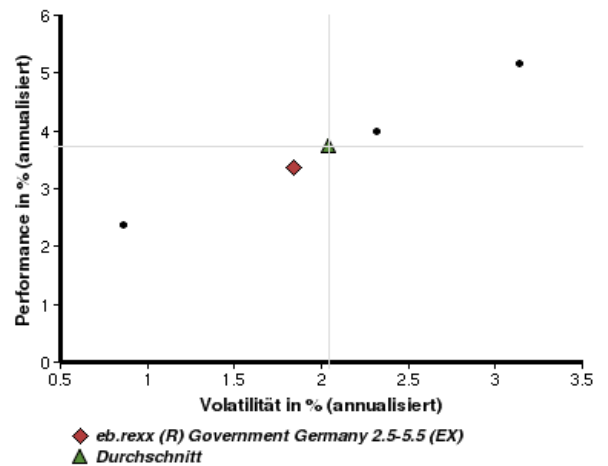
Top-Assets\*



Volumensveränderung monatlich perf. bereinigt in %



fondsmatrix® (Rendite-Risiko-Matrix - 3 Jahre)



Sektorenvergleich in EUR	1 Monat	3 Monate	12 Monate	lfd. Jahr	3 Jahre	5 Jahre	10 Jahre
eb.rexx (R) Government Germany 2.5-5.5 (EX)	+0,29%	+0,63%	+1,09%	+1,21%	+10,42%	n.v.	n.v.
Sektorenbestser	+0,70%	+2,78%	+2,06%	+1,62%	+16,38%	n.v.	n.v.
Sektorendurchschnitt	+0,44%	+1,08%	+1,36%	+0,91%	+11,66%	n.v.	n.v.
Sektorenschlechtestser	+0,25%	+0,60%	+1,09%	-0,44%	+7,20%	n.v.	n.v.
Anzahl der Fonds im Sektor	6	6	6	6	4	n.v.	n.v.