

iBoxx EUR Liquid Sovereigns Capped 2.5-5.5 (EX)	
Rücknahmepreis:	101,84 EUR
Datum:	30.11.2006

fondsmeter® Ranking	
Short-Term-Ranking (1 Jahr):	not ranked
Mid-Term-Ranking (3 Jahre):	not ranked
Long-Term-Ranking (5 Jahre):	not ranked
Fondssektor:	Indexfonds Rentenindex SonstigeEuroland
Risikoklasse :	2

Basisinformationen	
WKN:	A0H08A
ISIN:	DE000A0H08A8
Fondswährung:	EUR
Gründung:	10.07.2006
Fondsvolumen (n.v.):	n.v. Mio. n.v.
Ertragsverwendung:	ausschüttend
Fondsmanager:	Indexchange Team
letzte Ausschüttung (15.11.2006):	0,5100 EUR

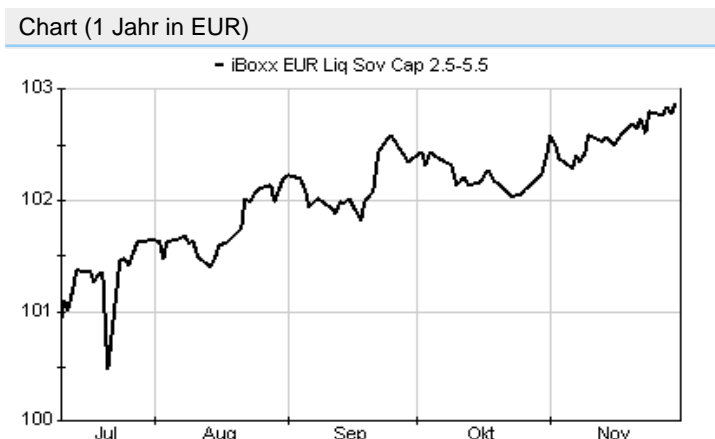
Anlagegrundsatz

Primäres Ziel des Fonds ist eine möglichst exakte Nachbildung des Rentenindex iBoxx ? Liquid Capped Sovereigns 2.5-5.5 (Preisindex). Der Index bildet das Segment der größten und liquidesten Staatsanleihen aus dem Euro-Raum unter Berücksichtigung von Kappungsgrenzen ab. Für den Index qualifizieren sich nur Staatsanleihen mit festem Kupon, welche in Euro denominiert sind. Das ausstehende Volumen der Anleihen muss mindestens EUR 4 Mrd. betragen. Es werden nur solche Anleihen ausgewählt, deren Alter 4 Jahre nicht überschreitet und deren Restlaufzeit zwischen 2,5 und 5,5 Jahre liegt.

Fondsgesellschaft	
Fondsgesellschaft:	INDEXCHANGE Investment AG
Anschrift:	Apianstr. 6 Unterföhring
Domizil:	Deutschland
Telefon:	+49 (0)89 / 9 26 94-8888
E-Mail:	info@indexchange.com
Homepage:	http://www.indexchange.com

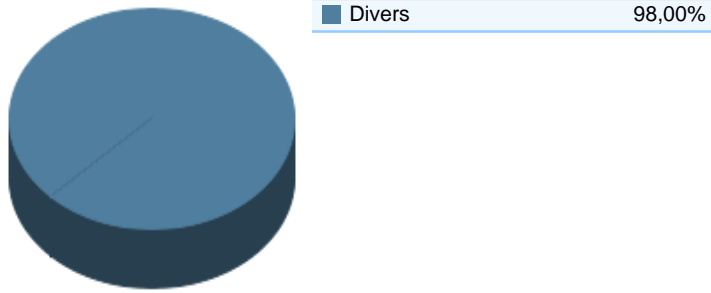
Kosten	
Ausgabeaufschlag:	2,00%
Rücknahmegebühr:	1,00%
All-in-Fee p.a.:	0,15%

Performancekennzahlen	
Standardabweichung (1 Jahr):	n.v.
Standardabweichung (3 Jahre):	n.v.
Sharpe Ratio:	n.v.
Tracking Error (1 Jahr):	0,26
Korrelation (1 Jahr):	n.v.
Beta (1 Jahr):	n.v.
Treynor Ratio (1 Jahr):	n.v.
Jahreshoch:	103,10
Jahrestief:	101,43
Maximaler Verlust:	n.v.
Maximale Verlustperiode:	n.v.

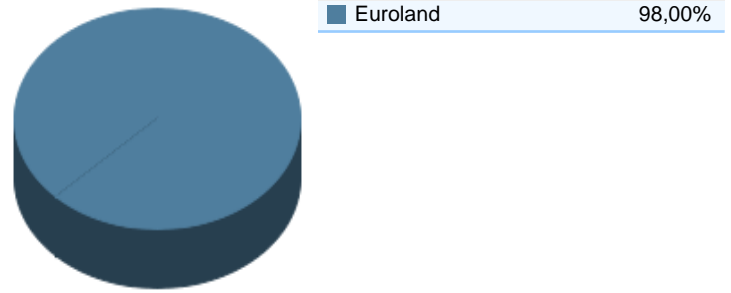


Wertentwicklung (Stand: 30.11.2006)	EUR	EUR
1 Monat	0,49%	0,49%
3 Monate	0,66%	0,66%
6 Monate	n.v.	n.v.
1 Jahr	n.v.	n.v.
3 Jahre	n.v.	n.v.
5 Jahre	n.v.	n.v.
10 Jahre	n.v.	n.v.
3 Jahre (p.a.)	n.v.	n.v.
5 Jahre (p.a.)	n.v.	n.v.
10 Jahre (p.a.)	n.v.	n.v.
seit Jahresbeginn	n.v.	n.v.
seit Auflage	1,92%	1,92%
seit Auflage (p.a.)	n.v.	n.v.

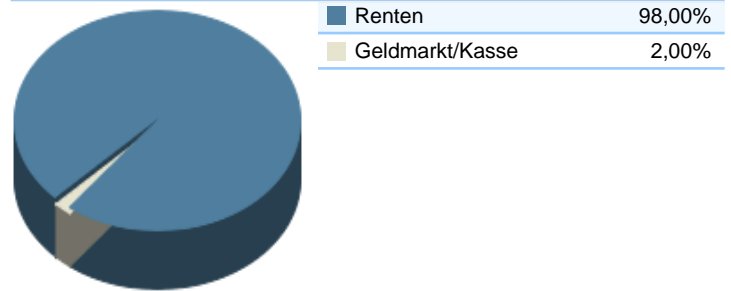
Top-Branchen*



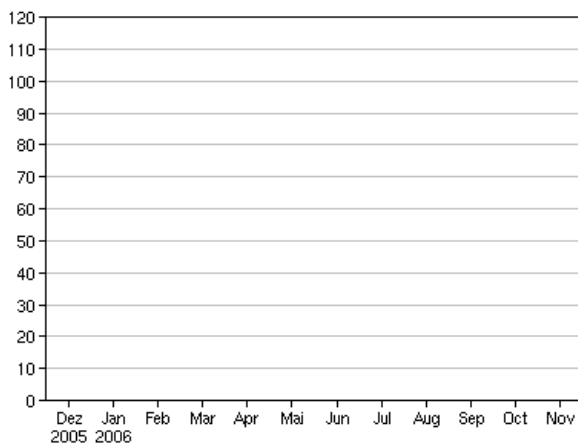
Top-Länder*



Top-Assets*



Volumensveränderung monatlich perf. bereinigt in %



Sektorenvergleich in EUR	1 Monat	3 Monate	12 Monate	lfd. Jahr	3 Jahre	5 Jahre	10 Jahre
iBoxx EUR Liquid Sovereigns Capped 2.5-5.5 (EX)	+0,49%	+0,66%	n.v.	n.v.	n.v.	n.v.	n.v.
Sektorenbester	+1,05%	+2,91%	+2,80%	+2,65%	n.v.	n.v.	n.v.
Sektorendurchschnitt	+0,41%	+0,93%	+0,79%	+0,21%	n.v.	n.v.	n.v.
Sektorenschlechtester	0,00%	0,00%	-3,15%	-3,90%	n.v.	n.v.	n.v.
Anzahl der Fonds im Sektor	29	29	13	13	n.v.	n.v.	n.v.