

eb.rexx (R) Jumbo Pfandbriefe (EX)	
Rücknahmepreis:	104,80 EUR
Datum:	30.11.2006

fondsmeter® Ranking	
Short-Term-Ranking (1 Jahr):	not ranked
Mid-Term-Ranking (3 Jahre):	not ranked
Long-Term-Ranking (5 Jahre):	not ranked
Fondssektor:	Indexfonds Rentenindex SonstigeDeutschland
Risikoklasse (Bank):	2

Basisinformationen	
WKN:	263526
ISIN:	DE0002635265
Fondswährung:	EUR
Gründung:	02.12.2004
Fondsvolumen (09.10.2006):	356,09 Mio. EUR
Ertragsverwendung:	ausschüttend
Fondsmanager:	Team der INDEXCHANGE Investment AG
TER p.a. (30.04.2005):	0,10%
letzte Ausschüttung (15.09.2006):	1,1500 EUR

Anlagegrundsatz

Primäres Ziel des Fonds ist die Erzielung einer Wertentwicklung, die der Wertentwicklung des zu Grunde liegenden Rentenindex eb.rexx® Jumbo Pfandbriefe (Preisindex) der Deutsche Börse AG entspricht. Hierzu wird eine exakte Nachbildung des Rentenindex eb.rexx® Jumbo Pfandbriefe (Preisindex) der Deutsche Börse AG angestrebt. Der Index bildet das Segment der größten und liquidesten deutschen Pfandbriefe ab. Für den Index qualifizieren sich grundsätzlich nur maximal 25 Jumbo Pfandbriefe mit einem ausstehenden Volumen von mind. 2 Mrd. Euro und einer Restlaufzeit zwischen 1,5 und 10,5 Jahren.

Fondsgesellschaft	
Fondsgesellschaft:	INDEXCHANGE Investment AG
Anschrift:	Apianstr. 6 Unterföhring
Domizil:	Deutschland
Telefon:	+49 (0)89 / 9 26 94-8888
E-Mail:	info@indexchange.com
Homepage:	http://www.indexchange.com

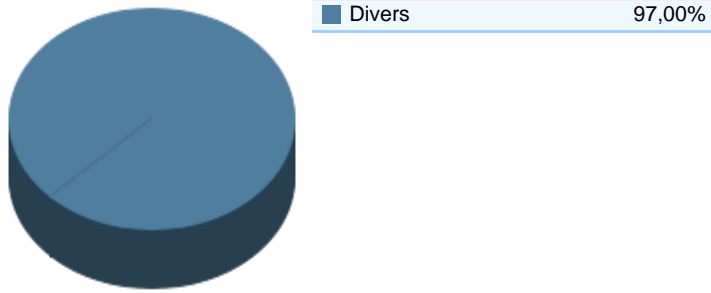
Kosten	
Ausgabeaufschlag:	2,00%
Rücknahmegebühr:	1,00%
All-in-Fee p.a.:	0,09%

Performancekennzahlen	
Standardabweichung (1 Jahr):	1,37%
Standardabweichung (3 Jahre):	n.v.
Sharpe Ratio:	-0,99
Tracking Error (1 Jahr):	0,89
Korrelation (1 Jahr):	n.v.
Beta (1 Jahr):	0,29
Treynor Ratio (1 Jahr):	-7,23
Jahreshoch:	111,10
Jahrestief:	104,91
Maximaler Verlust:	-4,94%
Maximale Verlustperiode:	n.v.

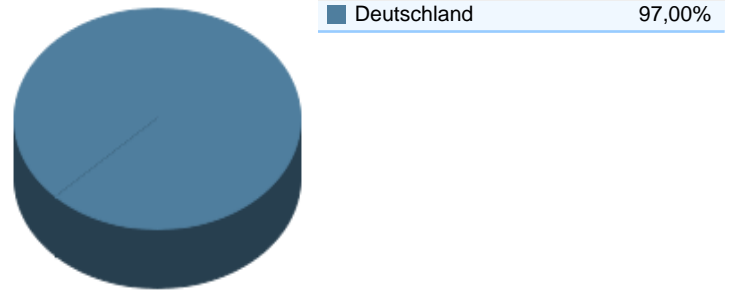


Wertentwicklung (Stand: 30.11.2006)	EUR	EUR
1 Monat	0,29%	0,29%
3 Monate	0,60%	0,60%
6 Monate	1,75%	1,75%
1 Jahr	1,16%	1,16%
3 Jahre	n.v.	n.v.
5 Jahre	n.v.	n.v.
10 Jahre	n.v.	n.v.
3 Jahre (p.a.)	n.v.	n.v.
5 Jahre (p.a.)	n.v.	n.v.
10 Jahre (p.a.)	n.v.	n.v.
seit Jahresbeginn	1,18%	1,18%
seit Auflage	4,20%	4,20%
seit Auflage (p.a.)	2,08%	n.v.

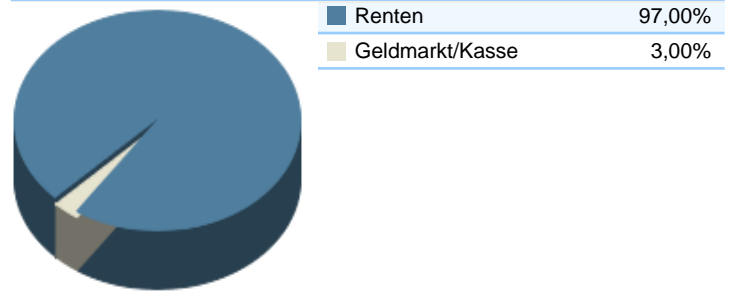
Top-Branchen*



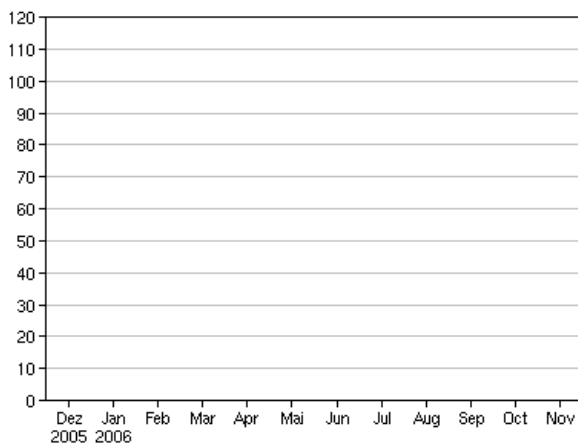
Top-Länder*



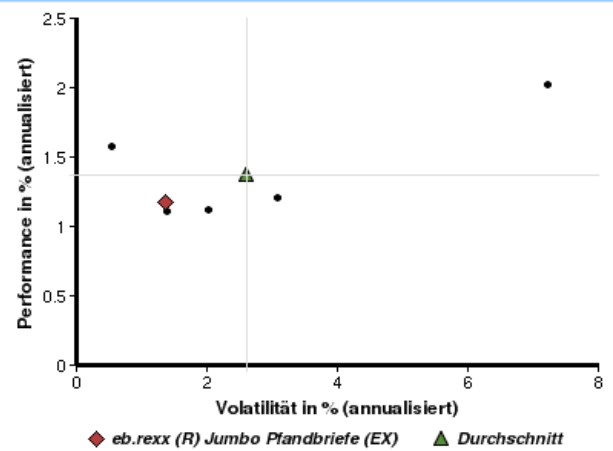
Top-Assets*



Volumensveränderung monatlich perf. bereinigt in %



fondsmatrix® (Rendite-Risiko-Matrix - 1 Jahr)



Sektorenvergleich in EUR	1 Monat	3 Monate	12 Monate	lfd. Jahr	3 Jahre	5 Jahre	10 Jahre
eb.rexx (R) Jumbo Pfandbriefe (EX)	+0,29%	+0,60%	+1,16%	+1,18%	n.v.	n.v.	n.v.
Sektorenbester	+0,70%	+2,78%	+2,06%	+1,62%	+16,38%	n.v.	n.v.
Sektorendurchschnitt	+0,44%	+1,08%	+1,36%	+0,91%	+11,66%	n.v.	n.v.
Sektorenschlechtester	+0,25%	+0,60%	+1,09%	-0,44%	+7,20%	n.v.	n.v.
Anzahl der Fonds im Sektor	6	6	6	6	4	n.v.	n.v.