

eb.rexx (R) Government Germany 10.5+ (EX)	
Rücknahmepreis:	130,12 EUR
Datum:	30.11.2006

fondsmeter® Ranking	
Short-Term-Ranking (1 Jahr):	not ranked
Mid-Term-Ranking (3 Jahre):	not ranked
Long-Term-Ranking (5 Jahre):	not ranked
Fondssektor:	Indexfonds Rentenindex SonstigeDeutschland
Risikoklasse :	2

Basisinformationen	
WKN:	A0D8Q3
ISIN:	DE000A0D8Q31
Fondswährung:	EUR
Gründung:	28.09.2005
Fondsvolumen (09.10.2006):	167,37 Mio. EUR
Ertragsverwendung:	ausschüttend
Fondsmanager:	Indexchange Team
letzte Ausschüttung (15.05.2006):	2,6769 EUR

Anlagegrundsatz

Primäres Ziel des Fonds ist die Erzielung einer Wertentwicklung, die der Wertentwicklung des zugrunde liegenden Rentenindex eb.rexx® Government Germany 10.5+ (Preisindex) der Deutsche Börse AG entspricht. Hierzu wird eine exakte Nachbildung des Rentenindex eb.rexx® Government Germany 10.5+ (Preisindex) angestrebt. Der Index bildet das Segment der größten und liquidesten deutschen Staatsanleihen ab, welche Benchmarkcharakter in Europa genießen. Für den Index qualifizieren sich nur Staatsanleihen mit einem ausstehenden Volumen von mind. 4 Mrd. Euro und einer Restlaufzeit von über 10,5 Jahren.

Fondsgesellschaft	
Fondsgesellschaft:	INDEXCHANGE Investment AG
Anschrift:	Apianstr. 6 Unterföhring
Domizil:	Deutschland
Telefon:	+49 (0)89 / 9 26 94-8888
E-Mail:	info@indexchange.com
Homepage:	http://www.indexchange.com

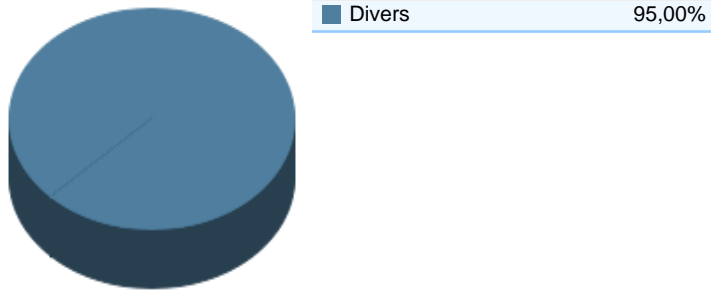
Kosten	
Ausgabeaufschlag:	2,00%
Rücknahmegebühr:	1,00%
All-in-Fee p.a.:	0,15%

Performancekennzahlen	
Standardabweichung (1 Jahr):	7,23%
Standardabweichung (3 Jahre):	n.v.
Sharpe Ratio:	-0,07
Tracking Error (1 Jahr):	1,02
Korrelation (1 Jahr):	n.v.
Beta (1 Jahr):	1,62
Treynor Ratio (1 Jahr):	-0,79
Jahreshoch:	136,55
Jahrestief:	120,57
Maximaler Verlust:	-3,04%
Maximale Verlustperiode:	n.v.

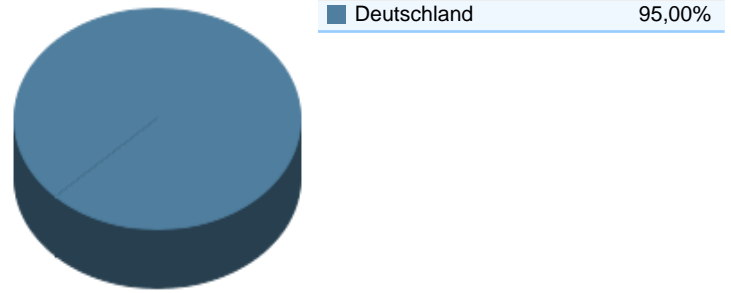


Wertentwicklung (Stand: 30.11.2006)	EUR	EUR
1 Monat	0,70%	0,70%
3 Monate	2,78%	2,78%
6 Monate	8,15%	8,15%
1 Jahr	2,06%	2,06%
3 Jahre	n.v.	n.v.
5 Jahre	n.v.	n.v.
10 Jahre	n.v.	n.v.
3 Jahre (p.a.)	n.v.	n.v.
5 Jahre (p.a.)	n.v.	n.v.
10 Jahre (p.a.)	n.v.	n.v.
seit Jahresbeginn	-0,44%	-0,44%
seit Auflage	0,50%	0,50%
seit Auflage (p.a.)	n.v.	n.v.

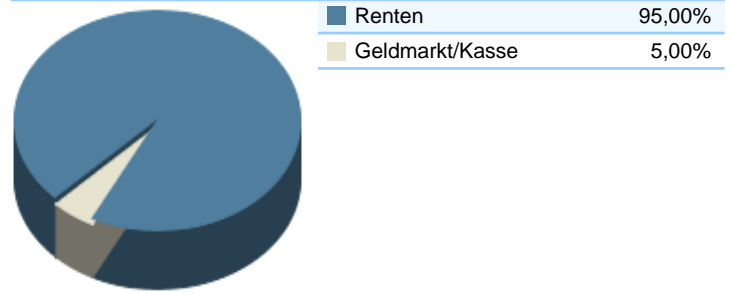
Top-Branchen*



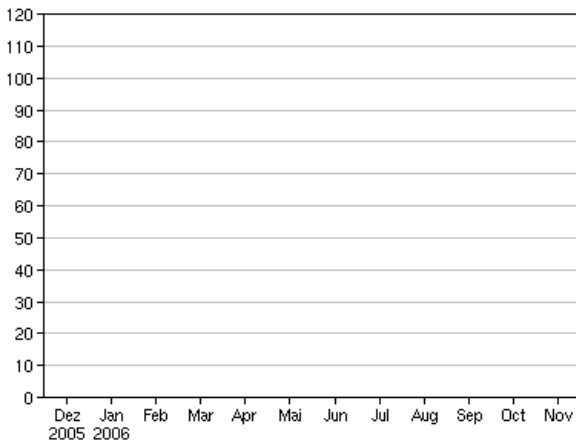
Top-Länder*



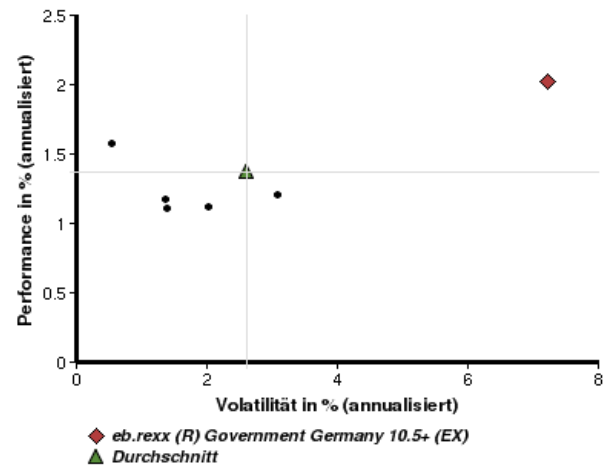
Top-Assets*



Volumensveränderung monatlich perf. bereinigt in %



fondsmatrix® (Rendite-Risiko-Matrix - 1 Jahr)



Sektorenvergleich in EUR	1 Monat	3 Monate	12 Monate	lfd. Jahr	3 Jahre	5 Jahre	10 Jahre
<i>eb.rexx (R) Government Germany 10.5+ (EX)</i>	+0,70%	+2,78%	+2,06%	-0,44%	n.v.	n.v.	n.v.
Sektorenbestser	+0,70%	+2,78%	+2,06%	+1,62%	+16,38%	n.v.	n.v.
Sektorendurchschnitt	+0,44%	+1,08%	+1,36%	+0,91%	+11,66%	n.v.	n.v.
Sektorenschlechtestser	+0,25%	+0,60%	+1,09%	-0,44%	+7,20%	n.v.	n.v.
Anzahl der Fonds im Sektor	6	6	6	6	4	n.v.	n.v.