

BWI-Dividenden-Strategie Euro	
Rücknahmepreis:	45,25 EUR
Datum:	01.12.2006

fondsmeter® Ranking	
Short-Term-Ranking (1 Jahr):	+++
Mid-Term-Ranking (3 Jahre):	+++
Long-Term-Ranking (5 Jahre):	+++
Fondssektor:	Aktienfonds Standardwerte Euroland
Risikoklasse (Bank):	3

Basisinformationen	
WKN:	978041
ISIN:	DE0009780411
Fondswährung:	EUR
Gründung:	28.06.1999
Fondsvolumen (31.10.2006):	1.400,00 Mio. EUR
Ertragsverwendung:	ausschüttend
Fondsmanager:	BWK-Team
TER p.a. (31.01.2006):	1,37%
letzte Ausschüttung (16.03.2006):	0,6000 EUR

Anlagegrundsatz

Der Fonds investiert in Aktien des Euro-Raumes. Bei der Titelselektion wird insbesondere auf eine aktionärsfreundliche Ausschüttungspolitik geachtet.

Fondsgesellschaft	
Fondsgesellschaft:	Baden-Württembergische Investmentgesellschaft mbH
Anschrift:	Tübinger Str. 28 Stuttgart
Domizil:	Deutschland
Telefon:	+49 (0)711 / 2 29 10-0
E-Mail:	info@bwinvest.de
Homepage:	http://www.bwinvest.de

Kosten	
Ausgabeaufschlag:	1,50%
Managementgebühr p.a.:	1,15%
Depotbankgebühr p.a.:	0,20%

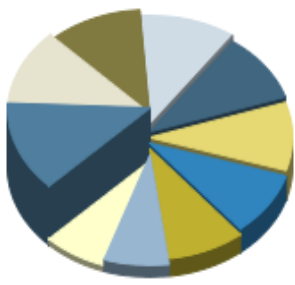
Performancekennzahlen	
Standardabweichung (1 Jahr):	9,81%
Standardabweichung (3 Jahre):	9,46%
Sharpe Ratio:	2,51
Tracking Error (1 Jahr):	1,01
Korrelation (1 Jahr):	n.v.
Beta (1 Jahr):	1,18
Treynor Ratio (1 Jahr):	20,19
Jahreshoch:	46,14
Jahrestief:	37,25
Maximaler Verlust:	-34,95%
Maximale Verlustperiode:	6 Monate

Chart (10 Jahre in EUR)



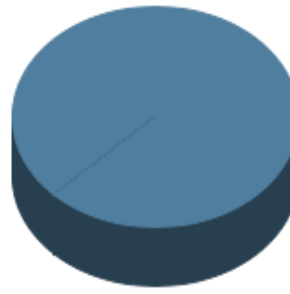
Wertentwicklung (Stand: 01.12.2006)	EUR	EUR
1 Monat	0,87%	0,87%
3 Monate	6,62%	6,62%
6 Monate	12,23%	12,23%
1 Jahr	26,80%	26,80%
3 Jahre	87,09%	87,09%
5 Jahre	83,54%	83,54%
10 Jahre	n.v.	n.v.
3 Jahre (p.a.)	23,22%	23,22%
5 Jahre (p.a.)	12,91%	12,91%
10 Jahre (p.a.)	n.v.	n.v.
seit Jahresbeginn	22,74%	22,74%
seit Auflage	113,97%	113,97%
seit Auflage (p.a.)	11,48%	n.v.

Top-Holdings*



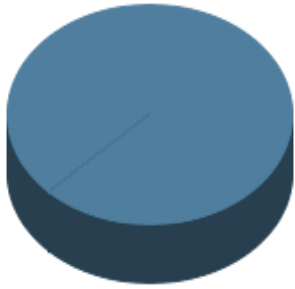
Fortis	3,21%
Societe Generale	2,93%
UniCredito Italiano	2,72%
BASF	2,68%
E.ON	2,45%
Iberdrola	2,42%
ENI	2,26%
KBC Groep	2,14%
Banco Bilbao Vizc...	1,79%
DSM	1,78%

Top-Länder*



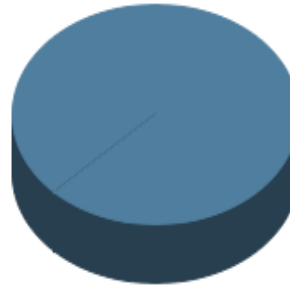
Euroland	100,00%
----------	---------

Top-Branchen*



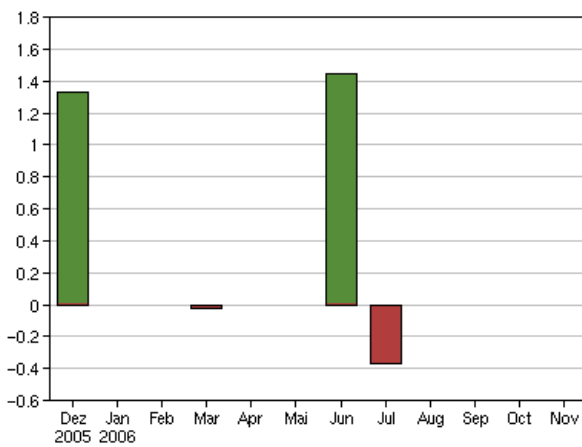
Divers	100,00%
--------	---------

Top-Assets*

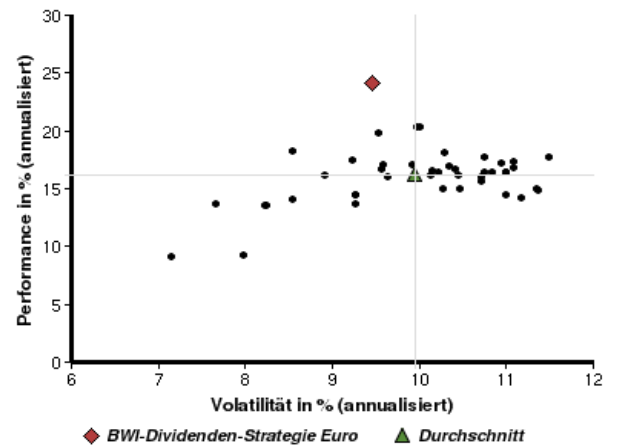


Aktien	100,00%
--------	---------

Volumensveränderung monatlich perf. bereinigt in %



fondsmatrix® (Rendite-Risiko-Matrix - 3 Jahre)



Sektorenvergleich in EUR	1 Monat	3 Monate	12 Monate	lfd. Jahr	3 Jahre	5 Jahre	10 Jahre
BWI-Dividenden-Strategie Euro	+0,87%	+6,62%	+26,80%	+22,74%	+87,09%	+83,54%	n.v.
Sektorenbester	+2,08%	+7,29%	+26,80%	+22,74%	+87,09%	+83,54%	+106,60%
Sektorendurchschnitt	-0,05%	+3,85%	+14,08%	+11,76%	+53,59%	+20,30%	+95,79%
Sektorenschlechtester	-2,32%	+0,50%	-7,38%	-8,87%	+26,53%	-14,86%	+85,43%
Anzahl der Fonds im Sektor	57	57	52	52	45	38	5