

First Private Europa Aktien ULM	
Rücknahmepreis:	76,78 EUR
Datum:	01.12.2006

fondsmeter® Ranking	
Short-Term-Ranking (1 Jahr):	● ● ●
Mid-Term-Ranking (3 Jahre):	⊕ ⊕ ●
Long-Term-Ranking (5 Jahre):	⊕ ⊕ ⊕
Fondssektor:	Aktienfonds allgemein Europa
Risikoklasse (Bank):	3

Basisinformationen	
WKN:	979583
ISIN:	DE0009795831
Fondswährung:	EUR
Gründung:	25.01.1999
Fondsvolumen (31.10.2006):	1.720,00 Mio. EUR
Ertragsverwendung:	thesaurierend
Fondsmanager:	Herr Tobias Klein

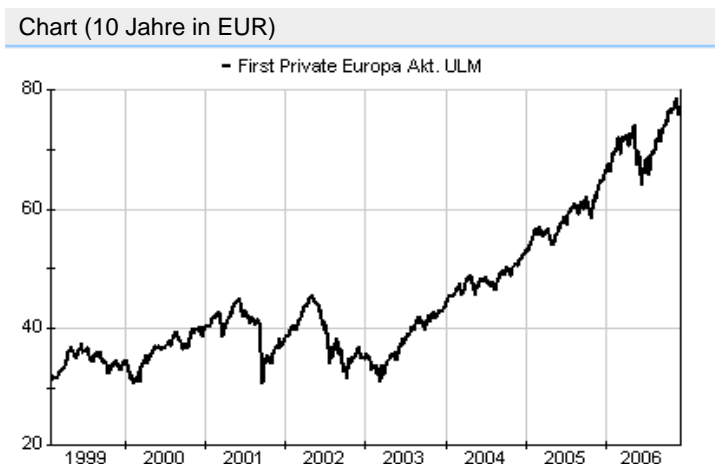
Anlagegrundsatz

Der Fonds investiert grundsätzlich in Standardwerte Europas auf der Basis des Aktienindex MSCI Europa, die eine im Vergleich zum zuletzt erzielten Unternehmensgewinn niedrige Börsenbewertung haben und dennoch für die nahe Zukunft solides Wachstum erwarten lassen. Die so ermittelten Werte werden annähernd gleichgewichtet in das Portfolio aufgenommen. Die Zusammensetzung des Portfolios wird in regelmäßigen Abständen überprüft und optimiert.

Fondsgesellschaft	
Fondsgesellschaft:	First Private Investment Management KAG mbH
Anschrift:	Westhafenplatz 8 Frankfurt am Main
Domizil:	Deutschland
Telefon:	+49 (0)69 / 50 50 82-0
E-Mail:	info@first-private.de
Homepage:	http://www.first-private.de

Kosten	
Ausgabeaufschlag:	5,00%
Managementgebühr p.a.:	1,50%
Depotbankgebühr p.a.:	0,03%

Performancekennzahlen	
Standardabweichung (1 Jahr):	10,97%
Standardabweichung (3 Jahre):	9,23%
Sharpe Ratio:	1,71
Tracking Error (1 Jahr):	1,48
Korrelation (1 Jahr):	n.v.
Beta (1 Jahr):	1,26
Treynor Ratio (1 Jahr):	14,31
Jahreshoch:	78,60
Jahrestief:	63,76
Maximaler Verlust:	-26,81%
Maximale Verlustperiode:	4 Monate



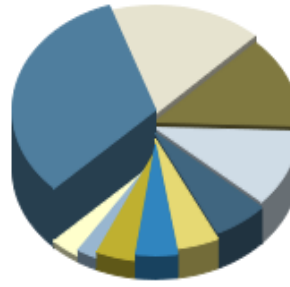
Wertentwicklung (Stand: 30.11.2006)	EUR	EUR
1 Monat	1,03%	1,03%
3 Monate	5,29%	5,29%
6 Monate	10,90%	10,90%
1 Jahr	20,43%	20,43%
3 Jahre	78,91%	78,91%
5 Jahre	109,18%	109,18%
10 Jahre	n.v.	n.v.
3 Jahre (p.a.)	21,40%	21,40%
5 Jahre (p.a.)	15,91%	15,91%
10 Jahre (p.a.)	n.v.	n.v.
seit Jahresbeginn	16,67%	16,67%
seit Auflage	151,72%	151,72%
seit Auflage (p.a.)	14,10%	n.v.

Top-Holdings*



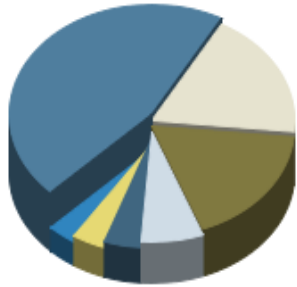
RHM	2,53%
Man Group	2,41%
Banco Santander C...	2,34%
Tate & Lyle	2,28%
DaimlerChrysler A...	2,28%
Punch Taverns	2,27%
Trelleborg B	2,26%
Dexia	2,26%
British Airways	2,26%
Allianz	2,25%

Top-Länder*



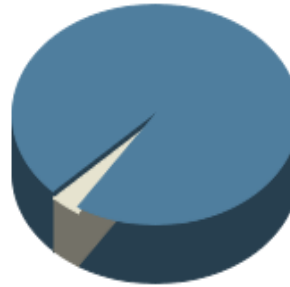
Großbritannien	31,00%
Frankreich	16,90%
Deutschland	12,70%
Irland	10,70%
Niederlande	5,90%
Schweden	4,50%
Belgien	4,50%
Schweiz	4,30%
Spanien	2,30%
Welt	3,30%

Top-Branchen*



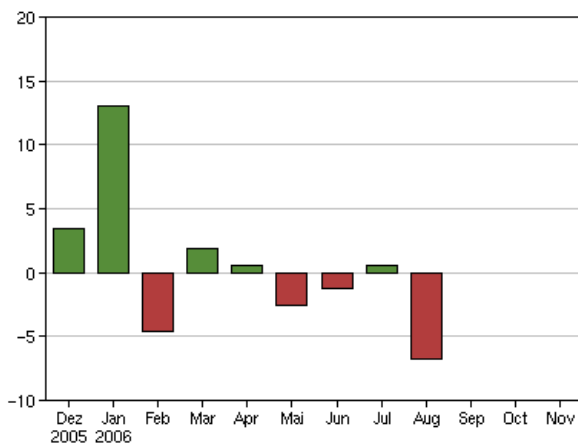
Finanzen	45,60%
Industrie / Inves...	18,50%
Konsumgüter zyklisch	17,60%
Konsumgüter nicht...	7,00%
Versorger	4,20%
Energie	3,80%
Divers	3,30%

Top-Assets*

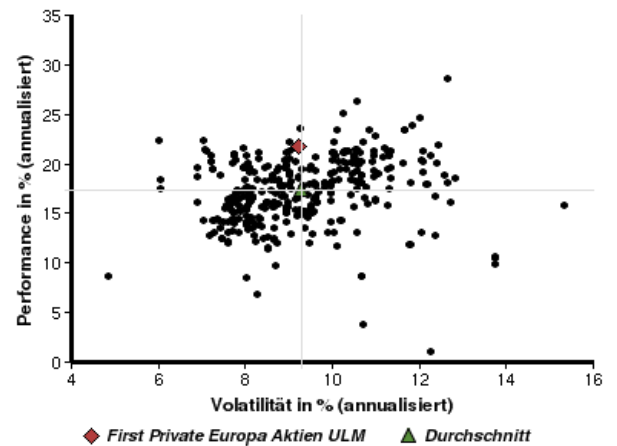


Aktien	96,60%
Geldmarkt/Kasse	3,40%

Volumensveränderung monatlich perf. bereinigt in %



fondsmatrix® (Rendite-Risiko-Matrix - 3 Jahre)



Sektorenvergleich in EUR	1 Monat	3 Monate	12 Monate	lfd. Jahr	3 Jahre	5 Jahre	10 Jahre
First Private Europa Aktien ULM	+1,03%	+5,29%	+20,43%	+16,67%	+78,91%	+109,18%	n.v.
Sektorenbester	+13,72%	+15,38%	+33,35%	+27,94%	+106,81%	+109,18%	+347,61%
Sektorendurchschnitt	+0,05%	+4,43%	+16,03%	+14,05%	+58,71%	+25,46%	+124,79%
Sektorenschlechtester	-4,23%	-2,13%	0,00%	0,00%	+2,22%	-30,71%	+20,89%
Anzahl der Fonds im Sektor	595	565	506	514	349	232	64