

**Swisscanto (LU) Portfolio Fund Green Invest Balanced (EUR) A**

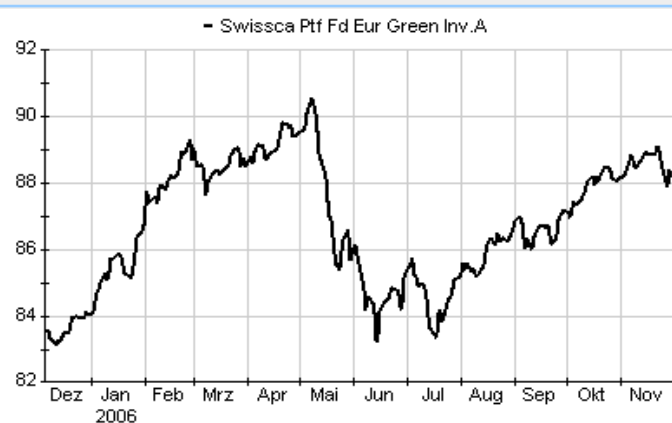
Rücknahmepreis:	88,19 EUR
Datum:	30.11.2006

**Basisinformationen**

WKN:	A0DQU0
ISIN:	LU0208341965
Fondswährung:	EUR
Gründung:	07.03.2005
Fondsvolumen (30.09.2006):	157,74 Mio. CHF
Ertragsverwendung:	ausschüttend
Fondsmanager:	Swisscanto Team
letzte Ausschüttung (23.05.2006):	0,7000 EUR

**Kosten**

Ausgabeaufschlag:	5,00%
All-in-Fee p.a.:	1,50%

**Chart (1 Jahr in EUR)**

**fondsmeter® Ranking**

Short-Term-Ranking (1 Jahr):	●●●
Mid-Term-Ranking (3 Jahre):	not ranked
Long-Term-Ranking (5 Jahre):	not ranked
Fondssektor:	Mischfonds ausgewogen Welt
Risikoklasse (Bank):	3

**Anlagegrundsatz**

Das hauptsächliche Anlageziel besteht in der Erwirtschaftung einer angemessenen Rendite. Hierzu legt der Fonds seine Mittel weltweit sowohl in Aktien (maximal 60%, mindestens 40%) als auch in Obligationen und Geldmarktinstrumenten an. Es werden ausschließlich Unternehmen und Schuldner berücksichtigt, welche den Grundsätzen von ökologischer und sozialer Nachhaltigkeit Folge leisten.

**Fondsgesellschaft**

Fondsgesellschaft:	Swisscanto (LU)
Anschrift:	1, place de Metz Luxembourg
Domizil:	Luxemburg
Telefon:	+41 (0)58 / 3 44 44-00
Homepage:	<a href="http://www.swisscanto.ch">http://www.swisscanto.ch</a>

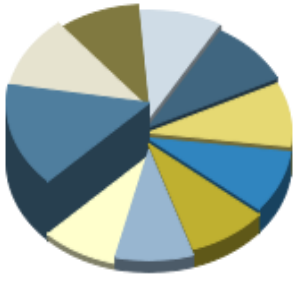
**Performancekennzahlen**

Standardabweichung (1 Jahr):	5,74%
Standardabweichung (3 Jahre):	n.v.
Sharpe Ratio:	0,83
Tracking Error (1 Jahr):	1,80
Korrelation (1 Jahr):	n.v.
Beta (1 Jahr):	1,27
Treynor Ratio (1 Jahr):	3,19
Jahreshoch:	90,55
Jahrestief:	83,25
Maximaler Verlust:	n.v.
Maximale Verlustperiode:	n.v.

**Wertentwicklung (Stand: 30.11.2006)**

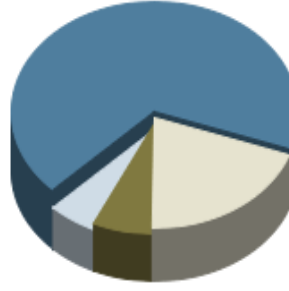
	EUR	EUR
1 Monat	-0,02%	-0,02%
3 Monate	1,37%	1,37%
6 Monate	2,32%	2,32%
1 Jahr	6,12%	6,12%
3 Jahre	n.v.	n.v.
5 Jahre	n.v.	n.v.
10 Jahre	n.v.	n.v.
3 Jahre (p.a.)	n.v.	n.v.
5 Jahre (p.a.)	n.v.	n.v.
10 Jahre (p.a.)	n.v.	n.v.
seit Jahresbeginn	5,68%	5,68%
seit Auflage	17,65%	17,65%
seit Auflage (p.a.)	n.v.	n.v.

### Top-Holdings\*



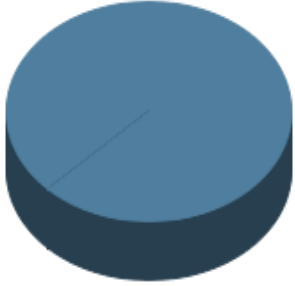
SolarWorld	2,64%
3.625% Caisse dAm...	2,00%
Procter & Gamble	1,69%
Johnson & Johnson	1,68%
5,125% Deutsche B...	1,63%
5% Deutschland 02...	1,62%
Bank of America	1,58%
4.625% SNCF EMTN ...	1,56%
4% Nederlandse Wa...	1,54%
Österreichische E...	1,52%

### Top-Länder\*



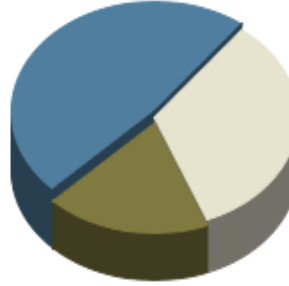
Europa	55,40%
Nordamerika	16,10%
Asien	5,50%
Schweiz	4,50%

### Top-Branchen\*



Divers	81,50%
--------	--------

### Top-Assets\*



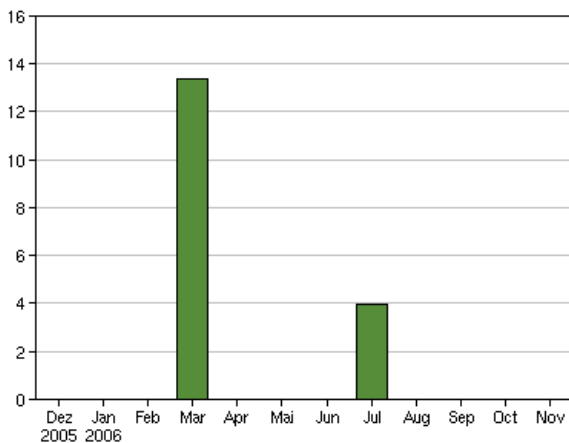
Aktien	47,90%
Renten	33,60%
Geldmarkt/Kasse	18,50%

### Top-Währungen\*

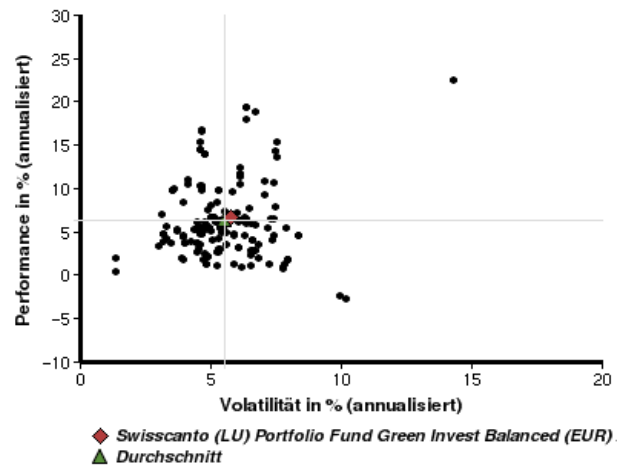


Euro	61,20%
US-Dollar	17,80%
Japanischer Yen	6,30%
Schweizer Franken	5,20%
Britisches Pfund ...	4,20%
Divers	5,30%

### Volumensveränderung monatlich perf. bereinigt in %



### fondsmatrix® (Rendite-Risiko-Matrix - 1 Jahr)



Sektorenvergleich in EUR	1 Monat	3 Monate	12 Monate	lfd. Jahr	3 Jahre	5 Jahre	10 Jahre
Swisscanto (LU) Portfolio Fund Green Invest Balanced (EUR) A	-0,02%	+1,37%	+6,12%	+5,68%	n.v.	n.v.	n.v.
Sektorenbesten	+3,23%	+5,70%	+20,83%	+18,87%	+48,01%	+75,01%	+171,50%
Sektorendurchschnitt	-0,43%	+1,92%	+2,88%	+2,46%	+22,81%	+11,36%	+66,62%
Sektorenschlechtester	-3,32%	-4,97%	-7,13%	-8,09%	+3,61%	-18,53%	+23,35%
Anzahl der Fonds im Sektor	197	180	168	172	119	102	35