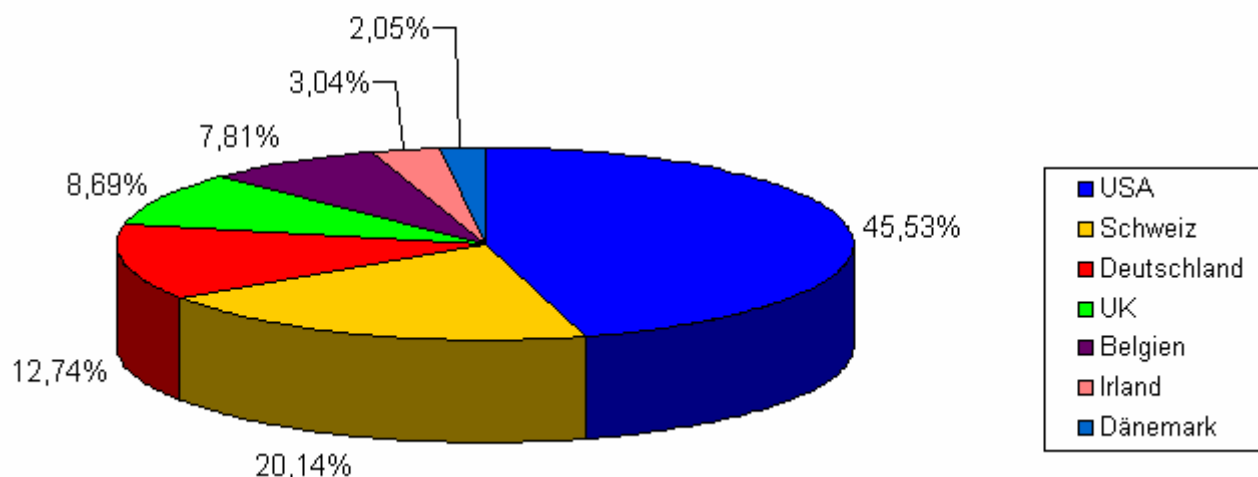

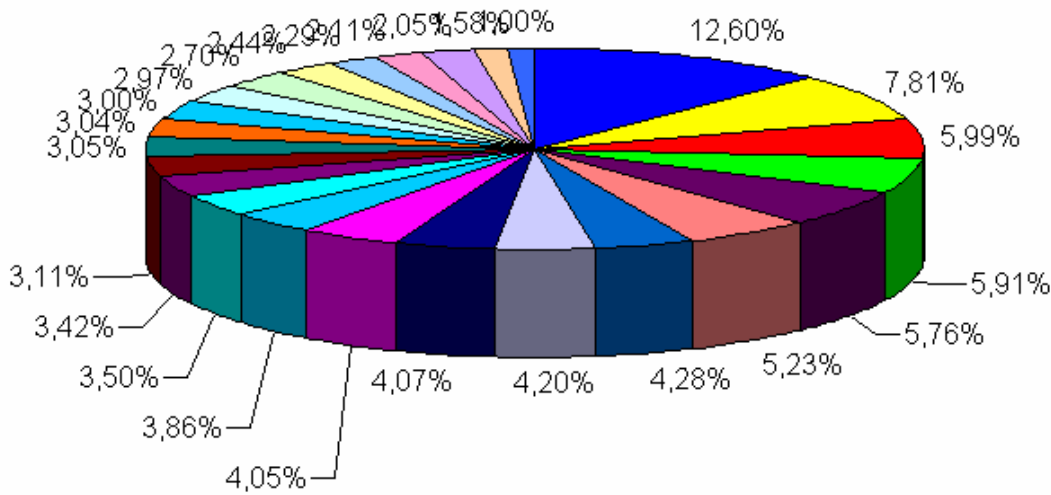


Aktien:	Branche:	Land:	Anteile:
Nestle	Nahrungsmittel	Schweiz	12,60%
Anheuser-Busch InBev	Getränke	Belgien	7,81%
Unilever	Nahrungsmittel	UK	5,99%
VISA Inc	Finanzdienstleistungen	USA	5,91%
Altria	Tabak	USA	5,76%
Fielmann	Handel	Deutschland	5,23%
PepsiCo	Getränke	USA	4,28%
Ross Stores	Handel	USA	4,20%
Disney Co	Entertainment	USA	4,07%
Geberit	Sanitärtechnik	Schweiz	4,05%
Microsoft	Software	USA	3,86%
Novartis	Pharma	Schweiz	3,50%
Procter & Gamble	Drogerie und Kosmetik	USA	3,42%
United Internet	Internet	Deutschland	3,11%
COCA-COLA	Getränke	USA	3,05%
MEDTRONIC PLC	Medizinische Geräte	Irland	3,04%
Union Pacific	Eisenbahn und Straße	USA	3,00%
Colgate-Palmolive	Drogerie und Kosmetik	USA	2,97%
Reckitt Benckiser	Drogerie und Kosmetik	UK	2,70%
General Mills	Nahrungsmittel	USA	2,44%
Duerr AG	Spezialmaschinenbau	Deutschland	2,29%
CTS Eventim	Entertainment	Deutschland	2,11%
Novo-Nordisk	Pharma	Dänemark	2,05%
Gilead Sciences	Biotechnologie	USA	1,58%
Nike	Sportartikel	USA	1,00%

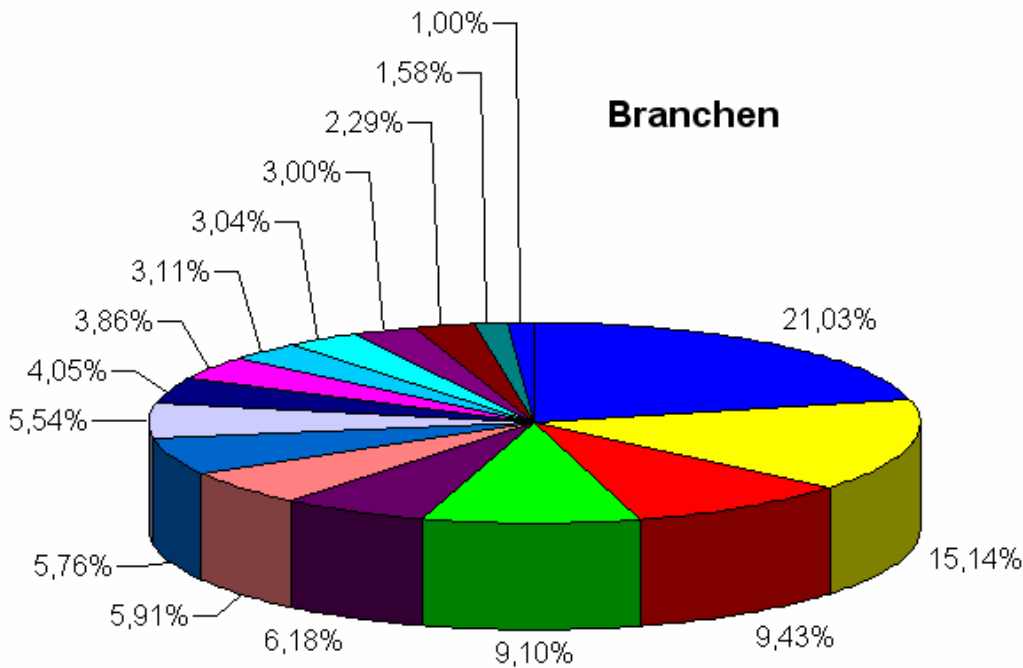
Länderverteilung



Aktien



Branchen



Unilever, Fielmann, PepsiCo, Disney, Coca-Cola und CTS Eventim, waren die stärksten Werte und konnten sich verbessern.

Dividenden 2017

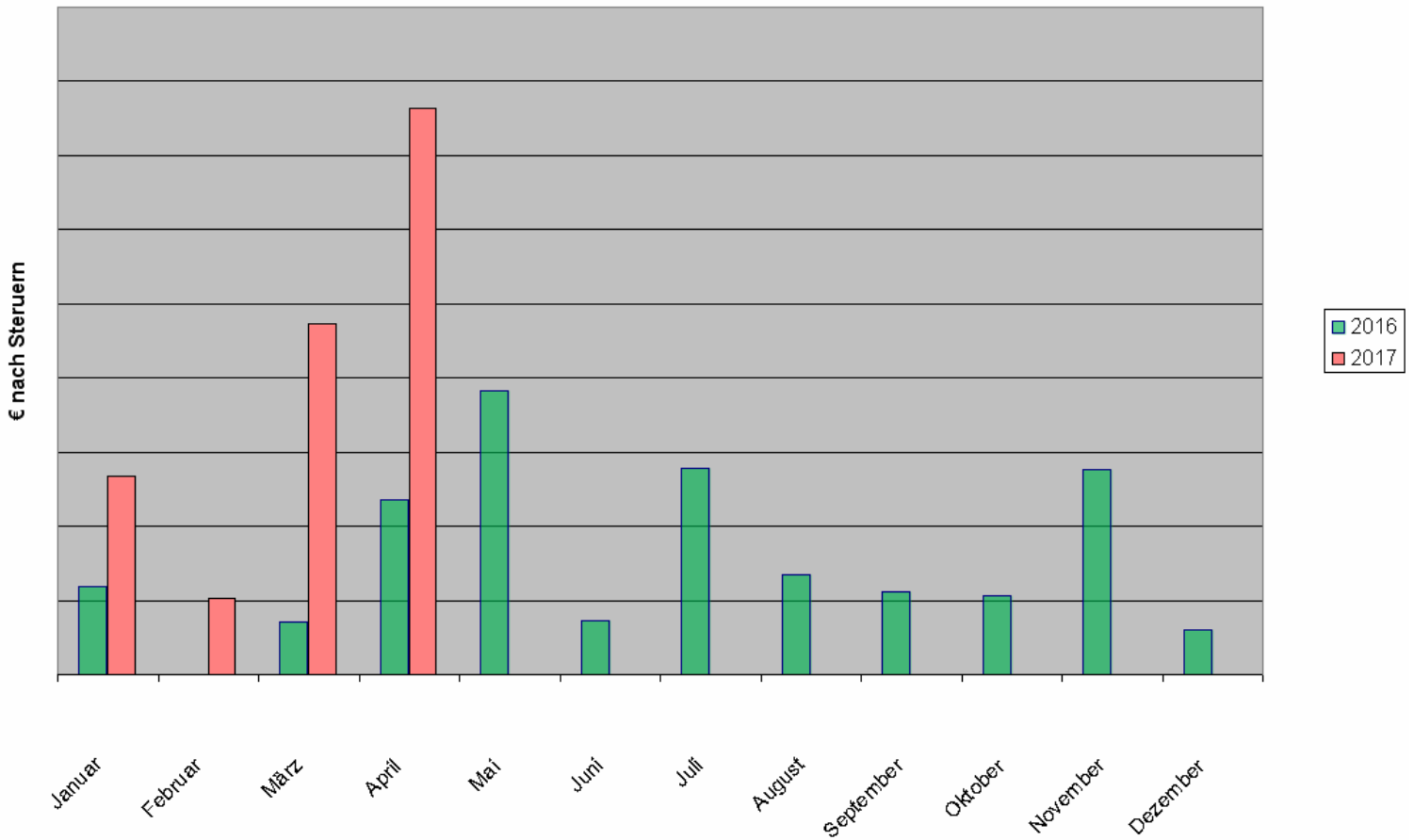
	Aktie	ExTag	Zahltag - je Anteil	
15,000 % Quellensteuer	Altria	19.12.2016	10.01.2017	\$0,61
15,000 % Quellensteuer	Altria	10.03.2017	10.04.2017	\$0,61
15,000 % Quellensteuer	Coca-Cola	13.03.2017	03.04.2017	\$0,37
15,000 % Quellensteuer	Colgate - Palmolive	18.01.2017	15.02.2017	\$0,39
15,000 % Quellensteuer	Disney Co	07.12.2016	11.01.2017	\$0,78
35,000 % Quellensteuer	Geberit	06.04.2017	11.04.2017	SFr. 10,00
15,000 % Quellensteuer	General Mills	05.01.2017	01.02.2017	\$0,48
15,000 % Quellensteuer	Gilead Sciences	12.12.2016	02.01.2017	\$0,47
15,000 % Quellensteuer	Gilead Sciences	14.03.2017	30.03.2017	\$0,51
20,000 % Quellensteuer	MEDTRONIC PLC	20.12.2016	13.01.2017	\$0,43
20,000 % Quellensteuer	MEDTRONIC PLC	21.03.2017	13.04.2017	\$0,43
15,000 % Quellensteuer	Microsoft	13.02.2017	09.03.2017	\$0,39
35,000 % Quellensteuer	Nestle	07.04.2017	12.04.2017	SFr. 2,30
35,000 % Quellensteuer	Novartis	01.03.2017	06.03.2017	SFr. 2,75
27,000 % Quellensteuer	Novo-Nordisk	23.03.2017	28.03.2017	DKK 4,60
15,000 % Quellensteuer	Procter & Gamble	17.01.2017	15.02.2017	\$0,6695
15,000 % Quellensteuer	PepsiCo	29.11.2016	06.01.2017	\$0,7525
15,000 % Quellensteuer	PepsiCo	01.03.2017	31.03.2017	\$0,7525
15,000 % Quellensteuer	Ross Stores	02.12.2016	03.01.2017	\$0,135
15,000 % Quellensteuer	Ross Stores	08.03.2017	31.03.2017	\$0,160
15,000 % Quellensteuer	Union Pacific	25.11.2016	02.01.2017	\$0,61
15,000 % Quellensteuer	Union Pacific	24.02.2017	31.03.2017	\$0,61
	Unilever	08.02.2017	17.03.2017	£0,2768
15,000 % Quellensteuer	VISA Inc	14.02.2017	07.03.2017	\$0,165

Es gab zwar nur 5 Dividendenzahlungen aber die hatten es in sich,
 Altria, Coca-Cola, Geberit, Medtronic und Nestle,
 der alleine schon eine 3-stellige Dividende nach Steuern
 zu steuerte.

Dividenden 2017				
	Aktie	ExTag	Zahltag - je Anteil	
15,000 % Quellensteuer	Altria	19.12.2016	10.01.2017	\$0,61
15,000 % Quellensteuer	Altria	10.03.2017	10.04.2017	\$0,61
27,000 % Quellensteuer	Anheuser-Busch InBev			
15,000 % Quellensteuer	Coca-Cola	13.03.2017	03.04.2017	\$0,37
15,000 % Quellensteuer	Colgate - Palmolive	18.01.2017	15.02.2017	\$0,39
15,000 % Quellensteuer	Colgate - Palmolive			
27,000 % Quellensteuer	CTS Eventim			
15,000 % Quellensteuer	Disney Co	07.12.2016	11.01.2017	\$0,78
	Duerr AG			
35,000 % Quellensteuer	Geberit	06.04.2017	11.04.2017	SFr. 10,00
15,000 % Quellensteuer	General Mills	05.01.2017	01.02.2017	\$0,48
15,000 % Quellensteuer	General Mills			
15,000 % Quellensteuer	Gilead Sciences	12.12.2016	02.01.2017	\$0,47
15,000 % Quellensteuer	Gilead Sciences	14.03.2017	30.03.2017	\$0,51
20,000 % Quellensteuer	MEDTRONIC PLC	20.12.2016	13.01.2017	\$0,43
20,000 % Quellensteuer	MEDTRONIC PLC	21.03.2017	13.04.2017	\$0,43
15,000 % Quellensteuer	Microsoft	13.02.2017	09.03.2017	\$0,39
35,000 % Quellensteuer	Nestle	07.04.2017	12.04.2017	SFr. 2,30
35,000 % Quellensteuer	Novartis	01.03.2017	06.03.2017	SFr. 2,75
27,000 % Quellensteuer	Novo-Nordisk	23.03.2017	28.03.2017	DKK 4,60
15,000 % Quellensteuer	Procter & Gamble	17.01.2017	15.02.2017	\$0,6695
15,000 % Quellensteuer	Procter & Gamble			
15,000 % Quellensteuer	PepsiCo	29.11.2016	06.01.2017	\$0,7525
15,000 % Quellensteuer	PepsiCo	01.03.2017	31.03.2017	\$0,7525
	Reckitt Benckiser			
15,000 % Quellensteuer	Ross Stores	02.12.2016	03.01.2017	\$0,135
15,000 % Quellensteuer	Ross Stores	08.03.2017	31.03.2017	\$0,160
	United Internet			
15,000 % Quellensteuer	Union Pacific	25.11.2016	02.01.2017	\$0,61
15,000 % Quellensteuer	Union Pacific	24.02.2017	31.03.2017	\$0,61
	Unilever	08.02.2017	17.03.2017	£0,2768
15,000 % Quellensteuer	VISA Inc	14.02.2017	07.03.2017	\$0,165

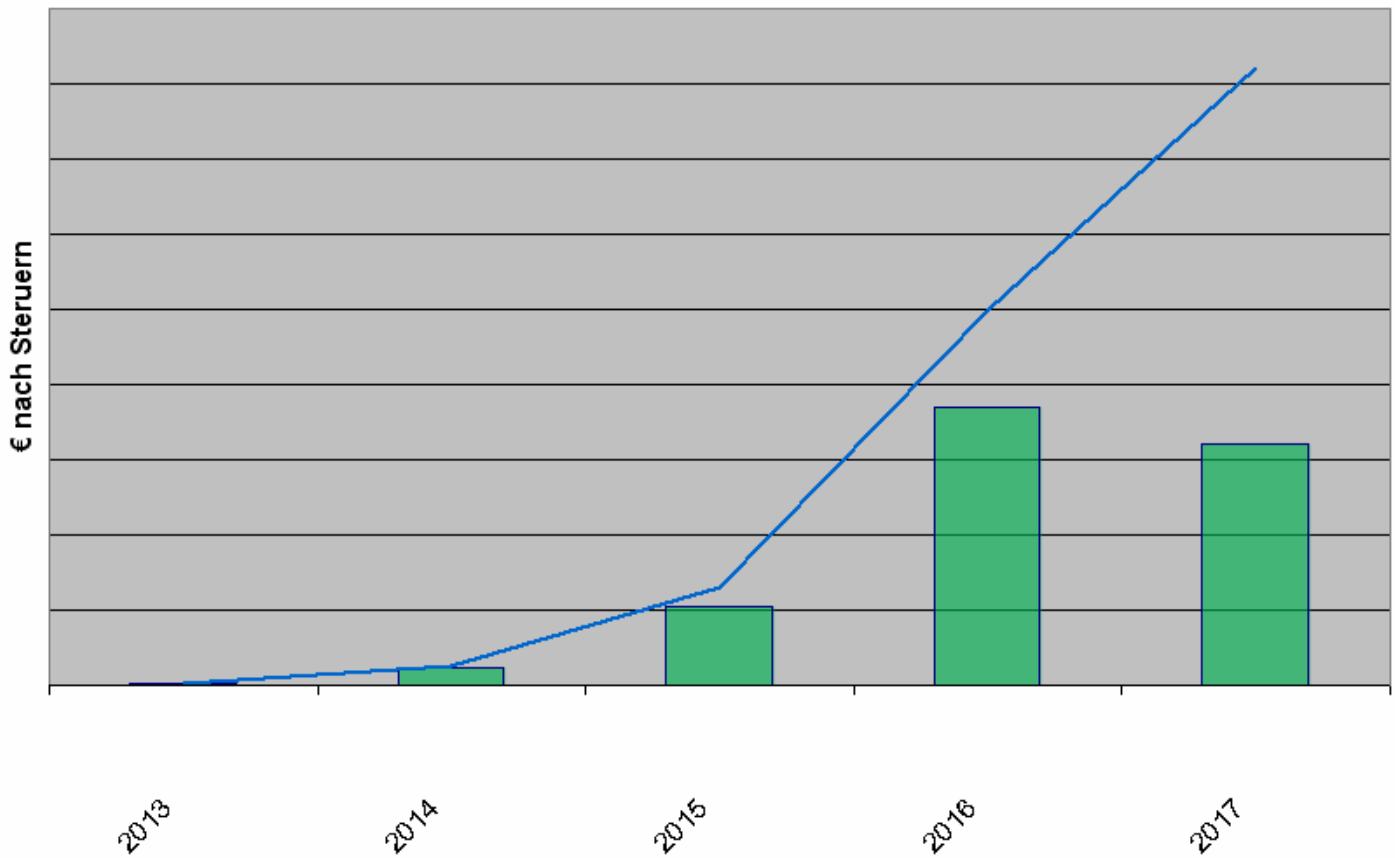
Der Ausblick auf dem Mai verspricht 9 Dividenden,
ob er wohl so gut wie der April wird,
wird sich noch zeigen.

Dividenden 2016 vs 2017

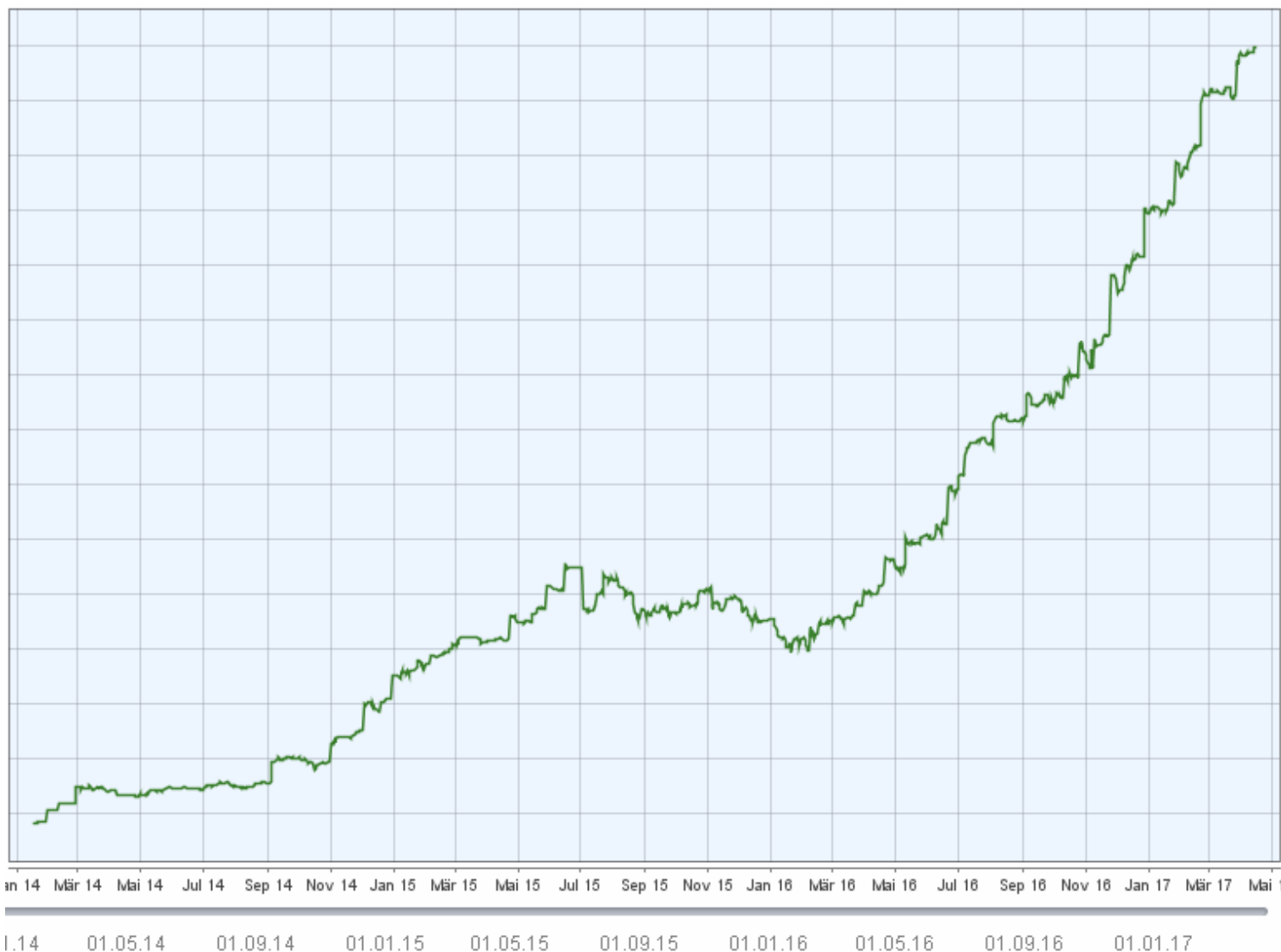


Der Januar hat sich mehr als verdoppelt, im Februar gab es erstmals Dividenden, der März hat sich eben mal ver-7-facht und der April hat sich ver-3-facht, wenn der April nun etwas an den Januar abgibt sind schon mal 3 Monate mit einer 3-stelligen Dividende unterwegs.

Dividenden



Das Jahr 2017 hat schon fast das Jahr 2016 eingeholt, der Mai wird schon drüber liegen.



Das AVL Volumenchart.

2017: 8,69 % Rendite bei 5,03% Vola

1 Jahr: 13,75 % Rendite bei 7,18% Vola