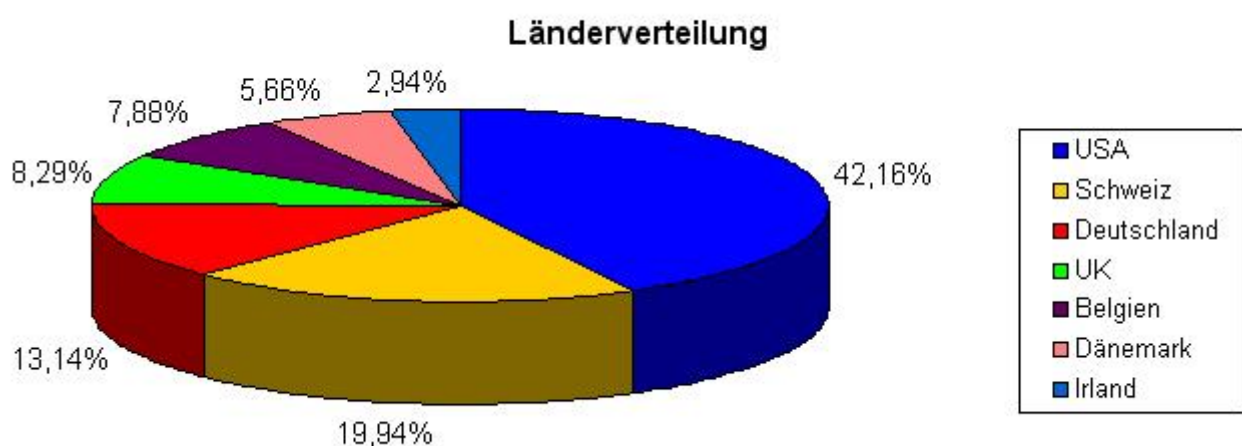


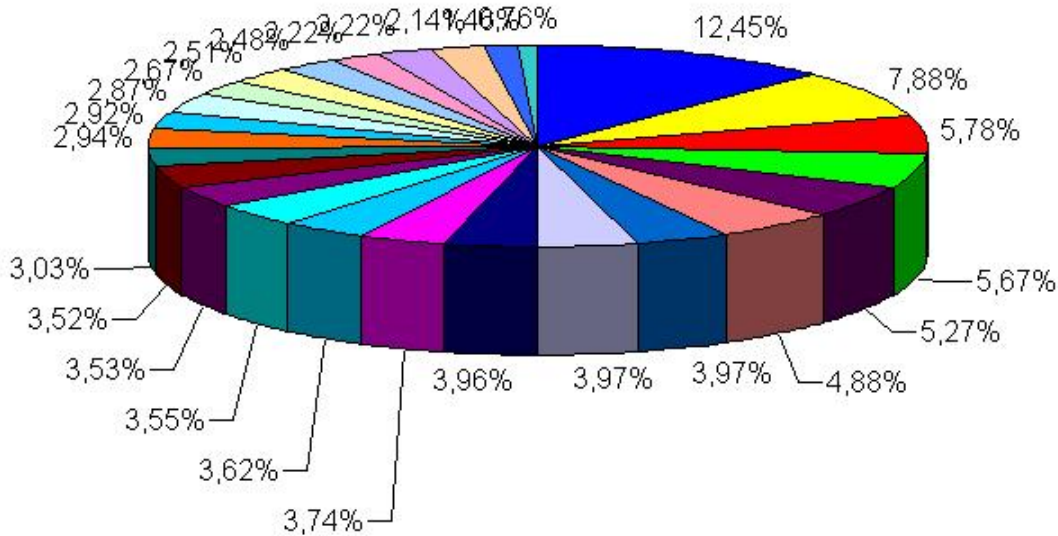
Aktien:	Branche:	Land:	Anteile:
Nestle	Nahrungsmittel	Schweiz	12,45%
Anheuser-Busch InBev	Getränke	Belgien	7,88%
Unilever	Nahrungsmittel	UK	5,78%
VISA	Finanzdienstleistungen	USA	5,67%
Altria	Tabak	USA	5,27%
Fielmann	Handel	Deutschland	4,88%
PepsiCo	Getränke	USA	3,97%
Ross Stores	Handel	USA	3,97%
Geberit	Sanitärtechnik	Schweiz	3,96%
Microsoft	Software	USA	3,74%
Disney Co	Entertainment	USA	3,62%
United Internet	Internet	Deutschland	3,55%
Novartis	Pharma	Schweiz	3,53%
Coloplast	Medizinische Geräte	Dänemark	3,52%
Procter & Gamble	Drogerie und Kosmetik	USA	3,03%
Medtronic	Medizinische Geräte	Irland	2,94%
Union Pacific	Eisenbahn und Straße	USA	2,92%
Coca-Cola	Getränke	USA	2,87%
Colgate-Palmolive	Drogerie und Kosmetik	USA	2,67%
Reckitt Benckiser	Drogerie und Kosmetik	UK	2,51%
Duerr AG	Spezialmaschinenbau	Deutschland	2,48%
General Mills	Nahrungsmittel	USA	2,22%
CTS Eventim	Entertainment	Deutschland	2,22%
Novo-Nordisk	Pharma	Dänemark	2,14%
Gilead Sciences	Biotechnologie	USA	1,46%
Nike	Sportartikel	USA	0,76%

Bisher keine neuen Käufe, aber ich habe schon die nächsten Kandidaten im Focus.

Dank der evtl. Übernahme bei United Internet, ist die Aktie der Gewinner mit 14% am Freitag den 12.05.2017.

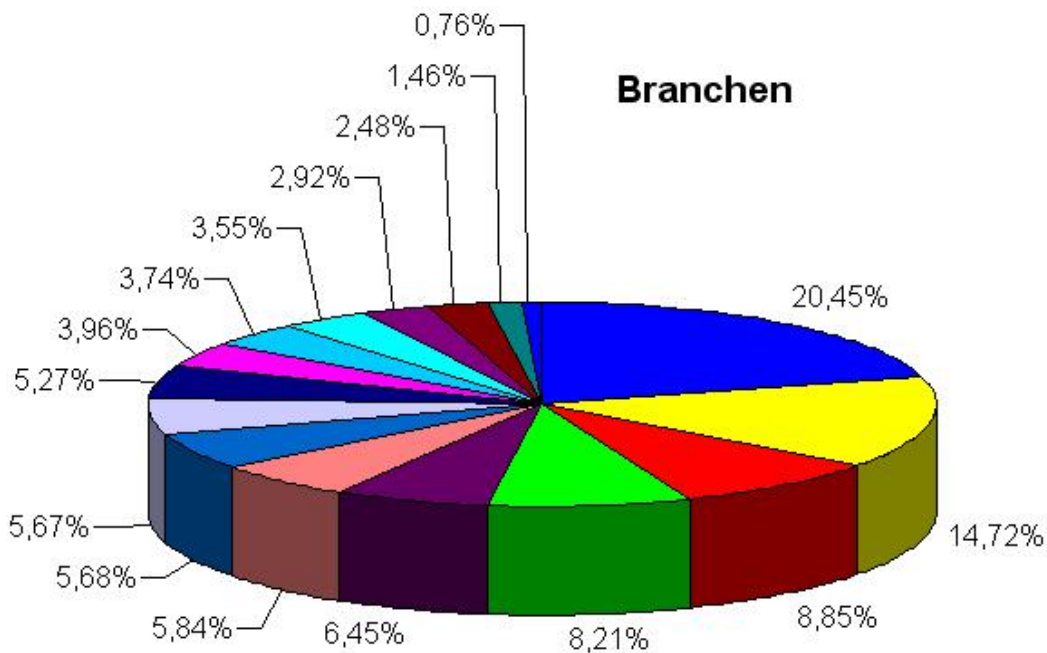


Aktien



- Nestle
- Anheuser-Busch InBev
- Unilever
- VISA
- Altria
- Fielmann
- PepsiCo
- Ross Stores
- Geberit
- Microsoft
- Disney Co
- United Internet
- Novartis
- Coloplast
- Procter & Gamble
- Medtronic
- Union Pacific
- Coca-Cola
- Colgate-Palmolive
- Reckitt Benckiser
- Duerr AG
- General Mills
- CTS Eventim
- Novo-Nordisk
- Gilead Sciences
- Nike

Branchen



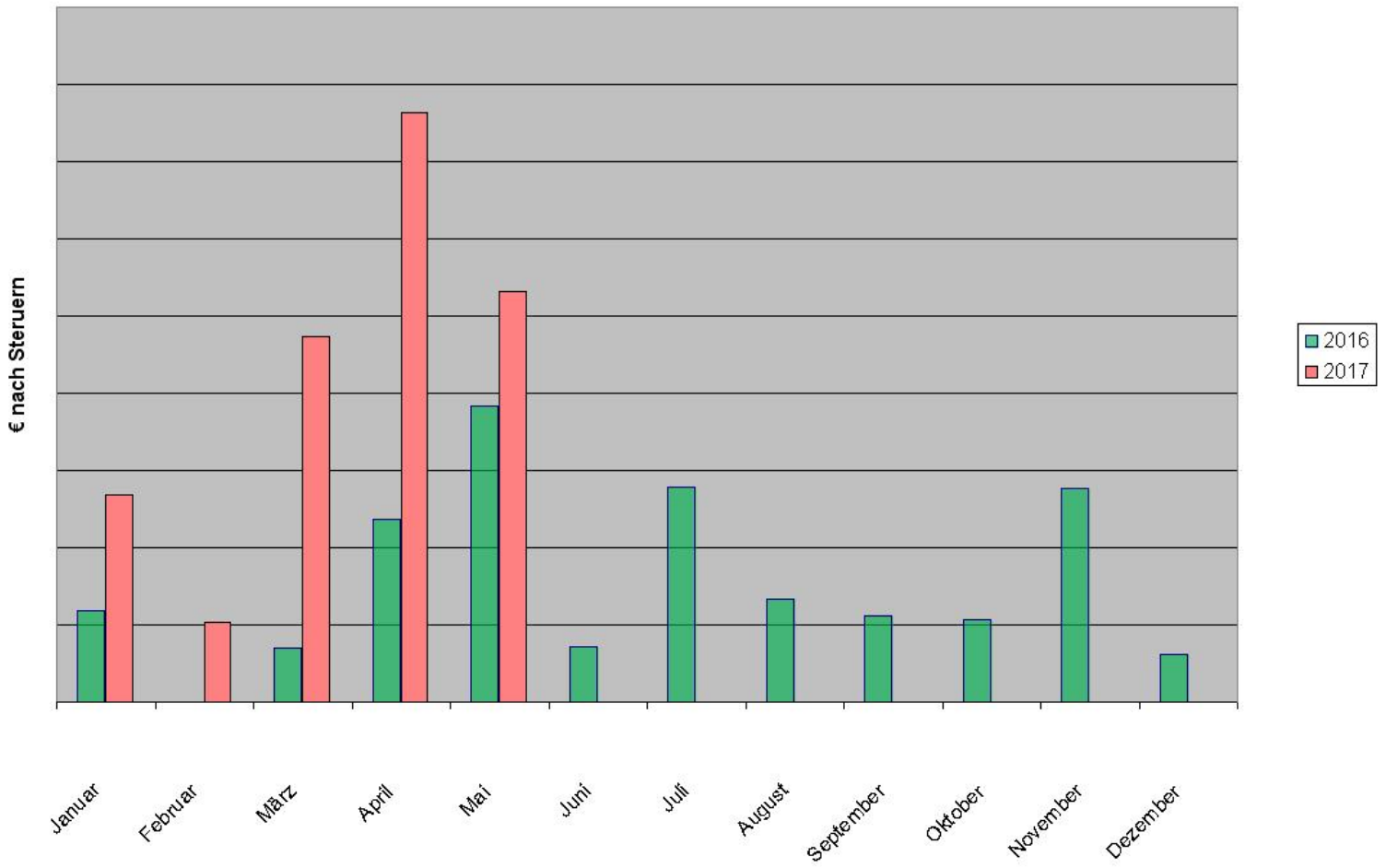
- Nahrungsmittel
- Getränke
- Handel
- Drogerie und Kosmetik
- Medizinische Geräte
- Entertainment
- Pharma
- Finanzdienstleistungen
- Tabak
- Sanitärtechnik
- Software
- Internet
- Eisenbahn und Straße
- Spezialmaschinenbau
- Biotechnologie
- Sportartikel

Es gab natürlich wieder Dividenden und es wird auch noch 4 weitere im Mai geben:

	Aktie	ExTag	Zahltag - je Anteil	
15,000 % Quellensteuer	Altria	19.12.2016	10.01.2017	\$0,61
15,000 % Quellensteuer	Altria	10.03.2017	10.04.2017	\$0,61
27,000 % Quellensteuer	Anheuser-Busch InBev	28.04.2017	04.05.2017	2,00 €
15,000 % Quellensteuer	Coca-Cola	13.03.2017	03.04.2017	\$0,37
15,000 % Quellensteuer	Colgate - Palmolive	18.01.2017	15.02.2017	\$0,39
15,000 % Quellensteuer	Colgate - Palmolive			
27,000 % Quellensteuer	Coloplast	05.05.2017	10.05.2017	DKK 4,50
	CTS Eventim	09.05.2017	12.05.2017	0,98 €
15,000 % Quellensteuer	Disney Co	07.12.2016	11.01.2017	\$0,78
	Duerr AG	05.05.2017	10.05.2017	\$2,10
35,000 % Quellensteuer	Geberit	06.04.2017	11.04.2017	SFr. 10,00
15,000 % Quellensteuer	General Mills	05.01.2017	01.02.2017	\$0,48
15,000 % Quellensteuer	General Mills	05.04.2017	02.05.2017	\$0,48
15,000 % Quellensteuer	Gilead Sciences	12.12.2016	02.01.2017	\$0,47
15,000 % Quellensteuer	Gilead Sciences	14.03.2017	30.03.2017	\$0,51
20,000 % Quellensteuer	MEDTRONIC PLC	20.12.2016	13.01.2017	\$0,43
20,000 % Quellensteuer	MEDTRONIC PLC	21.03.2017	13.04.2017	\$0,43
15,000 % Quellensteuer	Microsoft	13.02.2017	09.03.2017	\$0,39
35,000 % Quellensteuer	Nestle	07.04.2017	12.04.2017	SFr. 2,30
35,000 % Quellensteuer	Novartis	01.03.2017	06.03.2017	SFr. 2,75
27,000 % Quellensteuer	Novo-Nordisk	23.03.2017	28.03.2017	DKK 4,60
15,000 % Quellensteuer	Procter & Gamble	17.01.2017	15.02.2017	\$0,6695
15,000 % Quellensteuer	Procter & Gamble			
15,000 % Quellensteuer	PepsiCo	29.11.2016	06.01.2017	\$0,7525
15,000 % Quellensteuer	PepsiCo	01.03.2017	31.03.2017	\$0,7525
	Reckitt Benckiser			
15,000 % Quellensteuer	Ross Stores	02.12.2016	03.01.2017	\$0,135
15,000 % Quellensteuer	Ross Stores	08.03.2017	31.03.2017	\$0,160
	United Internet			
15,000 % Quellensteuer	Union Pacific	25.11.2016	02.01.2017	\$0,61
15,000 % Quellensteuer	Union Pacific	24.02.2017	31.03.2017	\$0,61
	Unilever	08.02.2017	17.03.2017	£0,2768
15,000 % Quellensteuer	VISA Inc	14.02.2017	07.03.2017	\$0,165

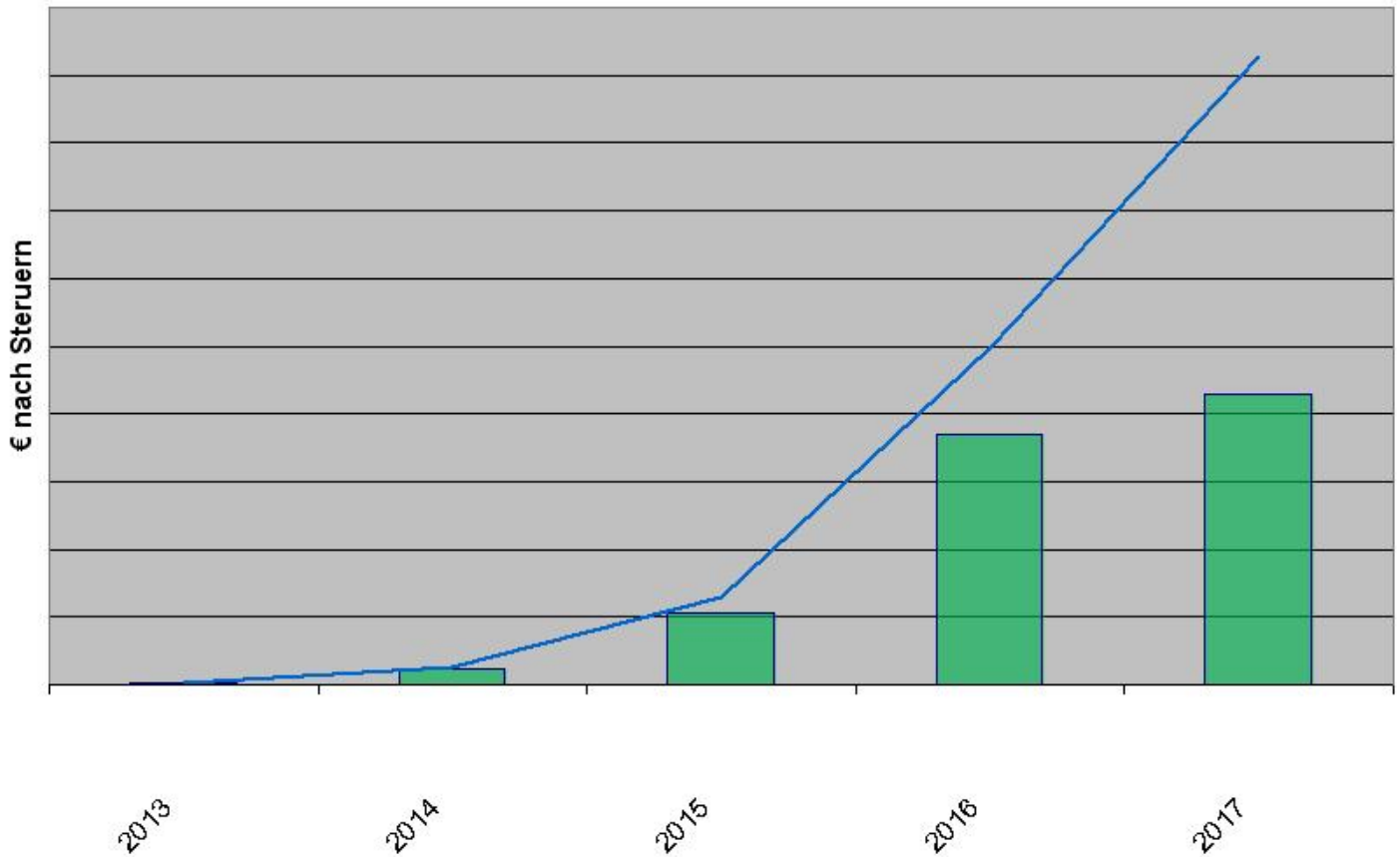
Grob schon mal für Juni gezahlt und ich bin da auch auf 9 Dividenden gekommen, liegt daran, dass Fielmann dort jetzt auch zahlen wird.

Dividenden 2016 vs 2017



Damit ist auch der Mai über der 3-stelligen Dividende angekommen und es gibt noch mehr.

Dividenden





AVL Volumenchart

Jahr 2017: 9,12% Rendite bei 4,50 % Vola

1 Jahr: 14,14% Rendite bei 5,79% Vola