

Franklin High Yield (Euro) Fund Class A (dis)	
Rücknahmepreis:	7,57 EUR
Datum:	01.12.2006

fondsmeter® Ranking	
Short-Term-Ranking (1 Jahr):	+++
Mid-Term-Ranking (3 Jahre):	++
Long-Term-Ranking (5 Jahre):	+
Fondssektor:	Rentenfonds Hochzinsanleihen WeltEuro
Risikoklasse (Bank):	2

Basisinformationen	
WKN:	937442
ISIN:	LU0109395268
Fondswährung:	EUR
Gründung:	17.04.2000
Fondsvolumen (31.10.2006):	269,44 Mio. EUR
Ertragsverwendung:	ausschüttend
Fondsmanager:	Herr Atanas Christev
letzte Ausschüttung (03.07.2006):	0,4800 EUR

Anlagegrundsatz

Das Fondsmanagement investiert vorwiegend in festverzinsliche Wertpapiere europäischer und nicht europäischer Emittenten, die eine höchstmögliche Rendite ohne übermässiges Risiko bieten. Hauptanlageziel des Fonds ist die Erzielung hoher laufender Erträge. Ein sekundäres Ziel ist Kapitalwachstum.

Fondsgesellschaft	
Fondsgesellschaft:	Franklin Templeton Investment Services GmbH
Anschrift:	Mainzer Landstr. 16 Frankfurt am Main
Domizil:	Luxemburg
Telefon:	+49 (0)800 / 0 73 80 02
E-Mail:	info@franklintempleton.de
Homepage:	http://www.franklintempleton.de

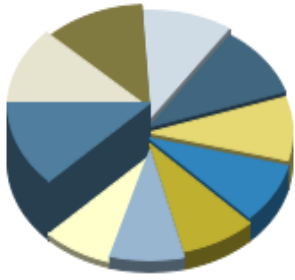
Kosten	
Ausgabeaufschlag:	3,09%
Managementgebühr p.a.:	0,80%
Depotbankgebühr p.a.:	0,00%
Administrationsgebühren p.a.:	0,40%

Performancekennzahlen	
Standardabweichung (1 Jahr):	2,32%
Standardabweichung (3 Jahre):	4,14%
Sharpe Ratio:	2,56
Tracking Error (1 Jahr):	2,16
Korrelation (1 Jahr):	0,15
Beta (1 Jahr):	0,25
Treynor Ratio (1 Jahr):	20,77
Jahreshoch:	7,81
Jahrestief:	7,25
Maximaler Verlust:	-30,73%
Maximale Verlustperiode:	3 Monate



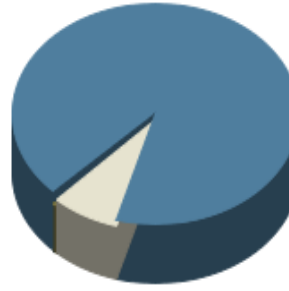
Wertentwicklung (Stand: 30.11.2006)	EUR	EUR
1 Monat	0,67%	0,67%
3 Monate	2,44%	2,44%
6 Monate	3,73%	3,73%
1 Jahr	8,77%	8,77%
3 Jahre	26,37%	26,37%
5 Jahre	33,07%	33,07%
10 Jahre	n.v.	n.v.
3 Jahre (p.a.)	8,11%	8,11%
5 Jahre (p.a.)	5,88%	5,88%
10 Jahre (p.a.)	n.v.	n.v.
seit Jahresbeginn	8,04%	8,04%
seit Auflage	n.v.	n.v.
seit Auflage (p.a.)	n.v.	n.v.

Top-Holdings*




8% Lighthouse Int...	3,24%
5,375% General Mo...	3,14%
5,75% Ford Motor ...	3,09%
9,625% Johnson Di...	2,71%
9,75% Wind Acquis...	2,67%
7,75% UPC Holding...	2,39%
9% Nalco Co 11715/13	2,24%
7,75% JSG Funding...	2,19%
6,375% Alcatel SA...	2,17%
9% WRG Finance PL...	2,07%

Top-Assets*



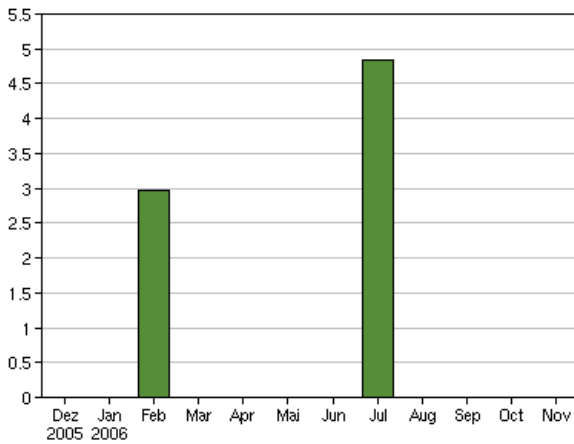
Renten	91,90%
Geldmarkt/Kasse	7,70%
Aktien	0,40%

Top-Währungen*

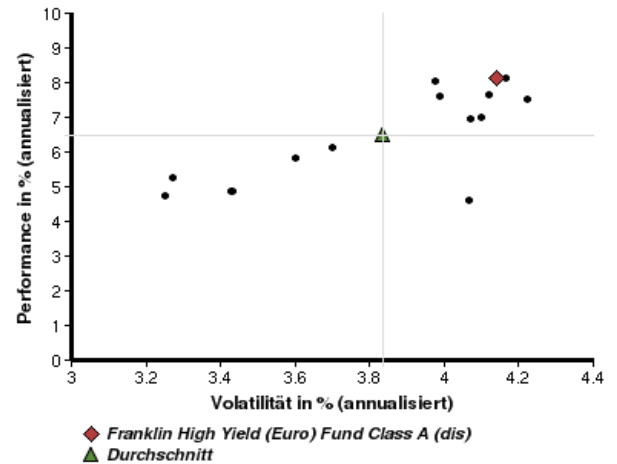


Euro	96,46%
US-Dollar	2,03%
Schwedische Krone	0,37%
Britisches Pfund ...	0,14%
Divers	1,00%

Volumensveränderung monatlich perf. bereinigt in %



fondsmatrix® (Rendite-Risiko-Matrix - 3 Jahre)



Sektorenvergleich in EUR	1 Monat	3 Monate	12 Monate	lfd. Jahr	3 Jahre	5 Jahre	10 Jahre
Franklin High Yield (Euro) Fund Class A (dis)	+0,67%	+2,44%	+8,77%	+8,04%	+26,37%	+33,07%	n.v.
Sektorenbestser	+1,15%	+3,54%	+8,87%	+8,08%	+26,46%	+52,03%	+87,08%
Sektorendurchschnitt	+0,28%	+2,02%	+5,28%	+4,73%	+20,79%	+40,87%	+87,08%
Sektorenschlechtestser	-5,57%	-3,45%	-0,85%	-0,96%	+14,48%	+22,41%	+87,08%
Anzahl der Fonds im Sektor	25	25	24	24	15	10	1