

Templeton Global Bond (Euro) Fund A (dis)	
Rücknahmepreis:	10,15 EUR
Datum:	01.12.2006

fondsmeter® Ranking	
Short-Term-Ranking (1 Jahr):	+++
Mid-Term-Ranking (3 Jahre):	not ranked
Long-Term-Ranking (5 Jahre):	not ranked
Fondssektor:	Rentenfonds allgemein WeltEuro
Risikoklasse :	2

Basisinformationen	
WKN:	812944
ISIN:	LU0170474935
Fondswährung:	EUR
Gründung:	29.08.2003
Fondsvolumen (31.10.2006):	149,19 Mio. EUR
Ertragsverwendung:	ausschüttend
Fondsmanager:	Herr Alex Calvo
letzte Ausschüttung (03.07.2006):	0,3210 EUR

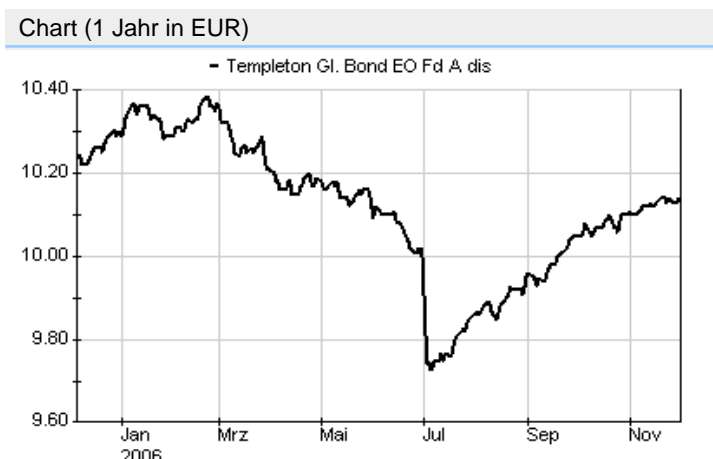
Anlagegrundsatz

Das Anlageziel des Fonds besteht in der Maximierung des Gesamtertrags, der aus einer Kombination von Zinserträgen, Kapitalzuwachs und Währungsgewinnen besteht. Der Fonds versucht dieses Ziel zu erreichen, indem er in fest oder variabel verzinsliche Schuldtitle, die vorwiegend von Staaten, quasi-staatlichen Organisationen oder Unternehmen in aller Welt begeben werden, investiert. Der Fonds investiert nicht mehr als 10% seines Gesamt-Nettovermögens in Schuldtitle unterhalb der Bonitätseinstufung Investment Grade.

Fondsgesellschaft	
Fondsgesellschaft:	Franklin Templeton Investment Services GmbH
Anschrift:	Mainzer Landstr. 16 Frankfurt am Main
Domizil:	Luxemburg
Telefon:	+49 (0)800 / 0 73 80 02
E-Mail:	info@franklintempleton.de
Homepage:	http://www.franklintempleton.de

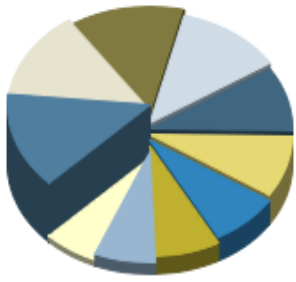
Kosten	
Ausgabeaufschlag:	3,09%
Managementgebühr p.a.:	0,75%
Depotbankgebühr p.a.:	0,00%
Administrationsgeb. 1/4hr p.a.:	0,30%

Performancekennzahlen	
Standardabweichung (1 Jahr):	3,25%
Standardabweichung (3 Jahre):	2,77%
Sharpe Ratio:	-0,04
Tracking Error (1 Jahr):	1,53
Korrelation (1 Jahr):	n.v.
Beta (1 Jahr):	0,31
Treynor Ratio (1 Jahr):	-2,80
Jahreshoch:	10,38
Jahrestief:	9,73
Maximaler Verlust:	-4,75%
Maximale Verlustperiode:	0



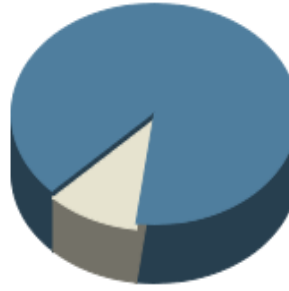
Wertentwicklung (Stand: 30.11.2006)	EUR	EUR
1 Monat	0,40%	0,40%
3 Monate	1,81%	1,81%
6 Monate	3,50%	3,50%
1 Jahr	2,29%	2,29%
3 Jahre	n.v.	n.v.
5 Jahre	n.v.	n.v.
10 Jahre	n.v.	n.v.
3 Jahre (p.a.)	n.v.	n.v.
5 Jahre (p.a.)	n.v.	n.v.
10 Jahre (p.a.)	n.v.	n.v.
seit Jahresbeginn	1,79%	1,79%
seit Auflage	n.v.	n.v.
seit Auflage (p.a.)	n.v.	n.v.

Top-Holdings*



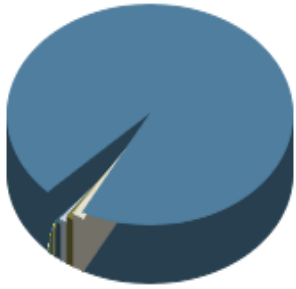
4.25% Government ...	6,60%
5.00% Government ...	6,52%
6% Government of ...	6,35%
12,80% Governem ...	5,66%
3.00% Government ...	4,42%
9.76177% Nota Do ...	4,21%
10.00% Government...	3,67%
3.01% Government ...	3,47%
6% Republic of Po...	3,25%
6.25% Government ...	2,92%

Top-Assets*



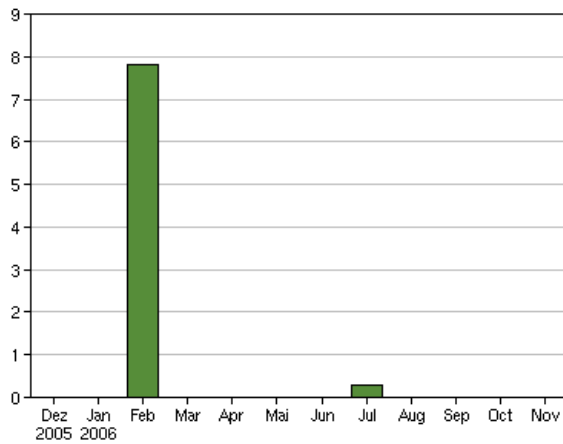
Renten	89,54%
Geldmarkt/Kasse	10,46%

Top-Währungen*

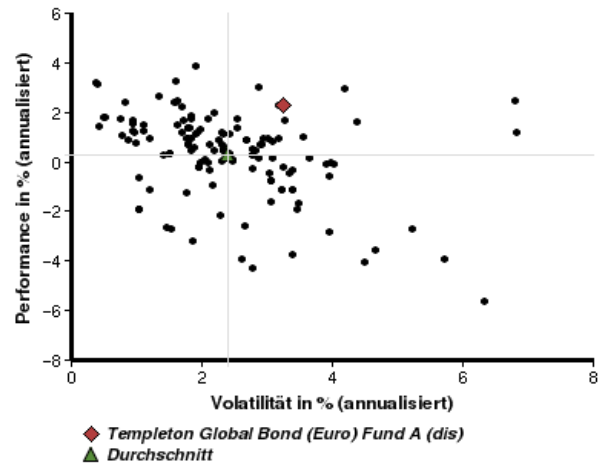


Euro	94,96%
Indonesische Rupiah	1,23%
Polnischer Zloty	0,87%
Slowakische Krone	0,80%
Brasilianischer Real	0,78%
Schwedische Krone	0,40%
Norwegische Krone	0,28%
Mexikanischer Peso	0,14%
Peruanischer Sol	0,13%
US-Dollar	0,12%

Volumensveränderung monatlich perf. bereinigt in %



fondsmatrix® (Rendite-Risiko-Matrix - 1 Jahr)



Sektorenvergleich in EUR	1 Monat	3 Monate	12 Monate	lfd. Jahr	3 Jahre	5 Jahre	10 Jahre
Templeton Global Bond (Euro) Fund A (dis)	+0,40%	+1,81%	+2,29%	+1,79%	n.v.	n.v.	n.v.
Sektorenbestser	+1,21%	+2,15%	+3,86%	+8,63%	+16,53%	+26,57%	+78,17%
Sektorendurchschnitt	-0,28%	+0,42%	+0,26%	-0,03%	+8,78%	+14,79%	+48,45%
Sektorenschlechtester	-4,35%	-3,77%	-8,78%	-9,40%	-3,09%	-3,24%	-4,06%
Anzahl der Fonds im Sektor	195	156	139	141	64	40	21