

Templeton Global Total Return Fund A (dis) EUR	
Rücknahmepreis:	9,50 EUR
Datum:	01.12.2006

fondsmeter® Ranking	
Short-Term-Ranking (1 Jahr):	+++
Mid-Term-Ranking (3 Jahre):	not ranked
Long-Term-Ranking (5 Jahre):	not ranked
Fondssektor:	Rentenfonds allgemein WeltWelt (Hartwährungen)
Risikoklasse :	3

Basisinformationen	
WKN:	A0HGTM
ISIN:	LU0234926953
Fondswährung:	EUR
Gründung:	29.12.2005
Fondsvolumen (31.10.2006):	431,26 Mio. USD
Ertragsverwendung:	ausschüttend
Fondsmanager:	Herr Alex Calvo
letzte Ausschüttung (08.11.2006):	0,0320 EUR

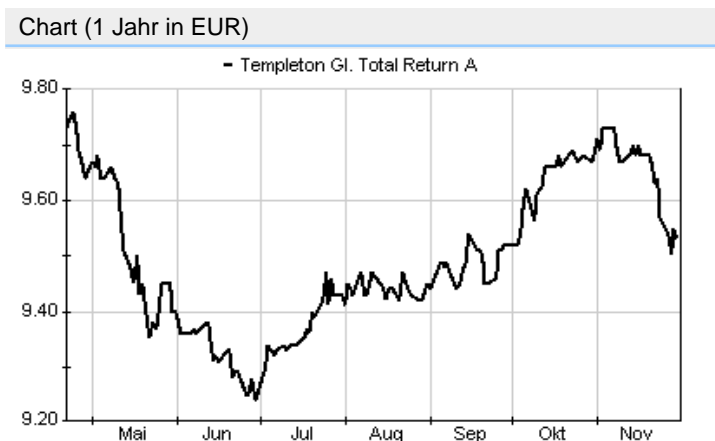
Anlagegrundsatz

Das Anlageziel des Fonds besteht - nach den Kriterien für umsichtiges Investment-Management - in der Maximierung des Gesamtertrags, der aus einer Kombination von Zinserträgen, Kapitalzuwachs und Währungsgewinnen besteht. Unter gewöhnlichen Marktbedingungen investiert der Fonds in ein Portfolio aus fest oder variabel verzinslichen Schuldtiteln, die von Staaten, quasi-staatlichen Organisationen oder Unternehmen in aller Welt begeben werden.

Fondsgesellschaft	
Fondsgesellschaft:	Franklin Templeton Investment Services GmbH
Anschrift:	Mainzer Landstr. 16 Frankfurt am Main
Domizil:	Luxemburg
Telefon:	+49 (0)800 / 0 73 80 02
E-Mail:	info@franklintempleton.de
Homepage:	http://www.franklintempleton.de

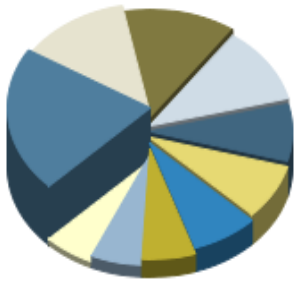
Kosten	
Ausgabeaufschlag:	3,09%
Managementgebühr p.a.:	0,75%
Depotbankgebühr p.a.:	0,00%
Administrationsgeb. p.a.:	0,30%

Performancekennzahlen	
Standardabweichung (1 Jahr):	n.v.
Standardabweichung (3 Jahre):	n.v.
Sharpe Ratio:	n.v.
Tracking Error (1 Jahr):	0,33
Korrelation (1 Jahr):	n.v.
Beta (1 Jahr):	n.v.
Treynor Ratio (1 Jahr):	n.v.
Jahreshoch:	9,73
Jahrestief:	9,45
Maximaler Verlust:	n.v.
Maximale Verlustperiode:	n.v.




Wertentwicklung (Stand: 30.11.2006)	EUR	EUR
1 Monat	-1,73%	-1,73%
3 Monate	n.v.	n.v.
6 Monate	n.v.	n.v.
1 Jahr	n.v.	n.v.
3 Jahre	n.v.	n.v.
5 Jahre	n.v.	n.v.
10 Jahre	n.v.	n.v.
3 Jahre (p.a.)	n.v.	n.v.
5 Jahre (p.a.)	n.v.	n.v.
10 Jahre (p.a.)	n.v.	n.v.
seit Jahresbeginn	n.v.	n.v.
seit Auflage	n.v.	n.v.
seit Auflage (p.a.)	n.v.	n.v.

Top-Holdings*



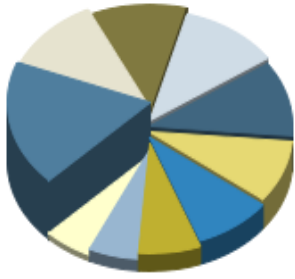
9.76177% Notas Do...	6,51%
5,8% Government o...	4,01%
8% Government of ...	3,96%
Swedish Treasury ...	3,42%
10.00% Government...	2,54%
3,01% Republic of...	2,45%
4.25% Korea Treas...	2,31%
9.76177% Nota Do ...	1,84%
4.80% Government ...	1,78%
12.80% Government...	1,78%

Top-Assets*



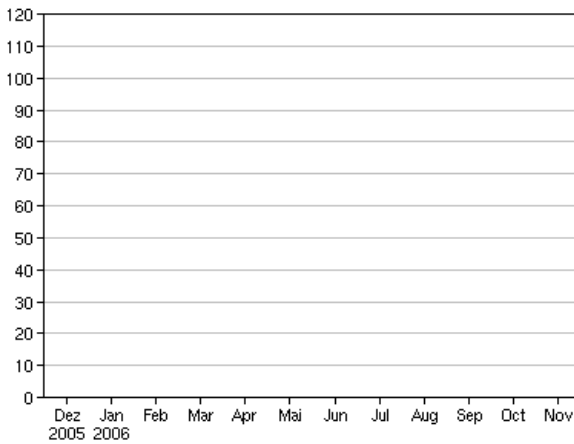
Renten	77,80%
Geldmarkt/Kasse	20,80%
Aktien	1,40%

Top-Währungen*



Japanischer Yen	14,53%
Brasilianischer Real	9,37%
Indonesische Rupiah	8,92%
Schwedische Krone	8,85%
Südkoreanischer Won	8,64%
Thailändischer Baht	7,14%
Polnischer Zloty	6,91%
Norwegische Krone	5,52%
Kanadische Dollar	4,47%
Ägyptisches Pfund	4,38%

Volumensveränderung monatlich perf. bereinigt in %



Sektorenvergleich in EUR	1 Monat	3 Monate	12 Monate	lfd. Jahr	3 Jahre	5 Jahre	10 Jahre
Templeton Global Total Return Fund A (dis) EUR	-1,73%	n.v.	n.v.	n.v.	n.v.	n.v.	n.v.
Sektorenbester	+1,90%	+3,12%	+6,40%	+5,45%	+20,73%	+34,36%	+85,42%
Sektorendurchschnitt	-0,72%	+0,11%	-2,61%	-2,93%	+5,01%	+2,98%	+46,13%
Sektorenschlechtester	-5,11%	-4,31%	-10,48%	-9,96%	-5,14%	-26,74%	-21,27%
Anzahl der Fonds im Sektor	482	461	401	403	270	204	105