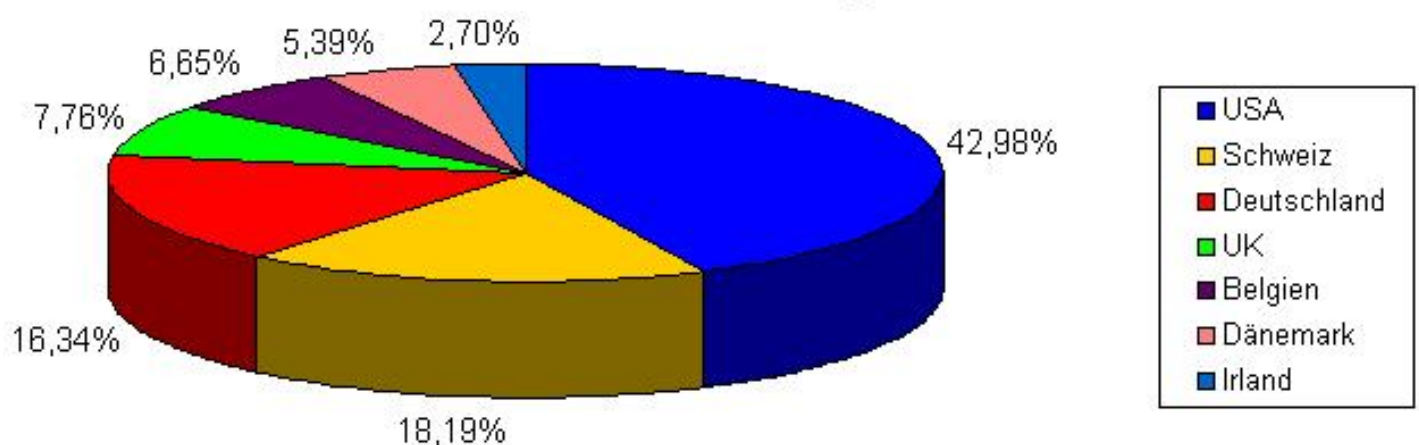


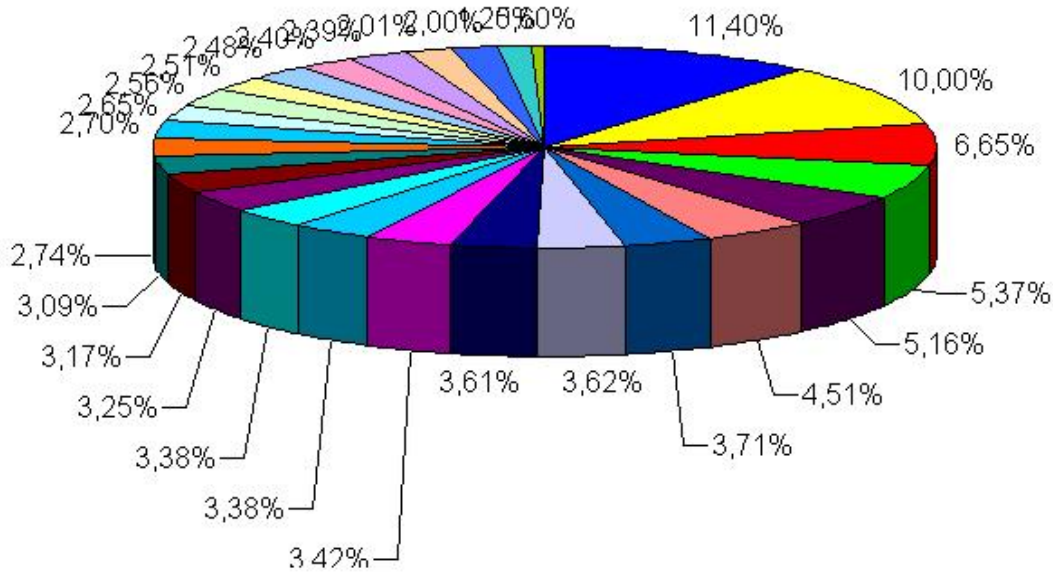
Aktien:	Branche:	Land:	Anteile:
Nestle	Nahrungsmittel	Schweiz	11,40%
Altria	Tabak	USA	10,00%
Anheuser-Busch InBev	Getränke	Belgien	6,65%
Unilever	Nahrungsmittel	UK	5,37%
VISA	Finanzdienstleistungen	USA	5,16%
Fielmann	Handel	Deutschland	4,51%
Bechtle	IT-Dienstleistungen	Deutschland	3,71%
Geberit	Sanitärtechnik	Schweiz	3,62%
PepsiCo	Getränke	USA	3,61%
Microsoft	Software	USA	3,42%
Ross Stores	Handel	USA	3,38%
Coloplast	Medizinische Geräte	Dänemark	3,38%
United Internet	Internet	Deutschland	3,25%
Novartis	Pharma	Schweiz	3,17%
Disney Co	Entertainment	USA	3,09%
Procter & Gamble	Drogerie und Kosmetik	USA	2,74%
Medtronic	Medizinische Geräte	Irland	2,70%
Coca-Cola	Getränke	USA	2,65%
Union Pacific	Eisenbahn und Straße	USA	2,56%
Colgate-Palmolive	Drogerie und Kosmetik	USA	2,51%
CTS Eventim	Entertainment	Deutschland	2,48%
Reckitt Benckiser	Drogerie und Kosmetik	UK	2,40%
Duerr AG	Spezialmaschinenbau	Deutschland	2,39%
Novo-Nordisk	Pharma	Dänemark	2,01%
General Mills	Nahrungsmittel	USA	2,00%
Gilead Sciences	Biotechnologie	USA	1,25%
Nike	Sportartikel	USA	0,60%

Ich habe Altria verdoppelt, in der kleinen Korrektur könnte sich das auch gelohnt haben, besonders, da solche Aktien ein Gegenpool zu den eher riskanteren Titel wie die Dinger aus dem Nasdaq sind.

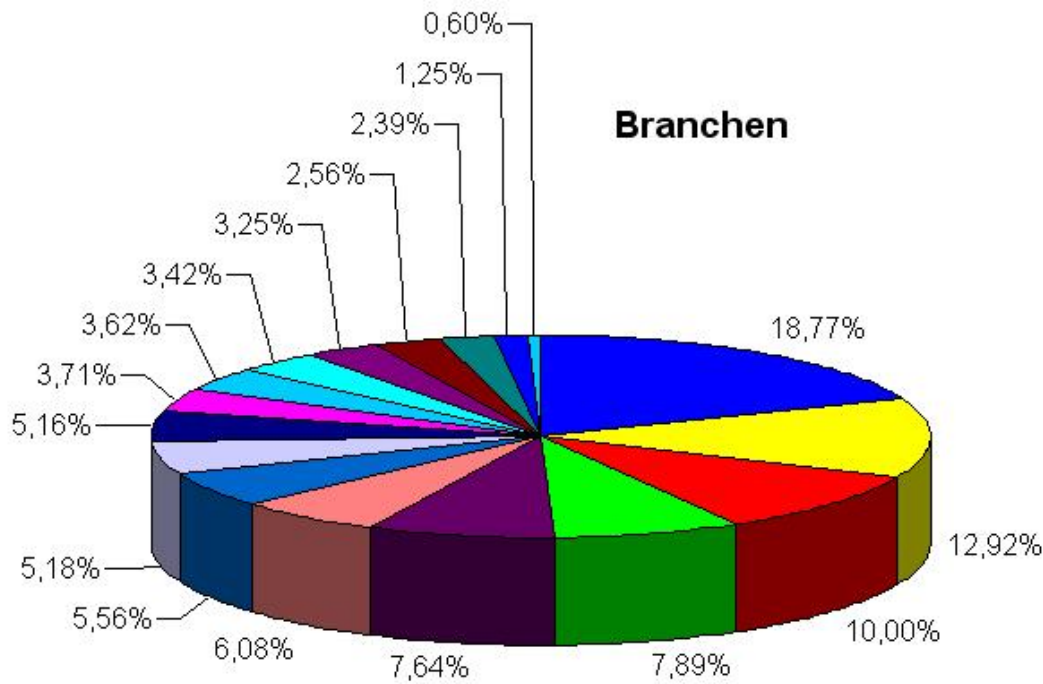
Länderverteilung



## Aktien



## Branchen

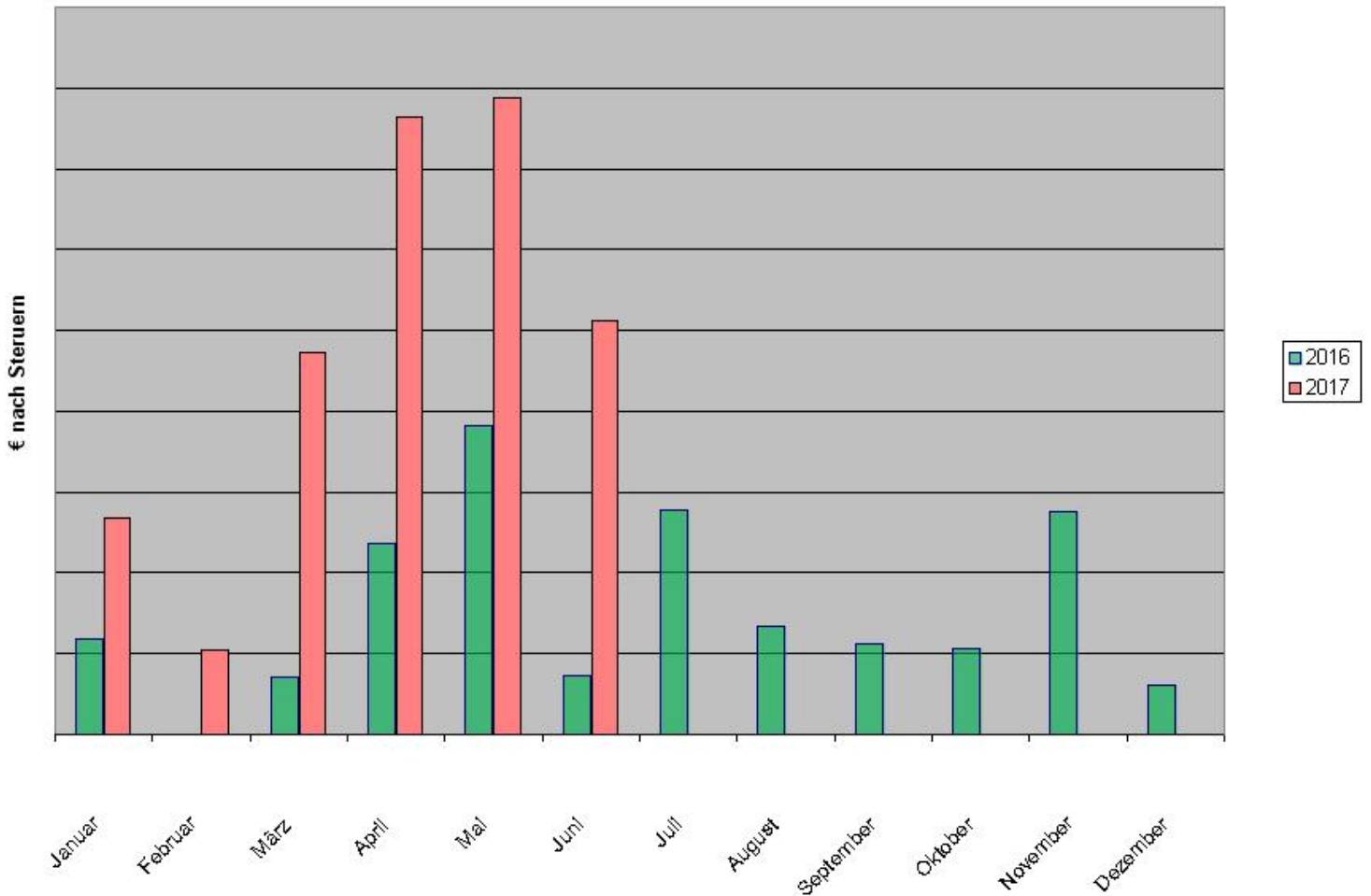


Es gab bisher 5 Dividenden, aber die hatten es in sich:

	Aktie	ExTag	Zahltag - je Anteil	
15,000 % Quellensteuer	Altria	19.12.2016	10.01.2017	\$0,61
15,000 % Quellensteuer	Altria	10.03.2017	10.04.2017	\$0,61
27,000 % Quellensteuer	Anheuser-Busch InBev	28.04.2017	04.05.2017	2,00 €
	Bechtle	01.06.2017	07.06.2017	1,50 €
15,000 % Quellensteuer	Coca-Cola	13.03.2017	03.04.2017	\$0,37
15,000 % Quellensteuer	Colgate - Palmolive	18.01.2017	15.02.2017	\$0,39
15,000 % Quellensteuer	Colgate - Palmolive	18.04.2017	15.05.2017	\$0,40
27,000 % Quellensteuer	Coloplast	05.05.2017	10.05.2017	DKK 4,50
	CTS Eventim	09.05.2017	12.05.2017	0,98 €
15,000 % Quellensteuer	Disney Co	07.12.2016	11.01.2017	\$0,78
	Duerr AG	05.05.2017	10.05.2017	\$2,10
	Fielmann	01.06.2017	07.06.2017	\$1,80
35,000 % Quellensteuer	Geberit	06.04.2017	11.04.2017	SFr. 10,00
15,000 % Quellensteuer	General Mills	05.01.2017	01.02.2017	\$0,48
15,000 % Quellensteuer	General Mills	05.04.2017	02.05.2017	\$0,48
15,000 % Quellensteuer	Gilead Sciences	12.12.2016	02.01.2017	\$0,47
15,000 % Quellensteuer	Gilead Sciences	14.03.2017	30.03.2017	\$0,51
15,000 % Quellensteuer	Gilead Sciences			
20,000 % Quellensteuer	MEDTRONIC PLC	20.12.2016	13.01.2017	\$0,43
20,000 % Quellensteuer	MEDTRONIC PLC	21.03.2017	13.04.2017	\$0,43
15,000 % Quellensteuer	Microsoft	13.02.2017	09.03.2017	\$0,39
15,000 % Quellensteuer	Microsoft	15.05.2017	08.06.2017	\$0,39
35,000 % Quellensteuer	Nestle	07.04.2017	12.04.2017	SFr. 2,30
35,000 % Quellensteuer	Novartis	01.03.2017	06.03.2017	SFr. 2,75
27,000 % Quellensteuer	Novo-Nordisk	23.03.2017	28.03.2017	DKK 4,60
15,000 % Quellensteuer	Procter & Gamble	17.01.2017	15.02.2017	\$0,6695
15,000 % Quellensteuer	Procter & Gamble	18.04.2017	15.05.2017	\$0,6896
15,000 % Quellensteuer	PepsiCo	29.11.2016	06.01.2017	\$0,7525
15,000 % Quellensteuer	PepsiCo	01.03.2017	31.03.2017	\$0,7525
15,000 % Quellensteuer	PepsiCo			
	Reckitt Benckiser	12.04.2017	25.05.2017	£0,950
15,000 % Quellensteuer	Ross Stores	02.12.2016	03.01.2017	\$0,135
15,000 % Quellensteuer	Ross Stores	08.03.2017	31.03.2017	\$0,160
15,000 % Quellensteuer	Ross Stores			
	United Internet	18.05.2017	23.05.2017	0,80 €
15,000 % Quellensteuer	Union Pacific	25.11.2016	02.01.2017	\$0,61
15,000 % Quellensteuer	Union Pacific	24.02.2017	31.03.2017	\$0,61
15,000 % Quellensteuer	Union Pacific			
	Unilever	08.02.2017	17.03.2017	£0,2768
	Unilever	03.05.2017	07.06.2017	£0,3021
15,000 % Quellensteuer	VISA Inc	14.02.2017	07.03.2017	\$0,165
15,000 % Quellensteuer	VISA Inc	16.05.2017	06.06.2017	\$0,165

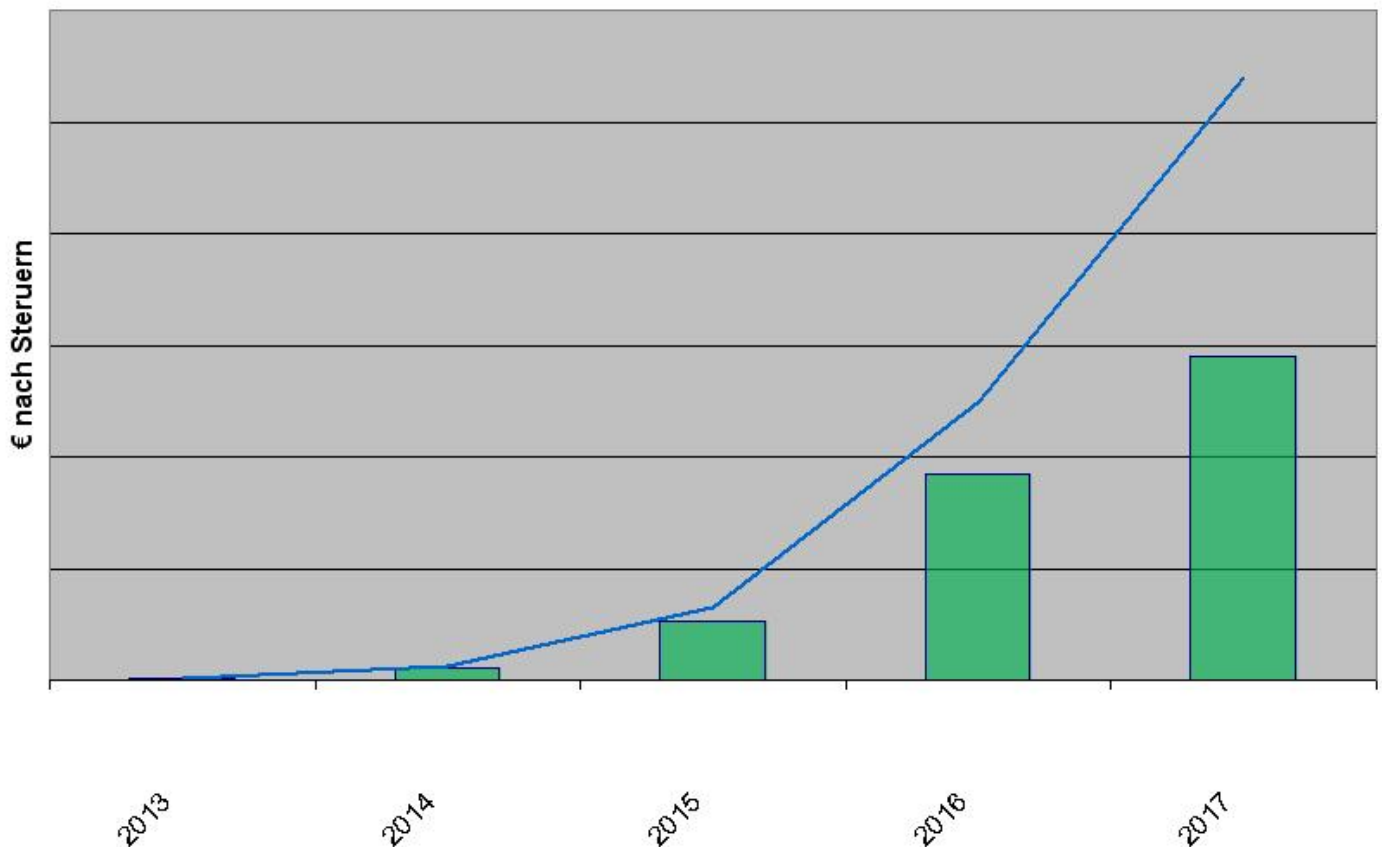
... gleich zu Anfang des Monats zahlte Fielmann und Bechtle, danach kamen VISA, Unilever und Microsoft, jetzt kommen nur noch 4 Quartalszahler.

### Dividenden 2016 vs 2017



Der Juni liegt jetzt schon über dem März und es geht noch etwas weiter und damit hat dieser Monat auch die 3-stellige Dividende schon längst erreicht.

### Dividenden



Im Jahr 2017 gab es bisher schon mehr Dividenden, als 2013,2014,2015 und 2016 zusammen und das Jahr ist glaube ich noch nicht ganz zu Ende oder ?



**Das ist das Volumenchart von AVL.**

**seit Anfang 2017: 9,66% Rendite bei 4,79% Vola**

**seit 1 Jahr: 13,14% Rendite bei 5,64% Vola**