

Templeton Eastern Europe Fund Class A (acc) EUR	
Rücknahmepreis:	33,69 EUR
Datum:	07.12.2006

fondsmeter® Ranking	
Short-Term-Ranking (1 Jahr):	● ● ●
Mid-Term-Ranking (3 Jahre):	+++
Long-Term-Ranking (5 Jahre):	+++
Fondssektor:	Aktienfonds allgemein Osteuropa
Risikoklasse (Bank):	4

Basisinformationen	
WKN:	987144
ISIN:	LU0078277505
Fondswährung:	EUR
Gründung:	22.06.2001
Fondsvolumen (31.10.2006):	1.513,88 Mio. EUR
Ertragsverwendung:	thesaurierend
Fondsmanager:	Dr. Mark Mobius, Singapore

Anlagegrundsatz

Das Fondsmanagement investiert überwiegend in Aktien von Emittenten, die nach den Gesetzen der Länder Osteuropas oder der Neuen Unabhängigen Staaten organisiert sind oder dort ihre Hauptaktivitäten haben. Anlageziel des Fonds ist langfristiges Kapitalwachstum.

Fondsgesellschaft	
Fondsgesellschaft:	Franklin Templeton Investment Services GmbH
Anschrift:	Mainzer Landstr. 16 Frankfurt am Main
Domizil:	Luxemburg
Telefon:	+49 (0)800 / 0 73 80 02
E-Mail:	info@franklintempleton.de
Homepage:	http://www.franklintempleton.de

Kosten	
Ausgabeaufschlag:	5,54%
Managementgebühr p.a.:	1,60%
Depotbankgebühr p.a.:	0,00%
Administrationsgeb. p.a.:	0,50%

Performancekennzahlen	
Standardabweichung (1 Jahr):	20,37%
Standardabweichung (3 Jahre):	18,26%
Sharpe Ratio:	1,08
Tracking Error (1 Jahr):	3,91
Korrelation (1 Jahr):	0,85
Beta (1 Jahr):	0,67
Treynor Ratio (1 Jahr):	31,92
Jahreshoch:	34,53
Jahrestief:	25,38
Maximaler Verlust:	-49,39%
Maximale Verlustperiode:	3 Monate

Chart (10 Jahre in EUR)



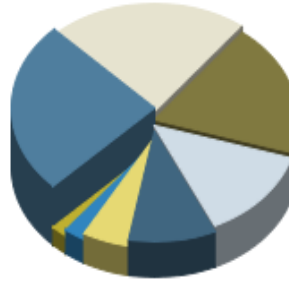
Wertentwicklung (Stand: 07.12.2006)	EUR	EUR
1 Monat	2,15%	2,15%
3 Monate	9,70%	9,70%
6 Monate	23,45%	23,45%
1 Jahr	25,38%	25,38%
3 Jahre	169,95%	169,95%
5 Jahre	271,44%	271,44%
10 Jahre	n.v.	n.v.
3 Jahre (p.a.)	39,24%	39,24%
5 Jahre (p.a.)	30,01%	30,01%
10 Jahre (p.a.)	n.v.	n.v.
seit Jahresbeginn	22,46%	22,46%
seit Auflage	250,94%	250,94%
seit Auflage (p.a.)	28,54%	n.v.

Top-Holdings*



Lukoil Oil ADR	9,05%
Gazprom	6,73%
Provident Financial	4,95%
Mining and Metall...	4,92%
OTP Orszagos Taka...	4,89%
ING Groep	4,81%
OMV AG	4,74%
Turkiye Vakiflar ...	4,69%
Turkiye Is Bankas...	4,69%
Egis RT	4,67%

Top-Länder*



Russland	23,52%
Ungarn	21,42%
Türkei	18,02%
Polen	12,45%
Österreich	9,20%
Großbritannien	4,95%
Schweden	2,28%
Portugal	1,76%

Top-Branchen*



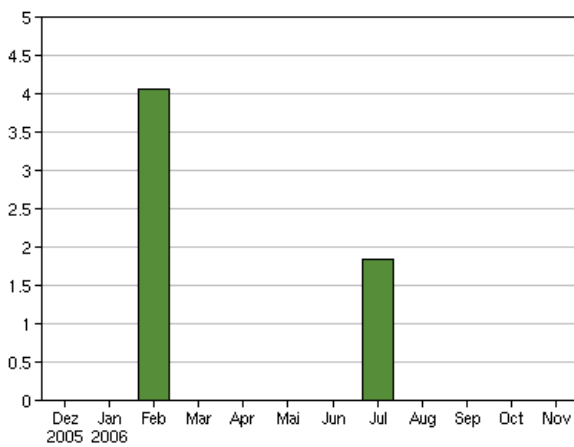
Energie	25,24%
Banken	24,03%
Grundstoffe	17,03%
Pharmazetik	8,03%
Finanzen	4,95%
Telekommunikation...	4,41%
Industrie / Inves...	4,40%
Haushalt / Körper...	2,28%
Handel	1,70%
Medien / Photogra...	1,13%

Top-Assets*

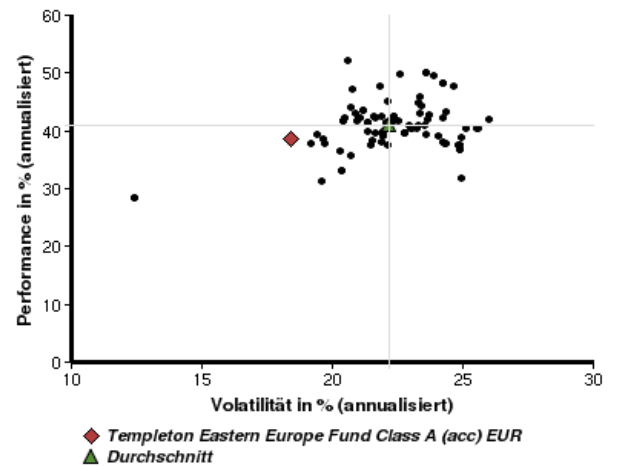


Aktien	93,60%
Geldmarkt/Kasse	6,40%

Volumensveränderung monatlich perf. bereinigt in %



fondsmatrix® (Rendite-Risiko-Matrix - 3 Jahre)



Sektorenvergleich in EUR	1 Monat	3 Monate	12 Monate	lfd. Jahr	3 Jahre	5 Jahre	10 Jahre
Templeton Eastern Europe Fund Class A (acc) EUR	+2,15%	+9,70%	+25,38%	+22,46%	+169,95%	+271,44%	n.v.
Sektorenbesten	+8,68%	+19,19%	+37,71%	+35,07%	+228,69%	+483,14%	+1.054,51%
Sektorendurchschnitt	+3,83%	+13,31%	+26,73%	+23,81%	+174,75%	+257,95%	+332,73%
Sektorenschlechtesten	-5,87%	+2,28%	+8,03%	+5,60%	+109,97%	+171,02%	+152,43%
Anzahl der Fonds im Sektor	140	130	118	118	89	68	19