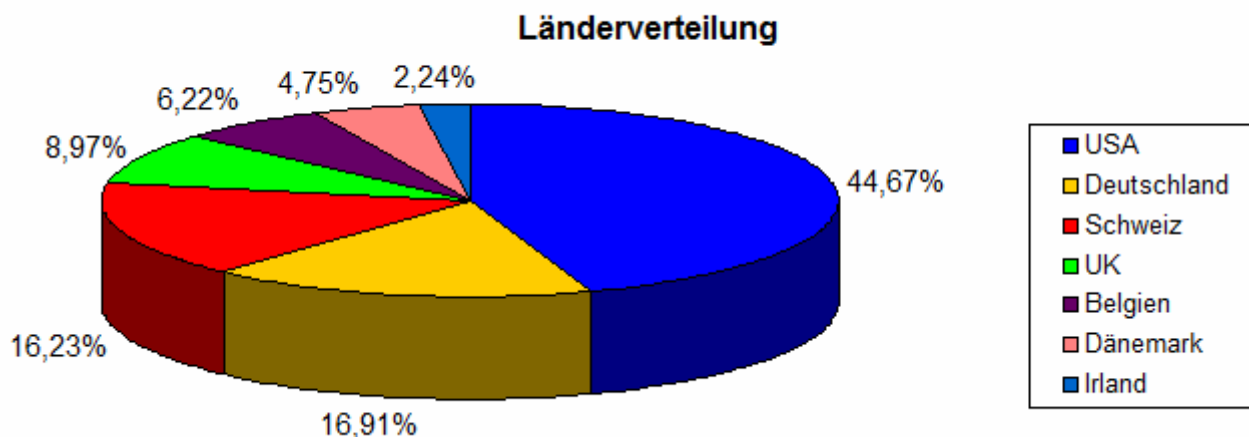
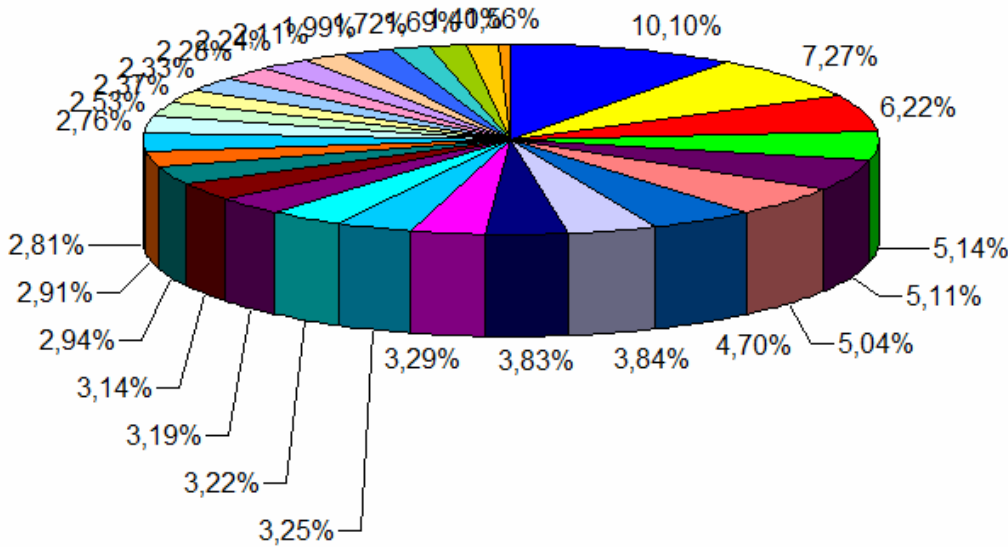


Aktien:	Branche:	Land:	Anteile:
Nestle	Nahrungsmittel	Schweiz	10,10%
Altria	Tabak	USA	7,27%
Anheuser-Busch InBev	Getränke	Belgien	6,22%
Unilever	Nahrungsmittel	UK	5,14%
Procter & Gamble	Drogerie und Kosmetik	USA	5,11%
VISA	Finanzdienstleistungen	USA	5,04%
Fielmann	Handel	Deutschland	4,70%
Reckitt Benckiser	Drogerie und Kosmetik	UK	3,84%
Bechtle	IT-Dienstleistungen	Deutschland	3,83%
Apple	Computer-Hardware	USA	3,29%
United Internet	Internet	Deutschland	3,25%
Microsoft	Software	USA	3,22%
Geberit	Sanitärtechnik	Schweiz	3,19%
PepsiCo	Getränke	USA	3,14%
Novartis	Pharma	Schweiz	2,94%
Ross Stores	Handel	USA	2,91%
CTS Eventim	Entertainment	Deutschland	2,81%
Coloplast	Medizinische Geräte	Dänemark	2,76%
Disney Co	Entertainment	USA	2,53%
Coca-Cola	Getränke	USA	2,37%
Duerr AG	Spezialmaschinenbau	Deutschland	2,33%
Union Pacific	Eisenbahn und Straße	USA	2,28%
Medtronic	Medizinische Geräte	Irland	2,24%
Colgate-Palmolive	Drogerie und Kosmetik	USA	2,11%
Novo-Nordisk	Pharma	Dänemark	1,99%
General Mills	Nahrungsmittel	USA	1,72%
Amazon	Handel	USA	1,69%
Gilead Sciences	Biotechnologie	USA	1,41%
Nike	Sportartikel	USA	0,56%

Ich habe eine kleine Position Amazon gekauft, wird aber demnächst noch aufgestockt, die paar Anteile.
Die deutschen Nebenwerte schlagen sich aktuell besser als die Dickschiffe aus den USA.

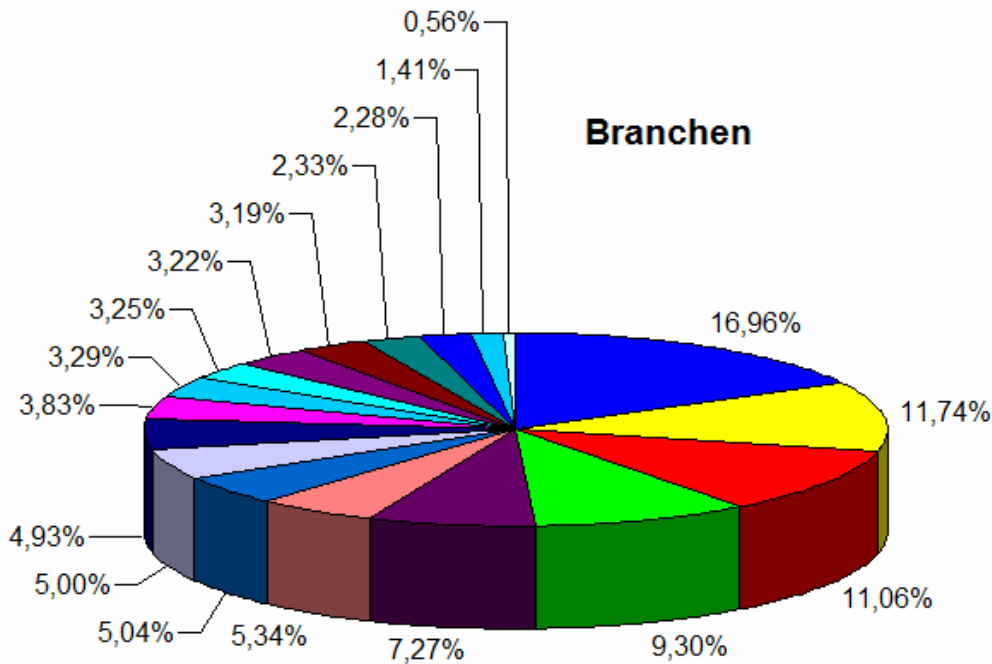


Aktien



- Nestle
- Altria
- Anheuser-Busch InBev
- Unilever
- Procter & Gamble
- VISA
- Fielmann
- Reckitt Benckiser
- Bechtle
- Apple
- United Internet
- Microsoft
- Geberit
- PepsiCo
- Novartis
- Ross Stores
- CTS Eventim
- Coloplast
- Disney Co
- Coca-Cola
- Duerr AG
- Union Pacific
- Medtronic
- Colgate-Palmolive
- Novo-Nordisk
- General Mills
- Amazon
- Gilead Sciences
- Nike

Branchen

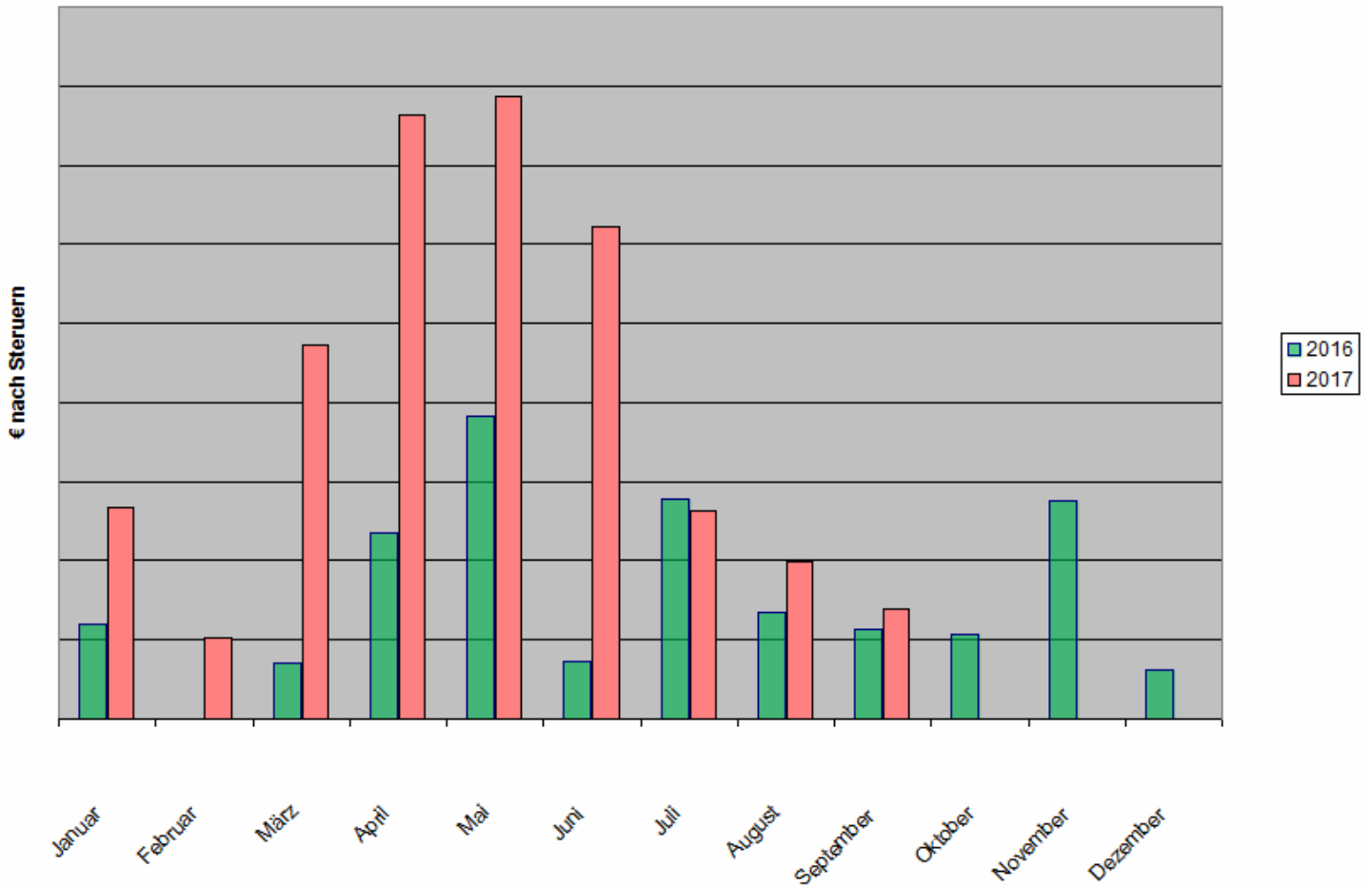


- Nahrungsmittel
- Getränke
- Drogerie und Kosmetik
- Handel
- Tabak
- Entertainment
- Finanzdienstleistungen
- Medizinische Geräte
- Pharma
- IT-Dienstleistungen
- Computer-Hardware
- Internet
- Software
- Sanitärtechnik
- Spezialmaschinenbau
- Eisenbahn und Straße
- Biotechnologie
- Sportartikel

Dividenden 2017

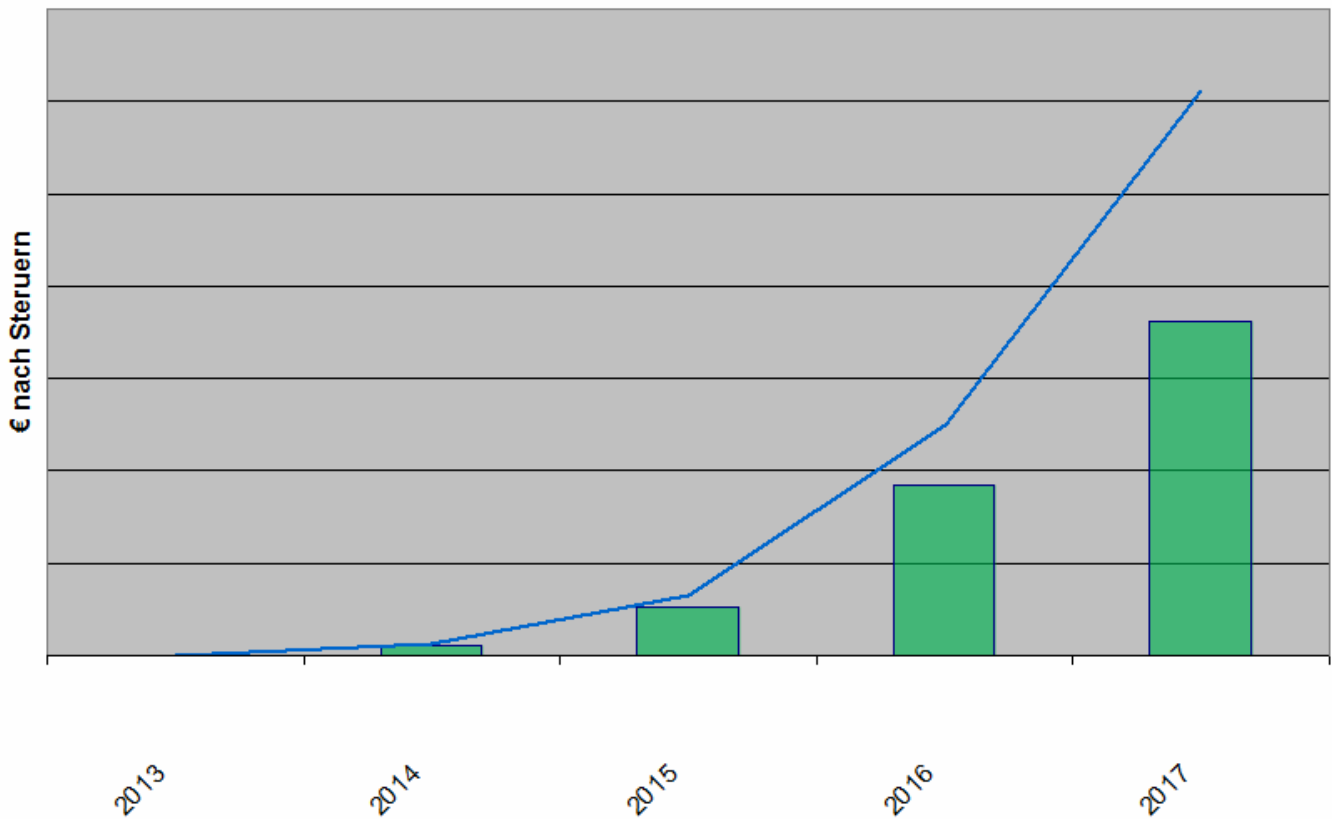
	Aktie	ExTag	Zahltag - je Anteil	
15,000 % Quellensteuer	Altria	19.12.2016	10.01.2017	\$0,61
15,000 % Quellensteuer	Altria	10.03.2017	10.04.2017	\$0,61
15,000 % Quellensteuer	Altria	12.06.2017	10.07.2017	\$0,61
27,000 % Quellensteuer	Anheuser-Busch InE	28.04.2017	04.05.2017	2,00
15,000 % Quellensteuer	Apple	09.08.2017	17.08.2017	\$0,63
	Bechtle	01.06.2017	07.06.2017	1,50
15,000 % Quellensteuer	Coca-Cola	13.03.2017	03.04.2017	\$0,37
15,000 % Quellensteuer	Coca-Cola	12.06.2017	03.07.2017	\$0,37
15,000 % Quellensteuer	Colgate - Palmolive	18.01.2017	15.02.2017	\$0,39
15,000 % Quellensteuer	Colgate - Palmolive	18.04.2017	15.05.2017	\$0,40
15,000 % Quellensteuer	Colgate - Palmolive	13.07.2017	15.08.2017	\$0,40
27,000 % Quellensteuer	Coloplast	05.05.2017	10.05.2017	DKK 4,50
	CTS Eventim	09.05.2017	12.05.2017	0,98
15,000 % Quellensteuer	Disney Co	07.12.2016	11.01.2017	\$0,78
15,000 % Quellensteuer	Disney Co	05.07.2017	27.07.2017	\$0,78
	Duerr AG	05.05.2017	10.05.2017	\$2,10
	Fielmann	01.06.2017	07.06.2017	\$1,80
35,000 % Quellensteuer	Geberit	06.04.2017	11.04.2017	SFr. 10,00
15,000 % Quellensteuer	General Mills	05.01.2017	01.02.2017	\$0,48
15,000 % Quellensteuer	General Mills	05.04.2017	02.05.2017	\$0,48
15,000 % Quellensteuer	General Mills	05.07.2017	01.08.2017	\$0,49
15,000 % Quellensteuer	Gilead Sciences	12.12.2016	02.01.2017	\$0,47
15,000 % Quellensteuer	Gilead Sciences	14.03.2017	30.03.2017	\$0,51
15,000 % Quellensteuer	Gilead Sciences	13.06.2017	29.06.2017	\$0,51
15,000 % Quellensteuer	Gilead Sciences			
20,000 % Quellensteuer	MEDTRONIC PLC	20.12.2016	13.01.2017	\$0,43
20,000 % Quellensteuer	MEDTRONIC PLC	21.03.2017	13.04.2017	\$0,43
20,000 % Quellensteuer	MEDTRONIC PLC	04.07.2017	26.07.2017	\$0,46
15,000 % Quellensteuer	Microsoft	13.02.2017	09.03.2017	\$0,39
15,000 % Quellensteuer	Microsoft	15.05.2017	08.06.2017	\$0,39
15,000 % Quellensteuer	Microsoft	14.08.2017	14.09.2017	\$0,39
35,000 % Quellensteuer	Nestle	07.04.2017	12.04.2017	SFr. 2,30
35,000 % Quellensteuer	Novartis	01.03.2017	06.03.2017	SFr. 2,75
27,000 % Quellensteuer	Novo-Nordisk	23.03.2017	28.03.2017	DKK 4,60
27,000 % Quellensteuer	Novo-Nordisk	17.08.2017	22.08.2017	DKK 3,00
15,000 % Quellensteuer	Procter & Gamble	17.01.2017	15.02.2017	\$0,6695
15,000 % Quellensteuer	Procter & Gamble	18.04.2017	15.05.2017	\$0,6896
15,000 % Quellensteuer	Procter & Gamble	18.07.2017	15.08.2017	\$0,6896
15,000 % Quellensteuer	PepsiCo	29.11.2016	06.01.2017	\$0,7525
15,000 % Quellensteuer	PepsiCo	01.03.2017	31.03.2017	\$0,7525
15,000 % Quellensteuer	PepsiCo	30.05.2017	30.06.2017	\$0,8050
15,000 % Quellensteuer	PepsiCo			
	Reckitt Benckiser	12.04.2017	25.05.2017	£0,950
	Reckitt Benckiser			
15,000 % Quellensteuer	Ross Stores	02.12.2016	03.01.2017	\$0,135
15,000 % Quellensteuer	Ross Stores	08.03.2017	31.03.2017	\$0,160
15,000 % Quellensteuer	Ross Stores	01.06.2017	30.06.2017	\$0,160
15,000 % Quellensteuer	Ross Stores			
	United Internet	18.05.2017	23.05.2017	0,80
15,000 % Quellensteuer	Union Pacific	25.11.2016	02.01.2017	\$0,61
15,000 % Quellensteuer	Union Pacific	24.02.2017	31.03.2017	\$0,61
15,000 % Quellensteuer	Union Pacific	25.05.2017	30.06.2017	\$0,61
15,000 % Quellensteuer	Union Pacific			
	Unilever	08.02.2017	17.03.2017	£0,2768
	Unilever	03.05.2017	07.06.2017	£0,3021
	Unilever	02.08.2017	06.09.2017	£0,3183
15,000 % Quellensteuer	VISA Inc	14.02.2017	07.03.2017	\$0,165
15,000 % Quellensteuer	VISA Inc	16.05.2017	06.06.2017	\$0,165
15,000 % Quellensteuer	VISA Inc	15.08.2017	05.09.2017	\$0,165

Dividenden 2016 vs 2017

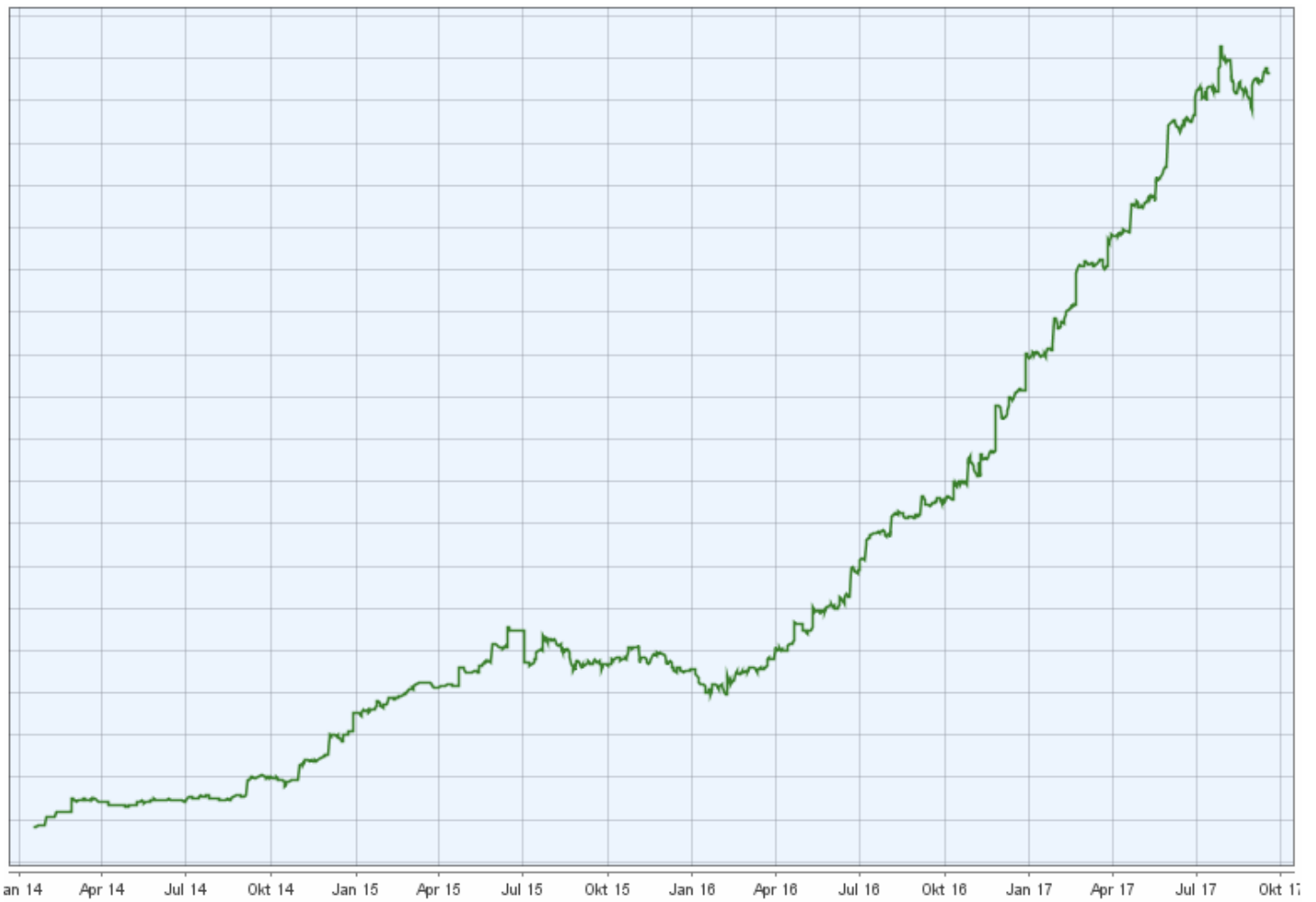


bisher gab es nur 3 Dividenden und 5 erwarte ich noch, damit wird sich der September ver-3-fachen,

Dividenden



und Ende September habe ich dann eine Verdoppelung der Dividende von 2016 erreicht, Ziel erreicht.



Mal wieder der AVL Volumen-Chart,

das macht 2017: 3,52% Rendite bei 4,78% Vola

1 Jahr: 4,58% Rendite bei 6,48% Vola