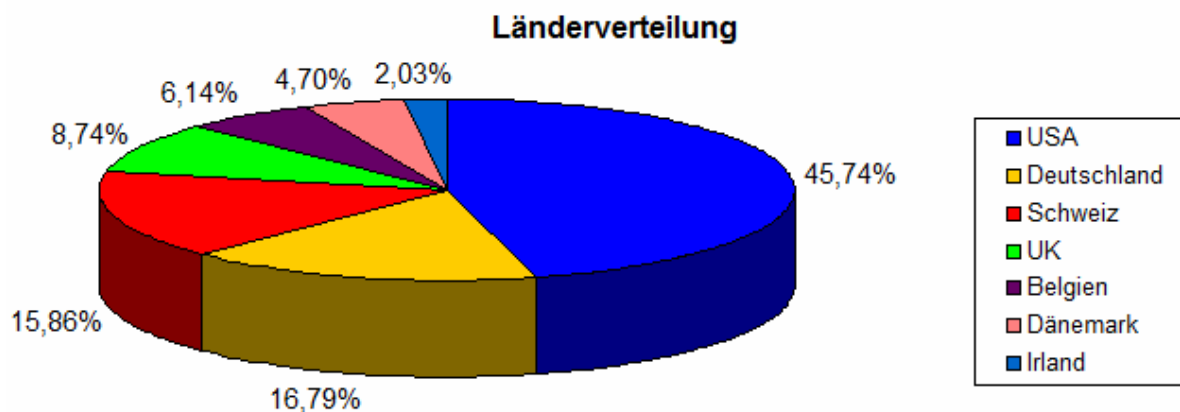

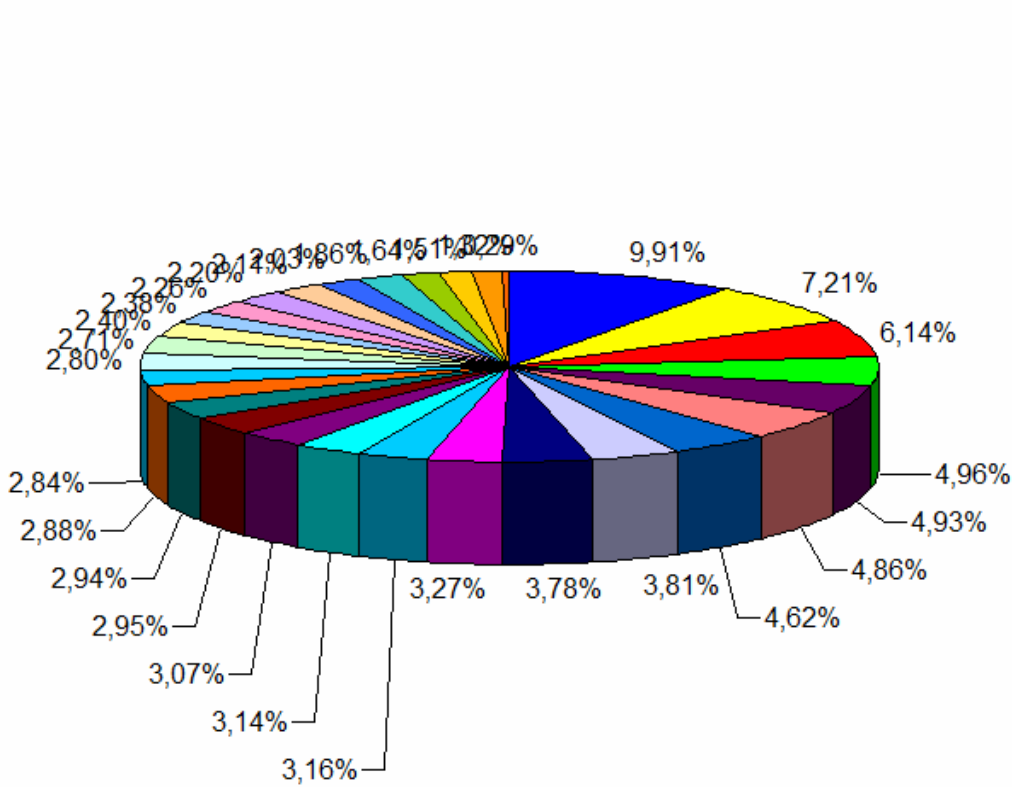


Aktien:	Branche:	Land:	Anteile:
Nestle	Nahrungsmittel	Schweiz	9,91%
Altria	Tabak	USA	7,21%
Anheuser-Busch InBev	Getränke	Belgien	6,14%
VISA	Finanzdienstleistungen	USA	4,96%
Unilever	Nahrungsmittel	UK	4,93%
Procter & Gamble	Drogerie und Kosmetik	USA	4,86%
Fielmann	Handel	Deutschland	4,62%
Reckitt Benckiser	Drogerie und Kosmetik	UK	3,81%
Bechtle	IT-Dienstleistungen	Deutschland	3,78%
United Internet	Internet	Deutschland	3,27%
Microsoft	Software	USA	3,16%
Geberit	Sanitärtechnik	Schweiz	3,14%
Apple	Computer-Hardware	USA	3,07%
PepsiCo	Getränke	USA	2,94%
Caterpillar	Spezialmaschinenbau	USA	2,95%
Ross Stores	Handel	USA	2,88%
Coloplast	Medizinische Geräte	Dänemark	2,84%
Novartis	Pharma	Schweiz	2,80%
CTS Eventim	Entertainment	Deutschland	2,71%
Duerr AG	Spezialmaschinenbau	Deutschland	2,40%
Disney Co	Entertainment	USA	2,38%
Coca-Cola	Getränke	USA	2,26%
Union Pacific	Eisenbahn und Straße	USA	2,20%
Colgate-Palmolive	Drogerie und Kosmetik	USA	2,11%
Medtronic	Medizinische Geräte	Irland	2,03%
Novo-Nordisk	Pharma	Dänemark	1,86%
Amazon	Handel	USA	1,64%
General Mills	Nahrungsmittel	USA	1,51%
Gilead Sciences	Biotechnologie	USA	1,32%
Nike	Sportartikel	USA	0,29%

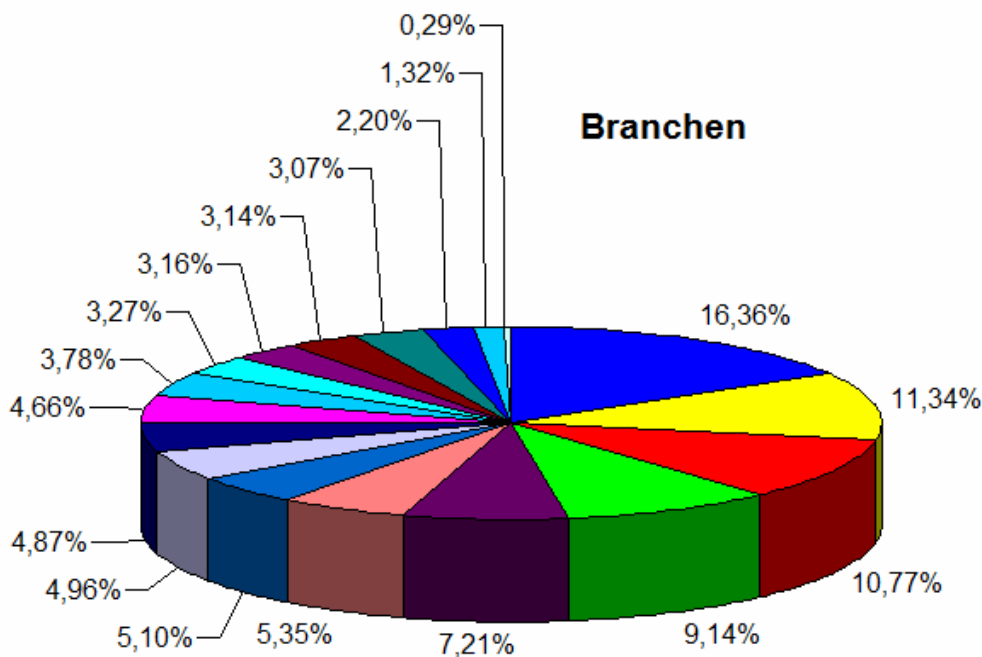
am besten laufen nach wie vor die deutschen Nebenwerte gefolgt von Handel und Techwerten, nichts neues gekauft, aber Ende Oktober gibt es eine kleine Lebensversicherung ausgezahlt, nach 35 Jahren und etwa 4,4% p.A., eben noch eine alte Versicherung und jetzt muss das Geld noch einmal ran.



Aktien



Branchen



Achja ich werden von der Lebensversicherung wohl 4 Aktien nachkaufen,

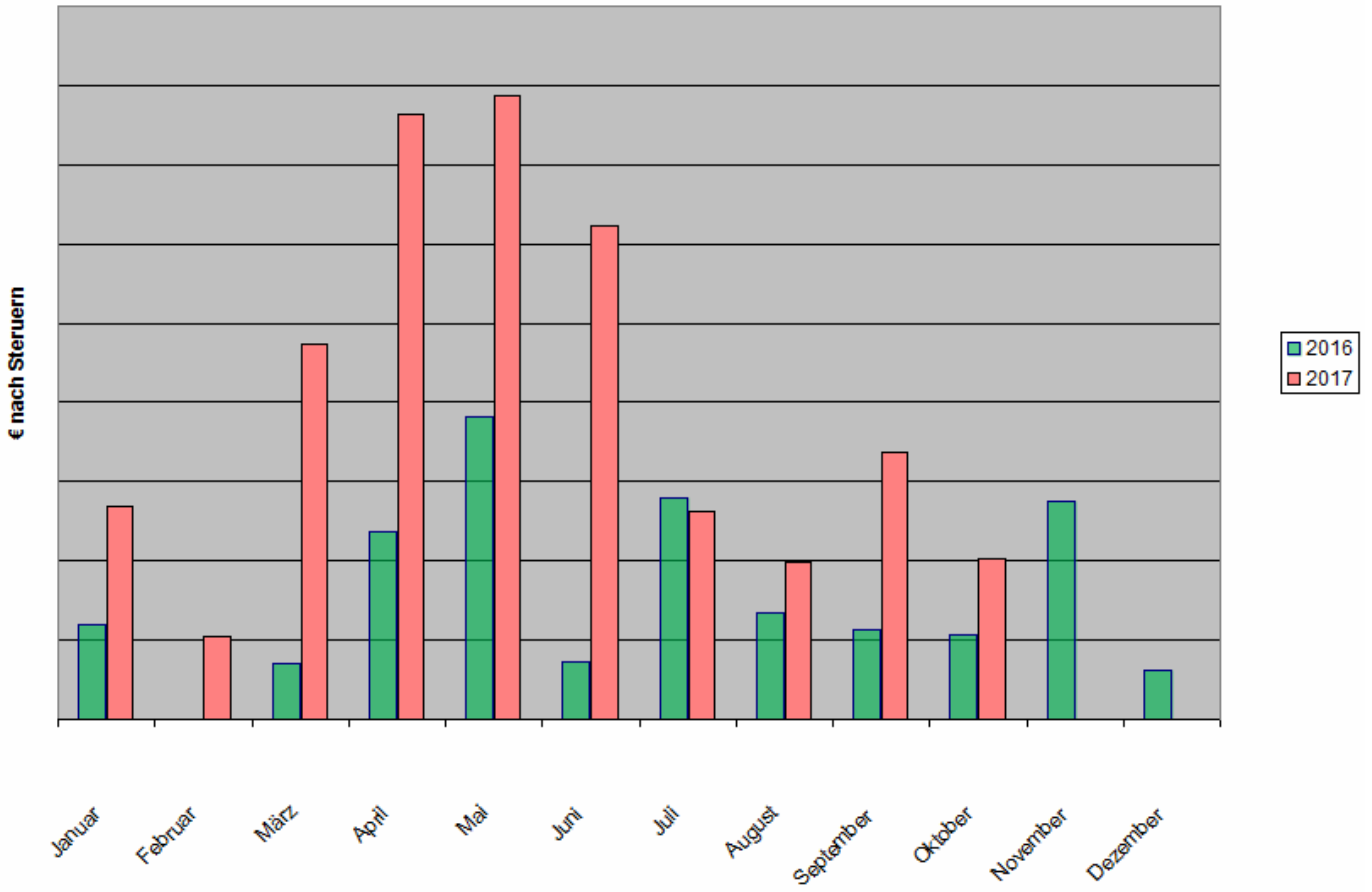
2 mal gute Dividendenzahler und 2x Wachstumswerte, die schon im Depot sind.

Dividenden 2017

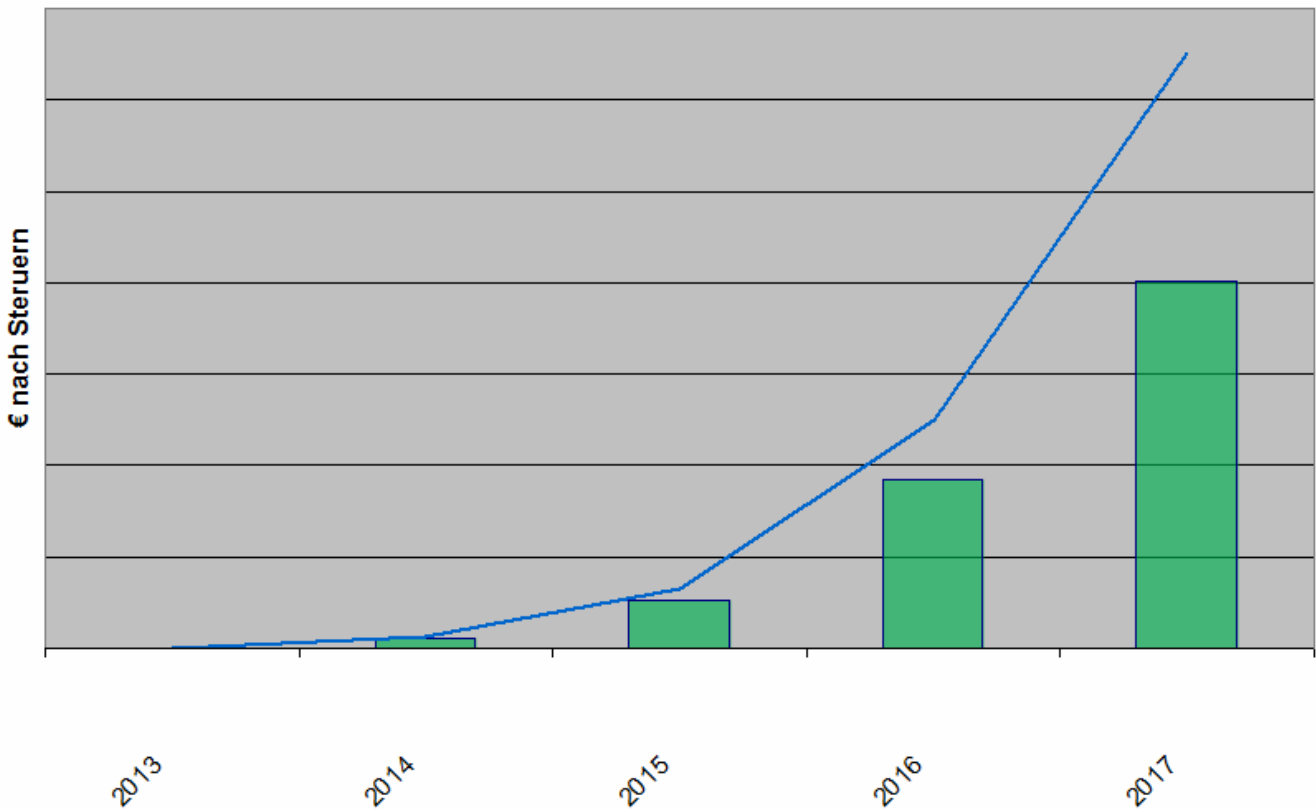
	Aktie	ExTag	Zahltag - je Anteil	
15,000 % Quellensteuer	Altria	19.12.2016	10.01.2017	\$0,61
15,000 % Quellensteuer	Altria	10.03.2017	10.04.2017	\$0,61
15,000 % Quellensteuer	Altria	12.06.2017	10.07.2017	\$0,61
15,000 % Quellensteuer	Altria	13.09.2017	10.10.2017	\$0,66
27,000 % Quellensteuer	Anheuser-Busch InBev	28.04.2017	04.05.2017	2,00
15,000 % Quellensteuer	Apple	09.08.2017	17.08.2017	\$0,63
	Bechtle	01.06.2017	07.06.2017	1,50
15,000 % Quellensteuer	Coca-Cola	13.03.2017	03.04.2017	\$0,37
15,000 % Quellensteuer	Coca-Cola	12.06.2017	03.07.2017	\$0,37
15,000 % Quellensteuer	Coca-Cola	13.09.2017	02.10.2017	\$0,37
15,000 % Quellensteuer	Colgate - Palmolive	18.01.2017	15.02.2017	\$0,39
15,000 % Quellensteuer	Colgate - Palmolive	18.04.2017	15.05.2017	\$0,40
15,000 % Quellensteuer	Colgate - Palmolive	13.07.2017	15.08.2017	\$0,40
27,000 % Quellensteuer	Coloplast	05.05.2017	10.05.2017	DKK 4,50
	CTS Eventim	09.05.2017	12.05.2017	0,98
15,000 % Quellensteuer	Disney Co	07.12.2016	11.01.2017	\$0,78
15,000 % Quellensteuer	Disney Co	05.07.2017	27.07.2017	\$0,78
	Duerr AG	05.05.2017	10.05.2017	\$2,10
	Fielmann	01.06.2017	07.06.2017	\$1,80
35,000 % Quellensteuer	Geberit	06.04.2017	11.04.2017	SFr. 10,00
15,000 % Quellensteuer	General Mills	05.01.2017	01.02.2017	\$0,48
15,000 % Quellensteuer	General Mills	05.04.2017	02.05.2017	\$0,48
15,000 % Quellensteuer	General Mills	05.07.2017	01.08.2017	\$0,49
15,000 % Quellensteuer	Gilead Sciences	12.12.2016	02.01.2017	\$0,47
15,000 % Quellensteuer	Gilead Sciences	14.03.2017	30.03.2017	\$0,51
15,000 % Quellensteuer	Gilead Sciences	13.06.2017	29.06.2017	\$0,51
15,000 % Quellensteuer	Gilead Sciences	13.09.2017	28.09.2017	\$0,51
20,000 % Quellensteuer	MEDTRONIC PLC	20.12.2016	13.01.2017	\$0,43
20,000 % Quellensteuer	MEDTRONIC PLC	21.03.2017	13.04.2017	\$0,43
20,000 % Quellensteuer	MEDTRONIC PLC	04.07.2017	26.07.2017	\$0,46
	Microsoft	13.02.2017	09.03.2017	\$0,39
15,000 % Quellensteuer	Microsoft	15.05.2017	08.06.2017	\$0,39
15,000 % Quellensteuer	Microsoft	14.08.2017	14.09.2017	\$0,39
35,000 % Quellensteuer	Nestle	07.04.2017	12.04.2017	SFr. 2,30
35,000 % Quellensteuer	Novartis	01.03.2017	06.03.2017	SFr. 2,75
27,000 % Quellensteuer	Novo-Nordisk	23.03.2017	28.03.2017	DKK 4,60
27,000 % Quellensteuer	Novo-Nordisk	17.08.2017	22.08.2017	DKK 3,00
15,000 % Quellensteuer	Procter & Gamble	17.01.2017	15.02.2017	\$0,6695
15,000 % Quellensteuer	Procter & Gamble	18.04.2017	15.05.2017	\$0,6896
15,000 % Quellensteuer	Procter & Gamble	18.07.2017	15.08.2017	\$0,6896
15,000 % Quellensteuer	PepsiCo	29.11.2016	06.01.2017	\$0,7525
15,000 % Quellensteuer	PepsiCo	01.03.2017	31.03.2017	\$0,7525
15,000 % Quellensteuer	PepsiCo	30.05.2017	30.06.2017	\$0,8050
15,000 % Quellensteuer	PepsiCo	29.08.2017	29.09.2017	\$0,8050
	Reckitt Benckiser	12.04.2017	25.05.2017	£0,950
	Reckitt Benckiser	16.08.2017	28.09.2017	£0,666
15,000 % Quellensteuer	Ross Stores	02.12.2016	03.01.2017	\$0,135
15,000 % Quellensteuer	Ross Stores	08.03.2017	31.03.2017	\$0,160
15,000 % Quellensteuer	Ross Stores	01.06.2017	30.06.2017	\$0,160
15,000 % Quellensteuer	Ross Stores	05.09.2017	29.09.2017	\$0,160
	United Internet	18.05.2017	23.05.2017	0,80
15,000 % Quellensteuer	Union Pacific	25.11.2016	02.01.2017	\$0,61
15,000 % Quellensteuer	Union Pacific	24.02.2017	31.03.2017	\$0,61
15,000 % Quellensteuer	Union Pacific	25.05.2017	30.06.2017	\$0,61
15,000 % Quellensteuer	Union Pacific	28.08.2017	29.09.2017	\$0,61
	Unilever	08.02.2017	17.03.2017	£0,2768
	Unilever	03.05.2017	07.06.2017	£0,3021
	Unilever	02.08.2017	06.09.2017	£0,3183
15,000 % Quellensteuer	VISA Inc	14.02.2017	07.03.2017	\$0,165
15,000 % Quellensteuer	VISA Inc	16.05.2017	06.06.2017	\$0,165
15,000 % Quellensteuer	VISA Inc	15.08.2017	05.09.2017	\$0,165

Altria und Coca-Cola haben gezahlt, fehlt nur noch Medtronic.

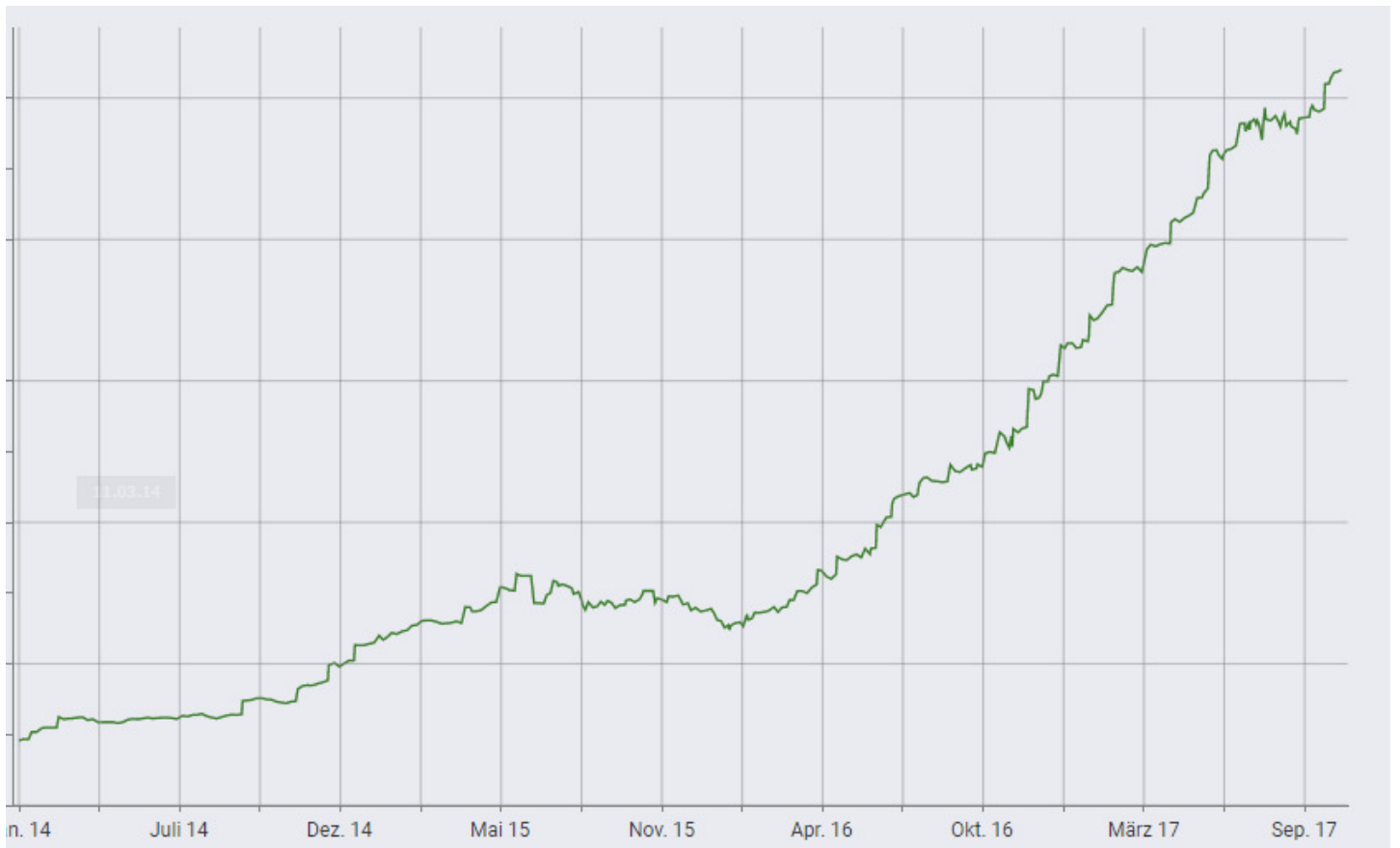
Dividenden 2016 vs 2017



Dividenden



diese beiden haben bisher schon etwa das Doppelte vom Vorjahr im Oktober erreicht.



Volumenchart von AVL

Im laufenden Jahr 2017: 4,16 % Rendite bei 4,61 % Vola

1 Jahr: 6,27 % Rendite bei 5,40 % Vola