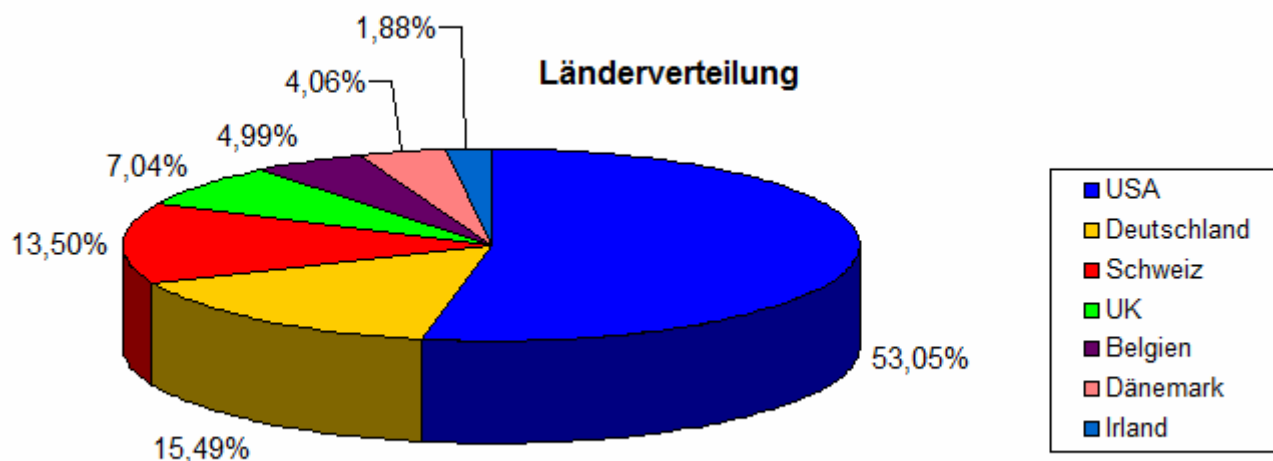
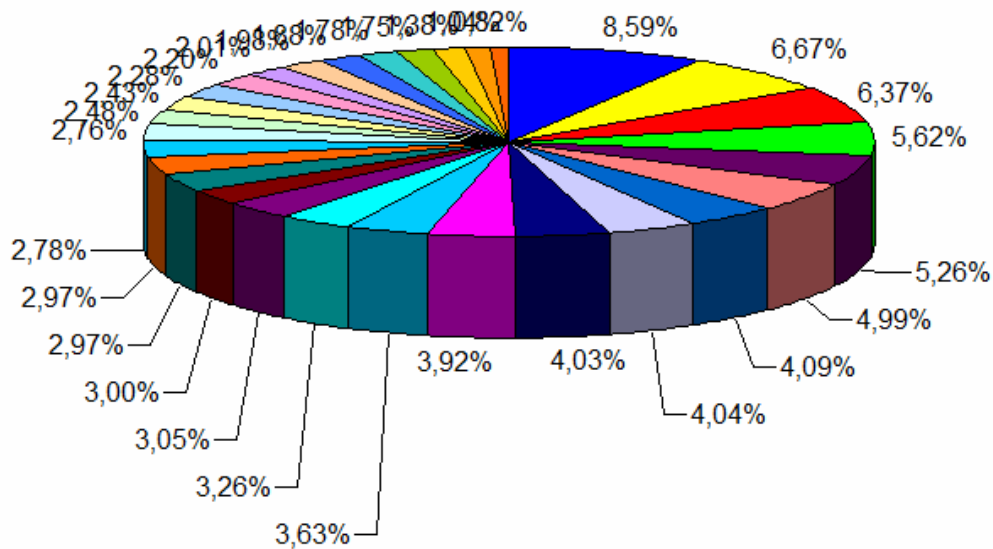


<b>Aktien:</b>	<b>Branche:</b>	<b>Land:</b>	<b>Anteile:</b>
Nestle	Nahrungsmittel	Schweiz	8,59%
VISA	Finanzdienstleistungen	USA	6,67%
Altria	Tabak	USA	6,37%
Ross Stores	Handel	USA	5,62%
PepsiCo	Getränke	USA	5,26%
Anheuser-Busch InBev	Getränke	Belgien	4,99%
Fielmann	Handel	Deutschland	4,09%
Procter & Gamble	Drogerie und Kosmetik	USA	4,04%
Unilever	Nahrungsmittel	UK	4,03%
Coca-Cola	Getränke	USA	3,92%
Bechtle	IT-Dienstleistungen	Deutschland	3,63%
Amazon	Handel	USA	3,26%
United Internet	Internet	Deutschland	3,05%
Reckitt Benckiser	Drogerie und Kosmetik	UK	3,00%
Microsoft	Software	USA	2,97%
Apple	Computer-Hardware	USA	2,97%
Caterpillar	Spezialmaschinenbau	USA	2,78%
CTS Eventim	Entertainment	Deutschland	2,76%
Geberit	Sanitärtechnik	Schweiz	2,48%
Novartis	Pharma	Schweiz	2,43%
Coloplast	Medizinische Geräte	Dänemark	2,28%
Disney Co	Entertainment	USA	2,20%
Union Pacific	Eisenbahn und Straße	USA	2,01%
Duerr AG	Spezialmaschinenbau	Deutschland	1,98%
Medtronic	Medizinische Geräte	Irland	1,88%
Novo-Nordisk	Pharma	Dänemark	1,78%
Colgate-Palmolive	Drogerie und Kosmetik	USA	1,75%
General Mills	Nahrungsmittel	USA	1,38%
Gilead Sciences	Biotechnologie	USA	1,04%
Nike	Sportartikel	USA	0,82%

Bisher keine weiteren Käufe, aber es juckt mich in den Fingern, Ross Stores hat nach guten Zahlen gut zugelegt.



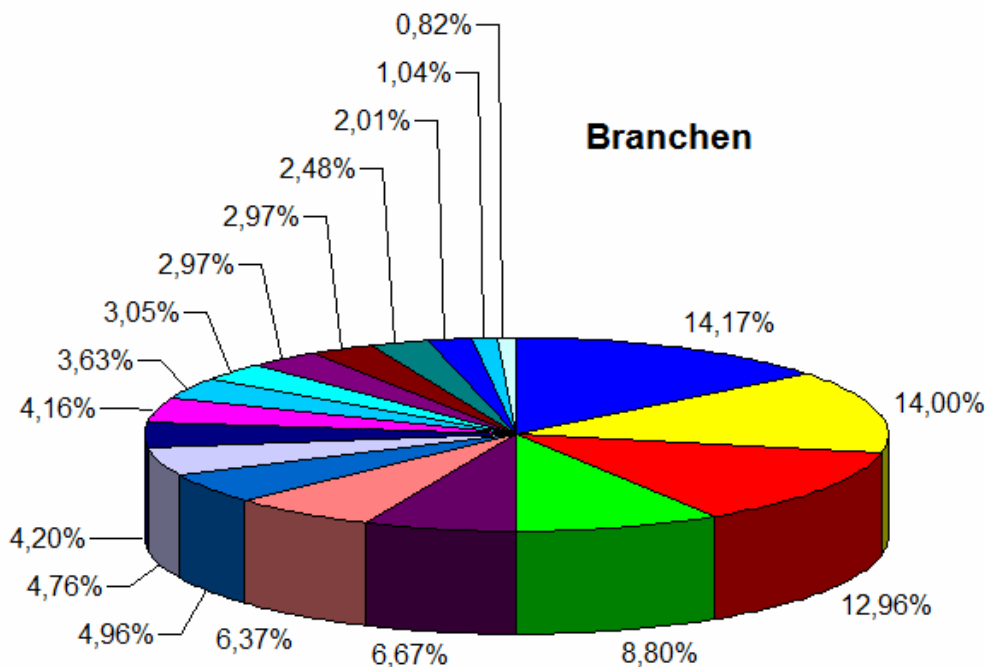
## Aktien



- Nestle
- VISA
- Altria
- Ross Stores
- PepsiCo
- Anheuser-Busch InBev
- Fielmann
- Procter & Gamble
- Unilever
- Coca-Cola
- Bechtle
- Amazon
- United Internet
- Reckitt Benckiser
- Microsoft
- Apple
- Caterpillar
- CTS Eventim
- Geberit
- Novartis
- Coloplast
- Disney Co
- Union Pacific
- Duerr AG
- Medtronic
- Novo-Nordisk
- Colgate-Palmolive
- General Mills
- Gilead Sciences
- Nike

Ross Stores konnte daher auch weiter nach oben klettern, aber auch andere Werte wie Bechtle, Amazon, United Internet sowie Caterpillar, CTS Eventim und auch Novo-Nordisk konnten zulegen, natürlich darf ich Nike nicht vergessen.

## Branchen

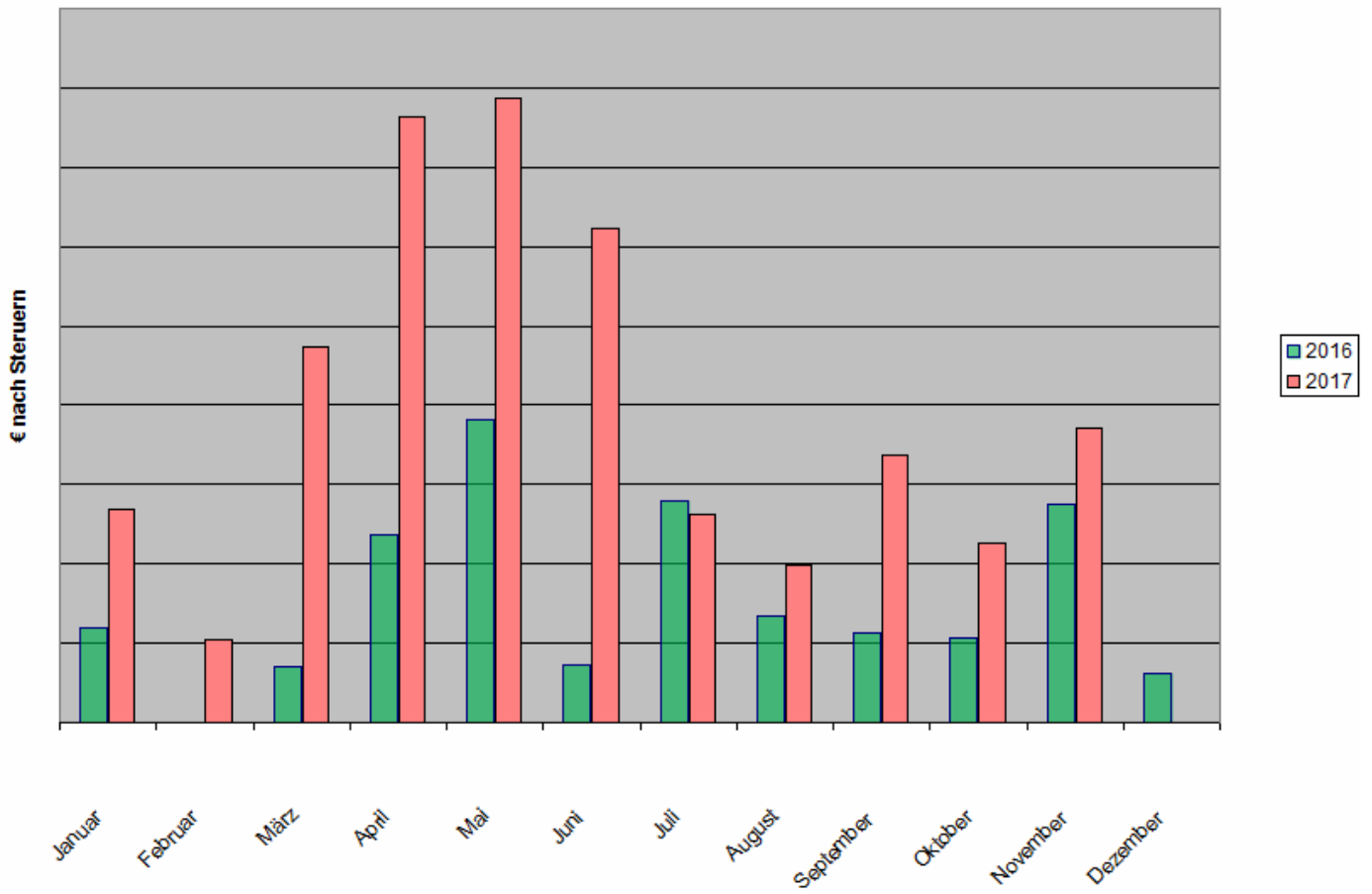


- Getränke
- Nahrungsmittel
- Handel
- Drogerie und Kosmetik
- Finanzdienstleistungen
- Tabak
- Entertainment
- Spezialmaschinenbau
- Pharma
- Medizinische Geräte
- IT-Dienstleistungen
- Internet
- Software
- Computer-Hardware
- Sanitärtechnik
- Eisenbahn und Straße
- Biotechnologie
- Sportartikel

## Dividenden 2017

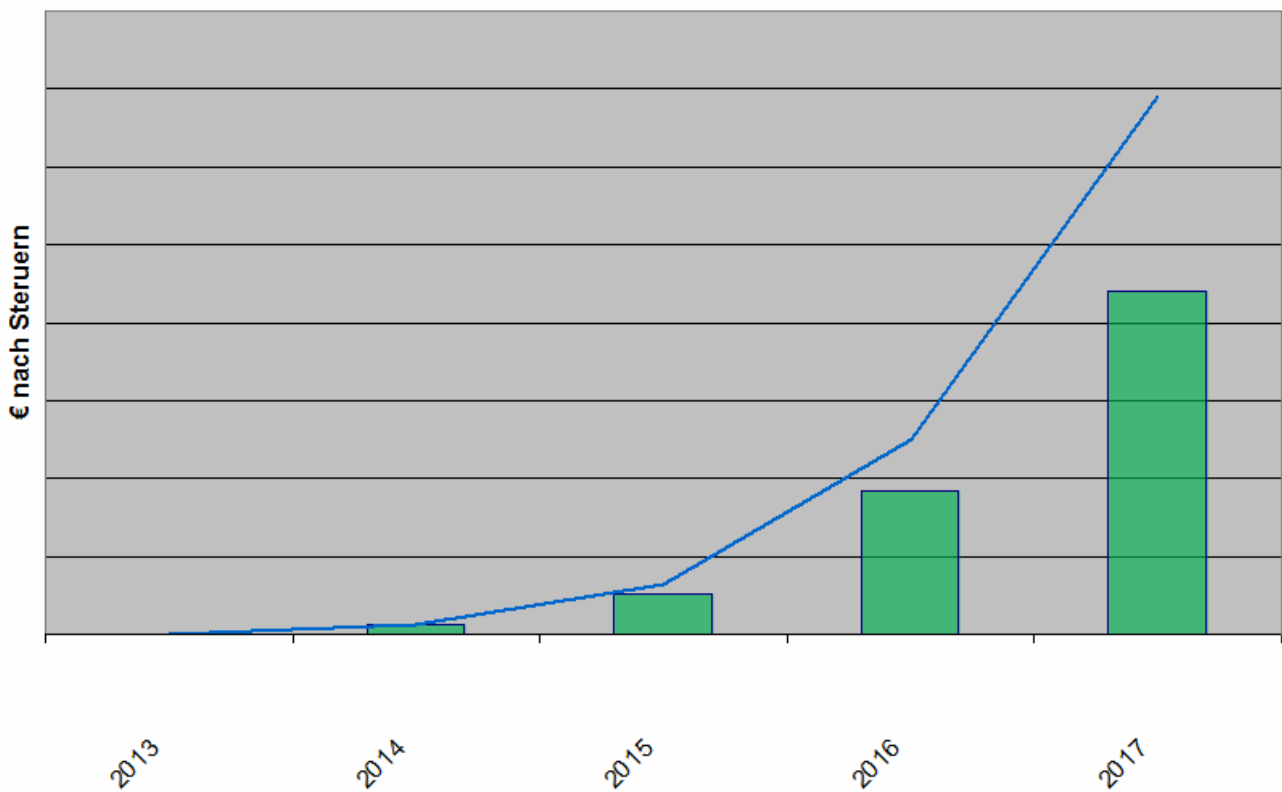
		Aktie	ExTag	Zahltag - je Anteil	
15,000	z Quellensteuer	Altria	19.12.2016	10.01.2017	\$0,61
15,000	z Quellensteuer	Altria	10.03.2017	10.04.2017	\$0,61
15,000	z Quellensteuer	Altria	12.06.2017	10.07.2017	\$0,61
15,000	z Quellensteuer	Altria	13.09.2017	10.10.2017	\$0,66
27,000	z Quellensteuer	Anheuser-Busch InB.	28.04.2017	04.05.2017	2,00 I
27,000	z Quellensteuer	Anheuser-Busch InB.	13.11.2017	16.11.2017	1,60 I
15,000	z Quellensteuer	Apple	09.08.2017	17.08.2017	\$0,63
15,000	z Quellensteuer	Apple	09.11.2017	16.11.2017	\$0,63
		Becktle	01.06.2017	07.06.2017	1,50 I
15,000	z Quellensteuer	Caterpillar	19.10.2017	20.11.2017	\$0,78
15,000	z Quellensteuer	Coca-Cola	13.03.2017	03.04.2017	\$0,37
15,000	z Quellensteuer	Coca-Cola	12.06.2017	03.07.2017	\$0,37
15,000	z Quellensteuer	Coca-Cola	13.09.2017	02.10.2017	\$0,37
15,000	z Quellensteuer	Colgate - Palmolive	18.01.2017	15.02.2017	\$0,39
15,000	z Quellensteuer	Colgate - Palmolive	18.04.2017	15.05.2017	\$0,40
15,000	z Quellensteuer	Colgate - Palmolive	13.07.2017	15.08.2017	\$0,40
15,000	z Quellensteuer	Colgate - Palmolive	19.10.2017	15.11.2017	\$0,40
27,000	z Quellensteuer	Coloplast	05.05.2017	10.05.2017	DKK 4,50
		CTS Eventim	09.05.2017	12.05.2017	0,98 I
15,000	z Quellensteuer	Disney Co	07.12.2016	11.01.2017	\$0,78
15,000	z Quellensteuer	Disney Co	05.07.2017	27.07.2017	\$0,78
		Duerr AG	05.05.2017	10.05.2017	\$2,10
		Fiellmann	01.06.2017	07.06.2017	\$1,80
35,000	z Quellensteuer	Geberit	06.04.2017	11.04.2017	SFr. 10,00
15,000	z Quellensteuer	General Mills	05.01.2017	01.02.2017	\$0,48
15,000	z Quellensteuer	General Mills	05.04.2017	02.05.2017	\$0,48
15,000	z Quellensteuer	General Mills	05.07.2017	01.08.2017	\$0,49
15,000	z Quellensteuer	General Mills	05.10.2017	01.11.2017	\$0,49
15,000	z Quellensteuer	Gilead Sciences	12.12.2016	02.01.2017	\$0,47
15,000	z Quellensteuer	Gilead Sciences	14.03.2017	30.03.2017	\$0,51
15,000	z Quellensteuer	Gilead Sciences	13.06.2017	29.06.2017	\$0,51
15,000	z Quellensteuer	Gilead Sciences	13.09.2017	28.09.2017	\$0,51
20,000	z Quellensteuer	MEDTRONIC PLC	20.12.2016	13.01.2017	\$0,43
20,000	z Quellensteuer	MEDTRONIC PLC	21.03.2017	13.04.2017	\$0,43
20,000	z Quellensteuer	MEDTRONIC PLC	04.07.2017	26.07.2017	\$0,46
20,000	z Quellensteuer	MEDTRONIC PLC	27.09.2017	20.10.2017	\$0,46
15,000	z Quellensteuer	Microsoft	13.02.2017	09.03.2017	\$0,39
15,000	z Quellensteuer	Microsoft	15.05.2017	08.06.2017	\$0,39
15,000	z Quellensteuer	Microsoft	14.08.2017	14.09.2017	\$0,39
35,000	z Quellensteuer	Nestle	07.04.2017	12.04.2017	SFr. 2,30
35,000	z Quellensteuer	Novartis	01.03.2017	06.03.2017	SFr. 2,75
27,000	z Quellensteuer	Novo-Nordisk	23.03.2017	28.03.2017	DKK 4,60
27,000	z Quellensteuer	Novo-Nordisk	17.08.2017	22.08.2017	DKK 3,00
15,000	z Quellensteuer	Procter & Gamble	17.01.2017	15.02.2017	\$0,6895
15,000	z Quellensteuer	Procter & Gamble	18.04.2017	15.05.2017	\$0,6896
15,000	z Quellensteuer	Procter & Gamble	18.07.2017	15.08.2017	\$0,6896
15,000	z Quellensteuer	Procter & Gamble	18.10.2017	15.11.2017	\$0,6896
15,000	z Quellensteuer	PepsiCo	29.11.2016	06.01.2017	\$0,7525
15,000	z Quellensteuer	PepsiCo	01.03.2017	31.03.2017	\$0,7525
15,000	z Quellensteuer	PepsiCo	30.05.2017	30.06.2017	\$0,8050
15,000	z Quellensteuer	PepsiCo	29.08.2017	29.09.2017	\$0,8050
		Reckitt Benckiser	12.04.2017	25.05.2017	€0,950
		Reckitt Benckiser	16.08.2017	28.09.2017	€0,666
15,000	z Quellensteuer	Ross Stores	02.12.2016	03.01.2017	\$0,135
15,000	z Quellensteuer	Ross Stores	08.03.2017	31.03.2017	\$0,160
15,000	z Quellensteuer	Ross Stores	01.06.2017	30.06.2017	\$0,160
15,000	z Quellensteuer	Ross Stores	05.09.2017	29.09.2017	\$0,160
		United Internet	18.05.2017	23.05.2017	0,80 I
15,000	z Quellensteuer	Union Pacific	25.11.2016	02.01.2017	\$0,61
15,000	z Quellensteuer	Union Pacific	24.02.2017	31.03.2017	\$0,61
15,000	z Quellensteuer	Union Pacific	25.05.2017	30.06.2017	\$0,61
15,000	z Quellensteuer	Union Pacific	28.08.2017	29.09.2017	\$0,61
		Unilever	08.02.2017	17.03.2017	€0,2768
		Unilever	03.05.2017	07.06.2017	€0,3021
		Unilever	02.08.2017	06.09.2017	€0,3183
15,000	z Quellensteuer	VISA Inc	14.02.2017	07.03.2017	\$0,165
15,000	z Quellensteuer	VISA Inc	16.05.2017	06.06.2017	\$0,165
15,000	z Quellensteuer	VISA Inc	15.08.2017	05.09.2017	\$0,165

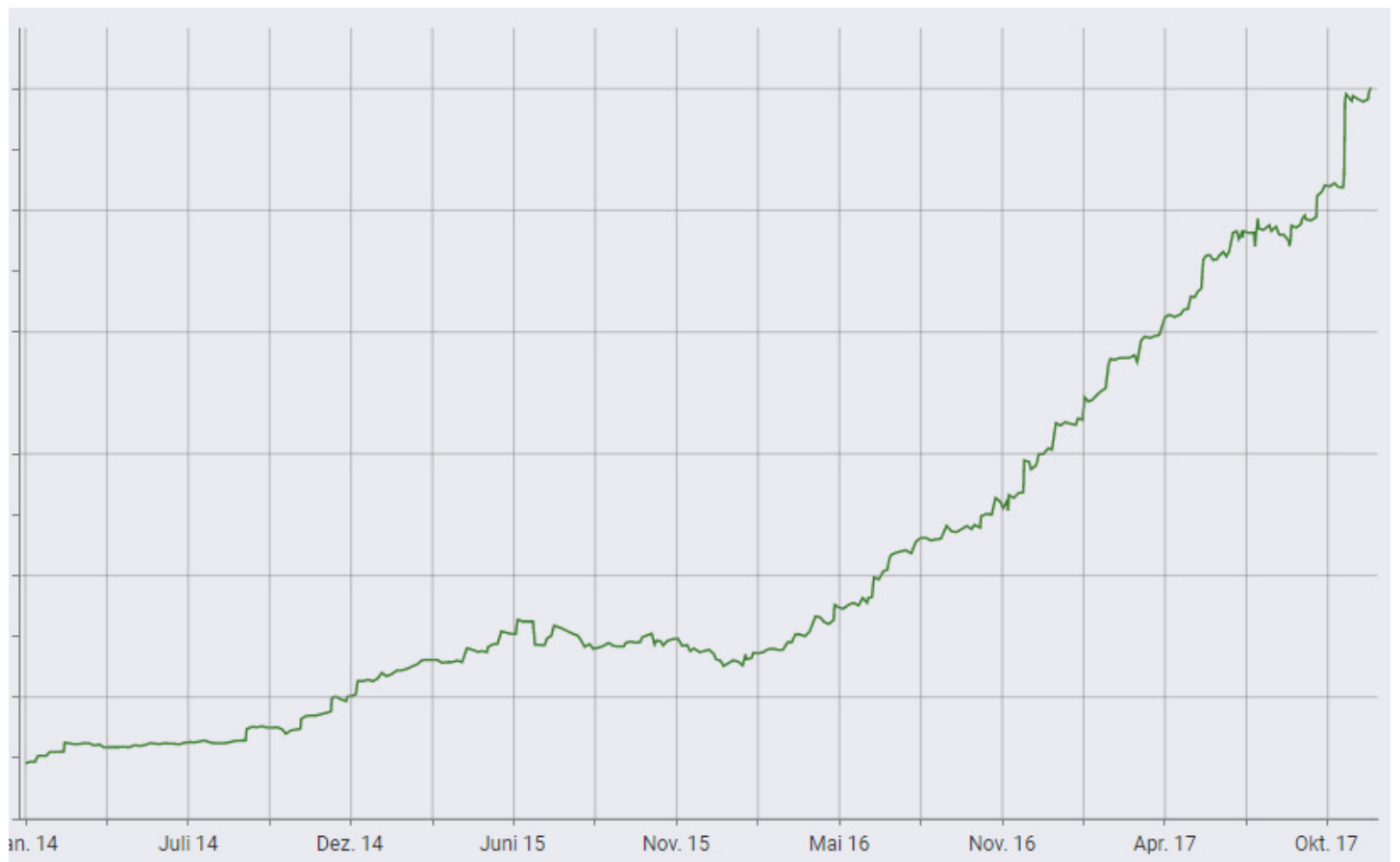
### Dividenden 2016 vs 2017



Dividenden gab es auch von Anheuser-Busch, Apple, Caterpillar, Colgate – Palmolive, General Mills, und Procter & Gamble, damit fällt auch der November höher als letztes Jahr aus.

### Dividenden





Das AVL-Volumenchart:

Lfd. Jahr 2017: 7,57 % Rendite bei 4,33% Vola

1 Jahr: 9,73% Rendite bei 6,54% Vola