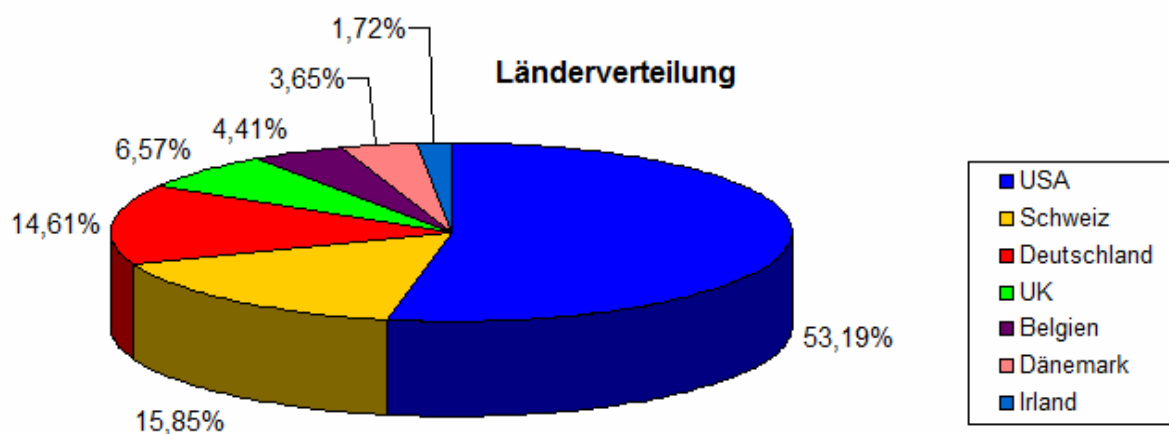
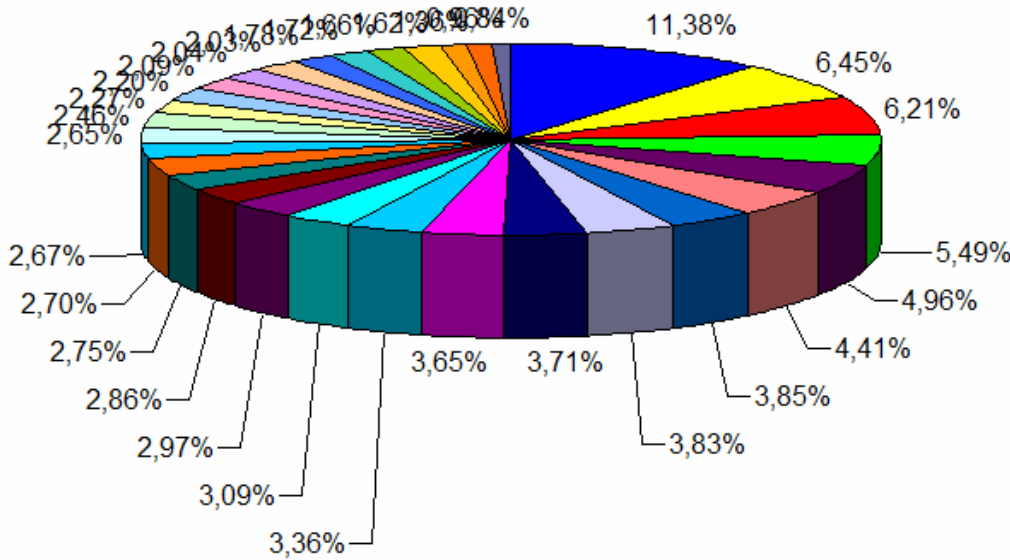


Aktien:	Branche:	Land:	Anteile:
Nestle	Nahrungsmittel	Schweiz	11,38%
Altria	Tabak	USA	6,45%
VISA	Finanzdienstleistungen	USA	6,21%
Ross Stores	Handel	USA	5,49%
PepsiCo	Getränke	USA	4,96%
Anheuser-Busch InBev	Getränke	Belgien	4,41%
Fielmann	Handel	Deutschland	3,85%
Procter & Gamble	Drogerie und Kosmetik	USA	3,83%
Unilever	Nahrungsmittel	UK	3,71%
Coca-Cola	Getränke	USA	3,65%
Bechtle	IT-Dienstleistungen	Deutschland	3,36%
Amazon	Handel	USA	3,09%
United Internet	Internet	Deutschland	2,97%
Reckitt Benckiser	Drogerie und Kosmetik	UK	2,86%
Microsoft	Software	USA	2,75%
Apple	Computer-Hardware	USA	2,70%
Caterpillar	Spezialmaschinenbau	USA	2,67%
CTS Eventim	Entertainment	Deutschland	2,65%
Danaher	Medizinische Geräte	USA	2,46%
Geberit	Sanitärtechnik	Schweiz	2,27%
Novartis	Pharma	Schweiz	2,20%
Disney Co	Entertainment	USA	2,09%
Union Pacific	Eisenbahn und Straße	USA	2,04%
Coloplast	Medizinische Geräte	Dänemark	2,03%
Duerr AG	Spezialmaschinenbau	Deutschland	1,78%
Medtronic	Medizinische Geräte	Irland	1,72%
Colgate-Palmolive	Drogerie und Kosmetik	USA	1,66%
Novo-Nordisk	Pharma	Dänemark	1,62%
General Mills	Nahrungsmittel	USA	1,36%
Gilead Sciences	Biotechnologie	USA	0,96%
Nike	Sportartikel	USA	0,84%

Ich habe Nestle nach gekauft und Danaher neu hinzu gekauft, Danaher ist eine Holding wie Berkshire, die sich aber auf medizinische Geräte und Dienstleistungen konzentrieren.

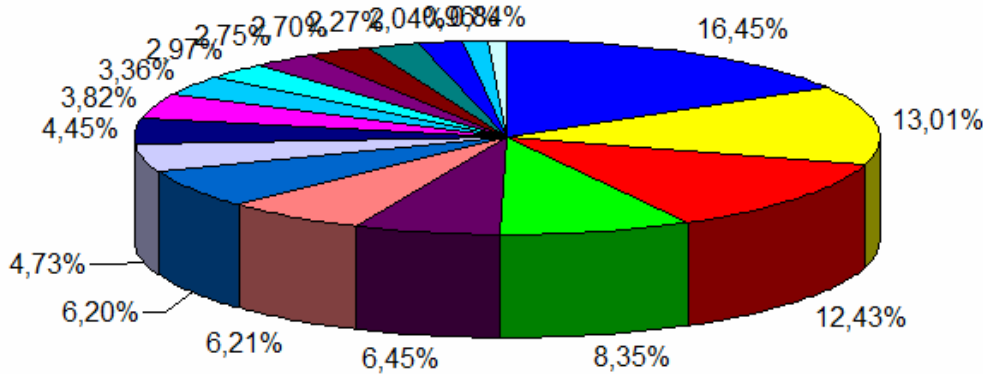


## Aktien



- Nestle
- Altria
- VISA
- Ross Stores
- PepsiCo
- Anheuser-Busch InBev
- Fielmann
- Procter & Gamble
- Unilever
- Coca-Cola
- Bechtle
- Amazon
- United Internet
- Reckitt Benckiser
- Microsoft
- Apple
- Caterpillar
- CTS Eventim
- Danaher
- Geberit
- Novartis
- Disney Co
- Union Pacific
- Coloplast
- Duerr AG
- Medtronic
- Colgate-Palmolive
- Novo-Nordisk
- General Mills
- Gilead Sciences
- Nike

## Branchen

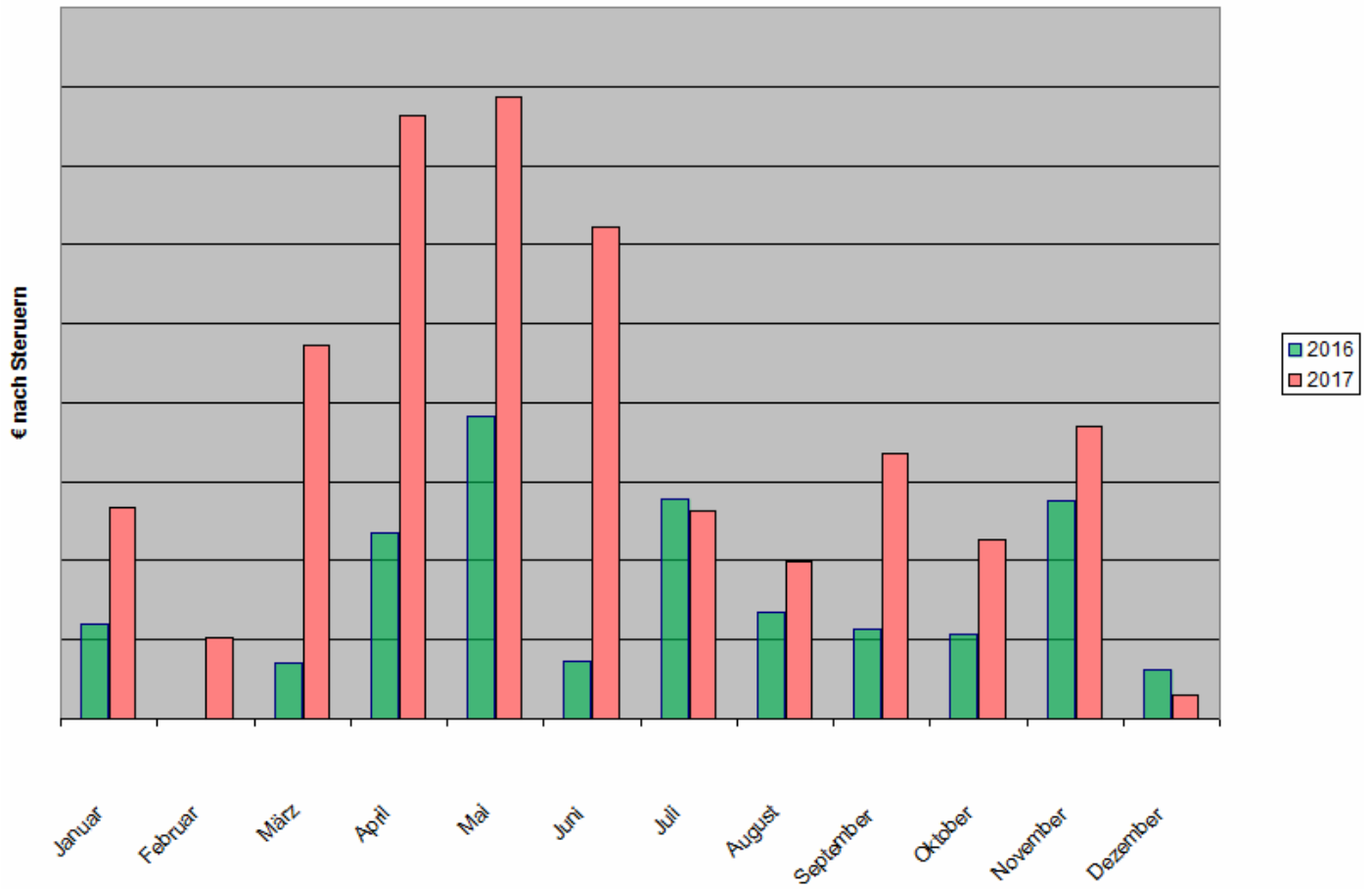


- Nahrungsmittel
- Getränke
- Handel
- Drogerie und Kosmetik
- Tabak
- Finanzdienstleistungen
- Medizinische Geräte
- Entertainment
- Spezialmaschinenbau
- Pharma
- IT-Dienstleistungen
- Internet
- Software
- Computer-Hardware
- Sanitärtechnik
- Eisenbahn und Straße
- Biotechnologie
- Sportartikel

## Dividenden 2017

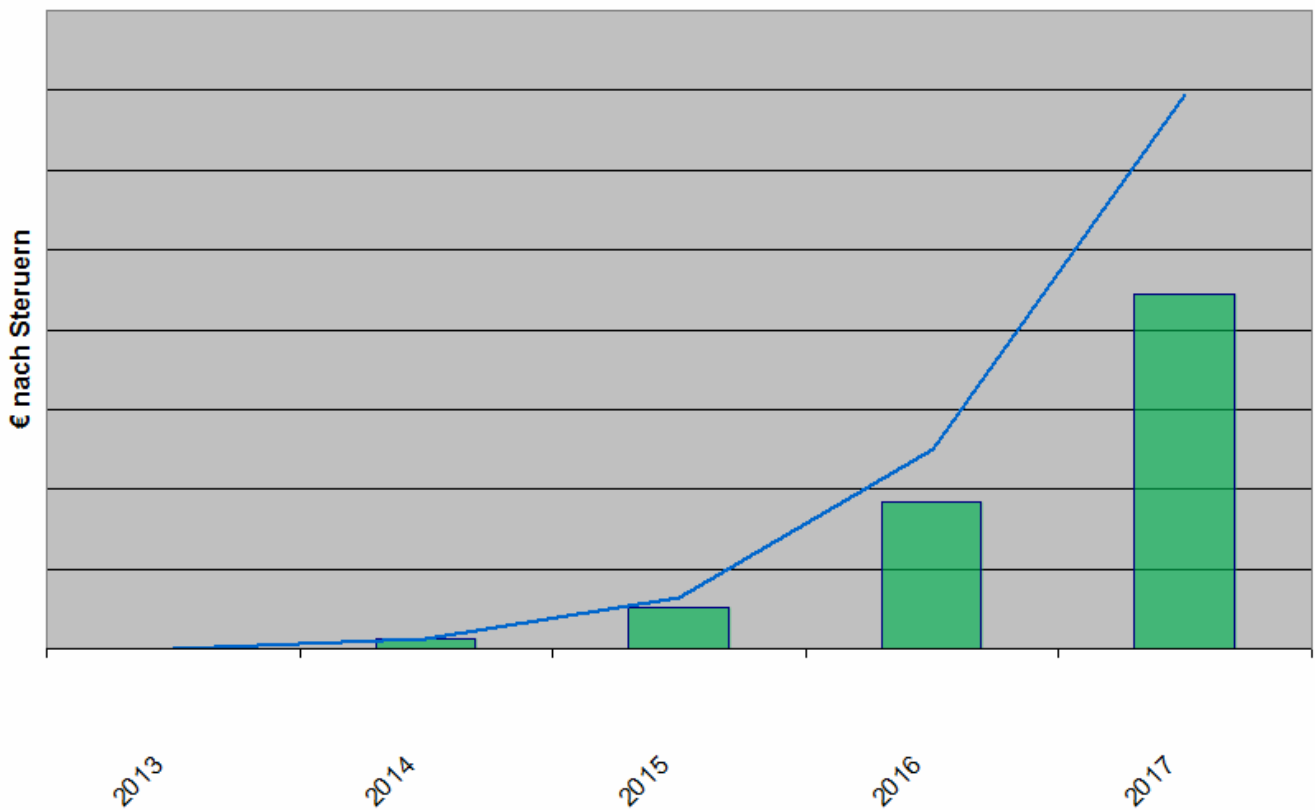
	Aktie	ExTaq	Zakltaq - ja Antoi	
15,000 x Quellaarta	Altria	19.12.2016	10.01.2017	\$0,61
15,000 x Quellaarta	Altria	10.03.2017	10.04.2017	\$0,61
15,000 x Quellaarta	Altria	12.06.2017	10.07.2017	\$0,61
15,000 x Quellaarta	Altria	13.09.2017	10.10.2017	\$0,66
27,000 x Quellaarta	Anheuser-Busch InB	28.04.2017	04.05.2017	2,00 l
27,000 x Quellaarta	Anheuser-Busch InB	13.11.2017	16.11.2017	1,60 l
15,000 x Quellaarta	Apple	09.08.2017	17.08.2017	\$0,63
15,000 x Quellaarta	Apple	09.11.2017	16.11.2017	\$0,63
	Bachtla	01.06.2017	07.06.2017	1,50 l
15,000 x Quellaarta	Caterpillar	19.10.2017	20.11.2017	\$0,78
15,000 x Quellaarta	Coca-Cola	13.03.2017	03.04.2017	\$0,37
15,000 x Quellaarta	Coca-Cola	12.06.2017	03.07.2017	\$0,37
15,000 x Quellaarta	Coca-Cola	13.09.2017	02.10.2017	\$0,37
15,000 x Quellaarta	Coca-Cola			
15,000 x Quellaarta	Calqata - Palmolive	18.01.2017	15.02.2017	\$0,39
15,000 x Quellaarta	Calqata - Palmolive	18.04.2017	15.05.2017	\$0,40
15,000 x Quellaarta	Calqata - Palmolive	13.07.2017	15.08.2017	\$0,40
15,000 x Quellaarta	Calqata - Palmolive	19.10.2017	15.11.2017	\$0,40
27,000 x Quellaarta	Caluplart	05.05.2017	10.05.2017	DKK 4,50
27,000 x Quellaarta	Caluplart			
	GTS Eventim	09.05.2017	12.05.2017	0,98 l
15,000 x Quellaarta	Disney Co	07.12.2016	11.01.2017	\$0,78
15,000 x Quellaarta	Disney Co	05.07.2017	27.07.2017	\$0,78
	Deere AG	05.05.2017	10.05.2017	\$2,10
	Fielmann	01.06.2017	07.06.2017	\$1,80
35,000 x Quellaarta	Gabarit	06.04.2017	11.04.2017	SFr. 10,00
15,000 x Quellaarta	General Millr	05.01.2017	01.02.2017	\$0,48
15,000 x Quellaarta	General Millr	05.04.2017	02.05.2017	\$0,48
15,000 x Quellaarta	General Millr	05.07.2017	01.08.2017	\$0,49
15,000 x Quellaarta	General Millr	05.10.2017	01.11.2017	\$0,49
15,000 x Quellaarta	Gilead Sciencar	12.12.2016	02.01.2017	\$0,47
15,000 x Quellaarta	Gilead Sciencar	14.03.2017	30.03.2017	\$0,51
15,000 x Quellaarta	Gilead Sciencar	13.06.2017	29.06.2017	\$0,51
15,000 x Quellaarta	Gilead Sciencar	13.09.2017	28.09.2017	\$0,51
20,000 x Quellaarta	HEDTRONIC PLC	20.12.2016	13.01.2017	\$0,43
20,000 x Quellaarta	HEDTRONIC PLC	21.03.2017	13.04.2017	\$0,43
20,000 x Quellaarta	HEDTRONIC PLC	04.07.2017	26.07.2017	\$0,46
20,000 x Quellaarta	HEDTRONIC PLC	27.09.2017	20.10.2017	\$0,46
15,000 x Quellaarta	Hicruaft	13.02.2017	09.03.2017	\$0,39
15,000 x Quellaarta	Hicruaft	15.05.2017	08.06.2017	\$0,39
15,000 x Quellaarta	Hicruaft	14.08.2017	14.09.2017	\$0,39
15,000 x Quellaarta	Hicruaft			
35,000 x Quellaarta	Hartla	07.04.2017	12.04.2017	SFr. 2,30
35,000 x Quellaarta	Havetric	01.03.2017	06.03.2017	SFr. 2,75
27,000 x Quellaarta	Haven-Hardirk	23.03.2017	28.03.2017	DKK 4,60
27,000 x Quellaarta	Haven-Hardirk	17.08.2017	22.08.2017	DKK 3,00
15,000 x Quellaarta	Pructer & Gambla	17.01.2017	15.02.2017	\$0,6896
15,000 x Quellaarta	Pructer & Gambla	18.04.2017	15.05.2017	\$0,6896
15,000 x Quellaarta	Pructer & Gambla	18.07.2017	15.08.2017	\$0,6896
15,000 x Quellaarta	Pructer & Gambla	18.10.2017	15.11.2017	\$0,6896
15,000 x Quellaarta	PapriCo	29.11.2016	06.01.2017	\$0,7525
15,000 x Quellaarta	PapriCo	01.03.2017	31.03.2017	\$0,7525
15,000 x Quellaarta	PapriCo	30.05.2017	30.06.2017	\$0,8050
15,000 x Quellaarta	PapriCo	29.08.2017	29.09.2017	\$0,8050
	Rackitt Bauckirar	12.04.2017	25.05.2017	€0,950
	Rackitt Bauckirar	16.08.2017	28.09.2017	€0,666
15,000 x Quellaarta	Rurr Sturar	02.12.2016	03.01.2017	\$0,135
15,000 x Quellaarta	Rurr Sturar	08.03.2017	31.03.2017	\$0,160
15,000 x Quellaarta	Rurr Sturar	01.06.2017	30.06.2017	\$0,160
15,000 x Quellaarta	Rurr Sturar	05.09.2017	29.09.2017	\$0,160
	United Internet	18.05.2017	23.05.2017	0,80 l
15,000 x Quellaarta	Unia Pacific	25.11.2016	02.01.2017	\$0,61
15,000 x Quellaarta	Unia Pacific	24.02.2017	31.03.2017	\$0,61
15,000 x Quellaarta	Unia Pacific	25.05.2017	30.06.2017	\$0,61
15,000 x Quellaarta	Unia Pacific	28.08.2017	29.09.2017	\$0,61
	Unilavar	08.02.2017	17.03.2017	€0,2768
	Unilavar	03.05.2017	07.06.2017	€0,3021
	Unilavar	02.08.2017	06.09.2017	€0,3183
	Unilavar			
15,000 x Quellaarta	VISA Inc	14.02.2017	07.03.2017	\$0,165
15,000 x Quellaarta	VISA Inc	16.05.2017	06.06.2017	\$0,165
15,000 x Quellaarta	VISA Inc	15.08.2017	05.09.2017	\$0,165
15,000 x Quellaarta	VISA Inc	15.11.2017	05.12.2017	\$0,195

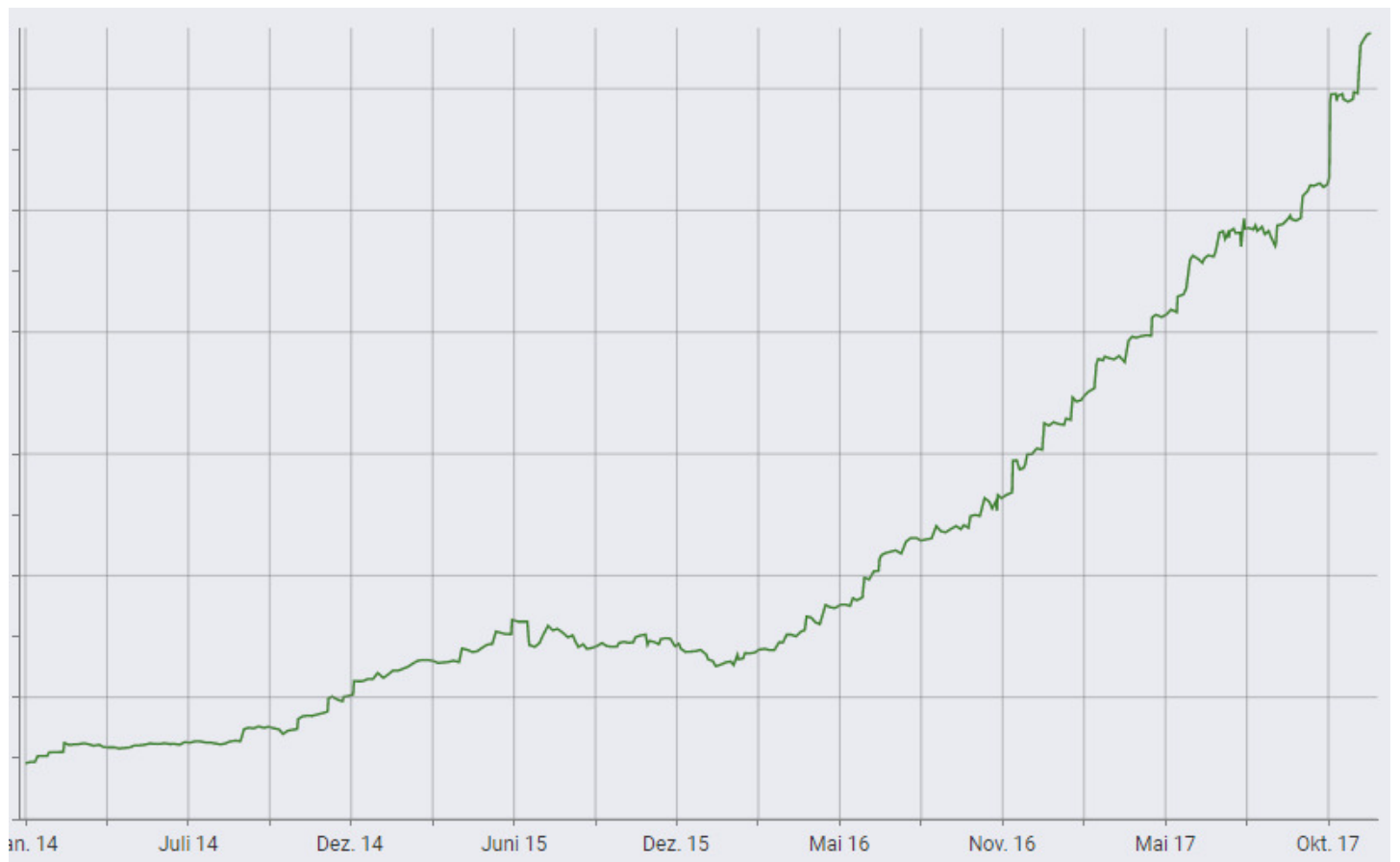
### Dividenden 2016 vs 2017



VISA hat schon die Dividende gezahlt, es sollten noch Coca-Cola, Coloplast, Microsoft und Unilever folgen, die anderen werden wohl erst Anfang Januar kommen.

### Dividenden





### Das Volumen Chart von AVL:

in diesem lfd. Jahr 2017 bisher: 9,94 % Rendite bei 4,31% Vola

seit 12 Monaten: 12,88% Rendite bei 6,31% Vola

seit 24 Monaten: 7,08% Rendite bei 8,61% Vola