

NESTOR Australien Fonds B

Fondsdaten per 30.11.2017

Basisdaten								
WKN / ISIN:	570769 / LU0147784119							
Fondsgesellschaft	NESTOR Investment Management S.A.							
Fondsmanager	Herr Wilhelm Schröder							
Anlageregion	Australien							
Fondskategorie	Aktienfonds							
Asset-Schwerpunkt	All Cap							
Fonds-Benchmark	S&P/ASX 200 Index							
Risikoklasse	<table border="1"><tr><td>1</td><td>2</td><td>3</td><td>4</td></tr></table>	1	2	3	4			
1	2	3	4					
Risiko-Ertrags-Profil (SRR)	<table border="1"><tr><td>1</td><td>2</td><td>3</td><td>4</td><td>5</td><td>6</td><td>7</td></tr></table>	1	2	3	4	5	6	7
1	2	3	4	5	6	7		
Fondsvolumen	16,30 Mio. EUR (alle Tranchen)							
Auflegungsdatum	21.05.2002							
Ertragsverwendung	thesaurierend							
Steuerstatus	transparent							
Geschäftsjahr	1.7. - 30.6.							
Kauf / Verkauf	Ja / Ja							
Spar- / Auszahlplan	Ja / Ja							
Vermögenswirksame Leistungen	möglich							

Ratings	
FWW FundStars®	☆☆☆
Morningstar Rating™	★★★★★

Anlagestrategie

Der Fonds investiert schwerpunktmäßig in Aktien mit Sitz oder Geschäftsschwerpunkt in Australien und Neuseeland. Der Fonds sucht dabei auch ausdrücklich kleinere Firmen. Bei der Titelauswahl wird besonderer Wert auf Qualität des Managements gelegt. Weiterhin wird ausgeprägt in sog. Value-Stocks investiert: Niedriges Kurs-Gewinn-Verhältnis, hoher freier Cashflow und gute Dividendenrendite sind hierfür wichtige Kennzahlen, die im Verhältnis zum Wachstum bewertet werden. Da als Anlageziel überdurchschnittliche Returns erzielt werden sollen, werden auch aggressive Sektorgewichtungen eingegangen.

Risiko- und Ertragsprofil

Informationen zu den mit der Anlage verbundenen Risiken entnehmen Sie bitte dem Risiko- und Ertragsprofil des Fonds in den "Wesentlichen Anlegerinformationen" (KID).

Kosten und Gebühren

Ausgabeaufschlag (effektiv)	3,00% (2,91%)
Depotbankgebühr p.a.	0,10%
Managementgebühr p.a.	1,40%
Performancegebühr	siehe unten
Gesamtkostenquote (TER) 2016	2,24%

Abwicklungsmodalitäten

FFB-Online-Orderschlusszeit	14:00
Preisfeststellung	t+1

Preise

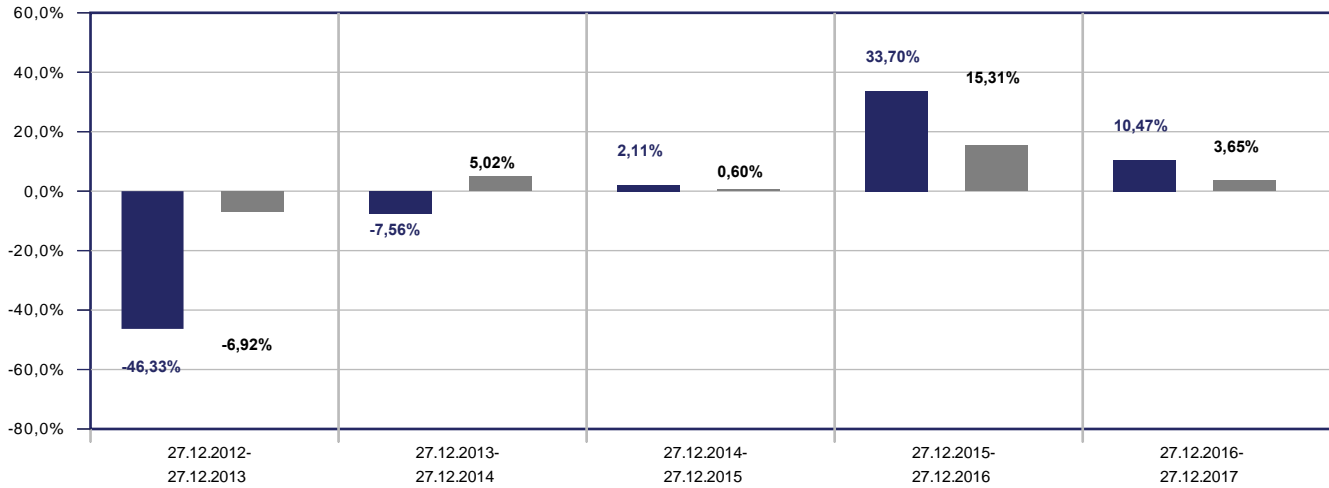
Preise vom	29.12.2017
Ausgabepreis	231,91 EUR
Rücknahmepreis	225,16 EUR

NESTOR Australien Fonds B

Fondsdaten per 30.11.2017

Wertentwicklung in EUR

- NESTOR Australien Fonds B
- Vergleichsindex: FWW® Sektordurchschnitt Aktienfonds All Cap Australien



Beispielrechnung für 1.000 EUR *

521,04 €	481,66 €	491,83 €	657,57 €	726,41 €
----------	----------	----------	----------	----------

* Berücksichtigung des Ausgabeaufschlages zum Zeitpunkt der Anschaffung (Nettomethode).

Die Wertentwicklung in der Balkengrafik wird errechnet nach BVI-Methode, bei Wiederanlage der Erträge, ohne Berücksichtigung des Ausgabeaufschlages, der das Anlageergebnis mindert. Die Beispielrechnung spiegelt den aktuell maximalen Ausgabeaufschlag des Fonds wieder. Wertentwicklungen in der Vergangenheit sind keine Indikation für zukünftige Erträge.

Allgemeines Beispiel: Bei einem Ausgabeaufschlag von 5% ergibt sich, dass das individuelle Anlageergebnis am ersten Tag durch die Zahlung eines Ausgabeaufschlages vermindert wird. Dadurch reduziert sich der zur Anlage zur Verfügung stehende Betrag um 4,80% (Berechnung: $100\% - [(100\%/105\%)*100]$). Dies bedeutet, dass bei einer Anlagesumme von 1.000 Euro letztlich Fondsanteile in Höhe von 952,40 Euro erworben werden.

Zusätzlich können die Wertentwicklung mindernde Depotkosten entstehen. Wird der Fonds in einer Fremdwährung geführt, können Wechselkurseffekte die Wertentwicklung negativ beeinflussen. Fondsbestände können sich von der Zusammensetzung des Index unterscheiden. Der genannte Index dient lediglich zu Vergleichszwecken.

Sofern das Ende bzw. der Anfang eines Zeitraums auf ein Wochenende oder einen Feiertag fällt, wird für die Berechnung der Wertentwicklung der letzte zur Verfügung stehende Preis herangezogen.

NESTOR Australien Fonds B

Fondsdaten per 30.11.2017

Wertentwicklungsgrafik (21.05.2002 bis 29.12.2017, EUR)

- NESTOR Australien Fonds B
- Vergleichsindex: FWW® Sektordurchschnitt Aktienfonds All Cap Australien



Wertentwicklung in EUR

	gesamt		p.a.	
	Fonds	Sektor	Fonds	Sektor
1 Woche	2,69%	n.v.		
1 Monat	2,56%	3,03%		
3 Monate	6,89%	5,16%		
6 Monate	13,73%	4,67%		
seit Jahresbeginn	8,29%	4,14%		
1 Jahr	10,47%	4,28%	10,47%	4,28%
3 Jahre	50,81%	19,45%	14,68%	6,10%
5 Jahre	-26,06%	20,18%	-5,86%	3,74%
10 Jahre	-36,43%	29,32%	-4,43%	2,60%
seit Auflegung	123,58%	220,21%		7,74%

Risikokennzahlen

	1 Jahr		3 Jahre	
	Fonds	Sektor	Fonds	Sektor
Volatilität	13,45%	10,66%	19,79%	15,81%
Sharpe Ratio	0,16	0,31	0,56	0,28
Tracking Error	10,67%	3,84%	11,78%	4,29%
Korrelation	0,62	0,91	0,81	0,95
Beta	0,86	1,00	1,07	1,01
Treynor Ratio	2,44%	3,54%	10,22%	4,37%

Berechnungsbasis: Anteilwert vom 28.12.2017

Die 10 größten Engagements

GENEX POWER LTD.	5,2%
Foran Mining Corp.	4,2%
WEST AFRICAN RESOURC...	4,1%
Panoramic Resources ...	4,1%
Finders Resources Ltd	3,9%

Vermögensaufteilung

Aktien	101,8%
gemischt	-1,8%










NESTOR Australien Fonds B

Fondsdaten per 30.11.2017

Regionen-/Länderaufteilung**

Australien (Kontinent)		100,0%
------------------------	---	--------

Branchenaufteilung

Bergbau		46,4%
Divers		13,3%
gewerbliche Dienstle...		11,7%
Industrie / Investit...		10,4%
Stromversorger		5,2%
Banken		3,7%
Chemie		3,5%
Gasversorger		3,0%
Pharmazeutik		2,8%

Performancegebühr

15,00% des Betrages, um den die Nettowertentwicklung des Fonds die Entwicklung des S&P/ASX 200 übersteigt

** Die Angaben beziehen sich auf den Wertpapieranteil des Fonds.

Wertentwicklung wird errechnet von Nettoanteilswert zu Nettoanteilswert (BVI-Methode), bei Wiederanlage der Erträge, ohne Berücksichtigung des Ausgabeaufschlages, der das Anlageergebnis mindert. Frühere Wertentwicklungen sind kein verlässlicher Indikator für die künftige Wertentwicklung. Berechnungsbasis: Anteilwert vom 28.12.2017

Diese Informationen dienen Werbezwecken und stellen keine Anlage-, Steuer- oder Rechtsberatung dar. Die steuerliche Behandlung der Erträge aus Investmentfonds hängt von den persönlichen Verhältnissen des Kunden ab und kann künftig Änderungen unterworfen sein.

Eine Erläuterung von Begriffen können Sie jederzeit unter <https://www.ffb.de/> im Menüpunkt "Wissen" - "Glossar" bzw. nach Ihrem Login im Frontend der FFB unter dem Menüpunkt "Produktservice" - "Glossar" abrufen.

Datenquellen: Fondsdaten FWW GmbH (Hinweise unter <http://fww.de/disclaimer/>), Morningstar Rating, FERI Fonds Rating (Hinweise unter <http://fww.biz/ffb/disclaimer-ratings/>)

Alle hier gemachten Angaben beruhen auf sorgfältig ausgewählten Quellen. Eine Gewähr für die Richtigkeit kann jedoch nicht übernommen werden. Die Darstellung der Anlagestrategie kann redaktionell überarbeitet sein. Die für die Beurteilung des Fonds rechtlich relevante Darstellung finden Sie in den "Wesentlichen Anlegerinformationen" (KID). Die gesetzlich vorgeschriebenen Verkaufsunterlagen erhalten Sie bei Ihrem Berater oder der FFB.