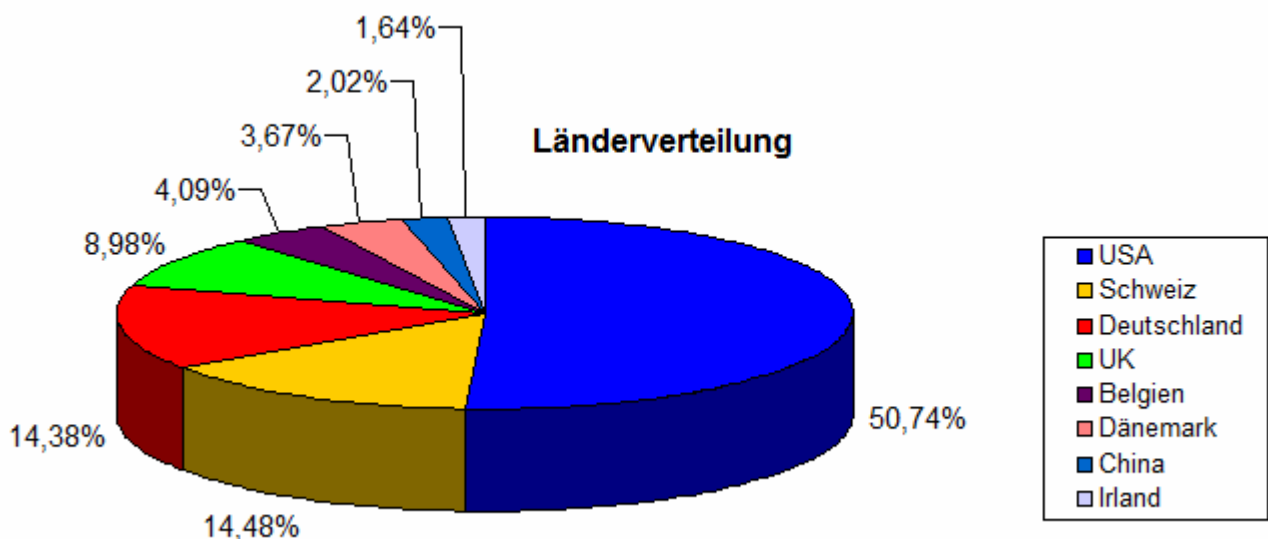

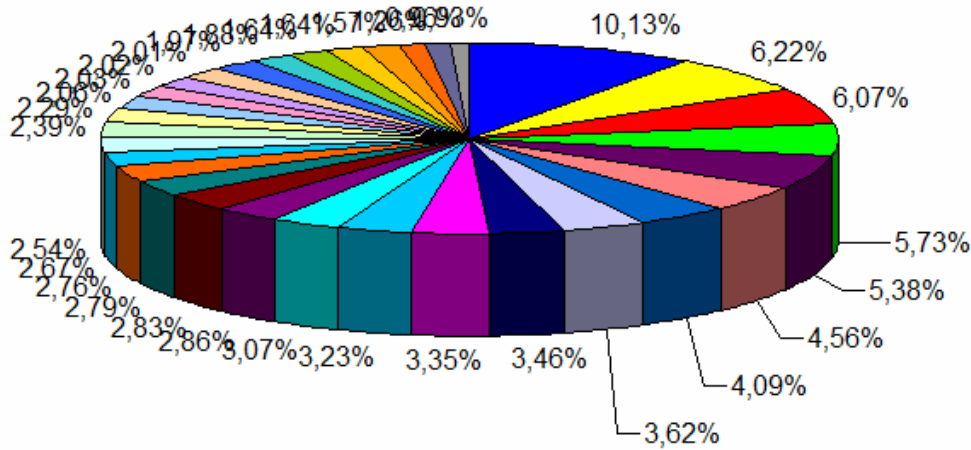


Aktien:	Branche:	Land:	Anteile:
Nestle	Nahrungsmittel	Schweiz	10,13%
Unilever	Nahrungsmittel	UK	6,22%
VISA	Finanzdienstleistungen	USA	6,07%
Altria	Tabak	USA	5,73%
Ross Stores	Handel	USA	5,38%
PepsiCo	Getränke	USA	4,56%
Anheuser-Busch InBev	Getränke	Belgien	4,09%
Fielmann	Handel	Deutschland	3,62%
Procter & Gamble	Drogerie und Kosmetik	USA	3,46%
Coca-Cola	Getränke	USA	3,35%
Bechtle	IT-Dienstleistungen	Deutschland	3,23%
Amazon	Handel	USA	3,07%
United Internet	Internet	Deutschland	2,86%
Caterpillar	Spezialmaschinenbau	USA	2,83%
CTS Eventim	Entertainment	Deutschland	2,79%
Reckitt Benckiser	Drogerie und Kosmetik	UK	2,76%
Microsoft	Software	USA	2,67%
Apple	Computer-Hardware	USA	2,54%
Danaher	Medizinische Geräte	USA	2,39%
Geberit	Sanitärtechnik	Schweiz	2,29%
Novartis	Pharma	Schweiz	2,06%
Coloplast	Medizinische Geräte	Dänemark	2,03%
Tencent	Internet	China	2,02%
Union Pacific	Eisenbahn und Straße	USA	2,01%
Disney Co	Entertainment	USA	1,97%
Duerr AG	Spezialmaschinenbau	Deutschland	1,88%
Medtronic	Medizinische Geräte	Irland	1,64%
Novo-Nordisk	Pharma	Dänemark	1,64%
Colgate-Palmolive	Drogerie und Kosmetik	USA	1,57%
General Mills	Nahrungsmittel	USA	1,26%
Gilead Sciences	Biotechnologie	USA	0,96%
Nike	Sportartikel	USA	0,93%

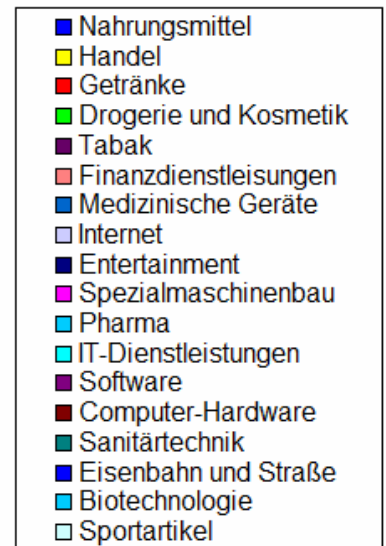
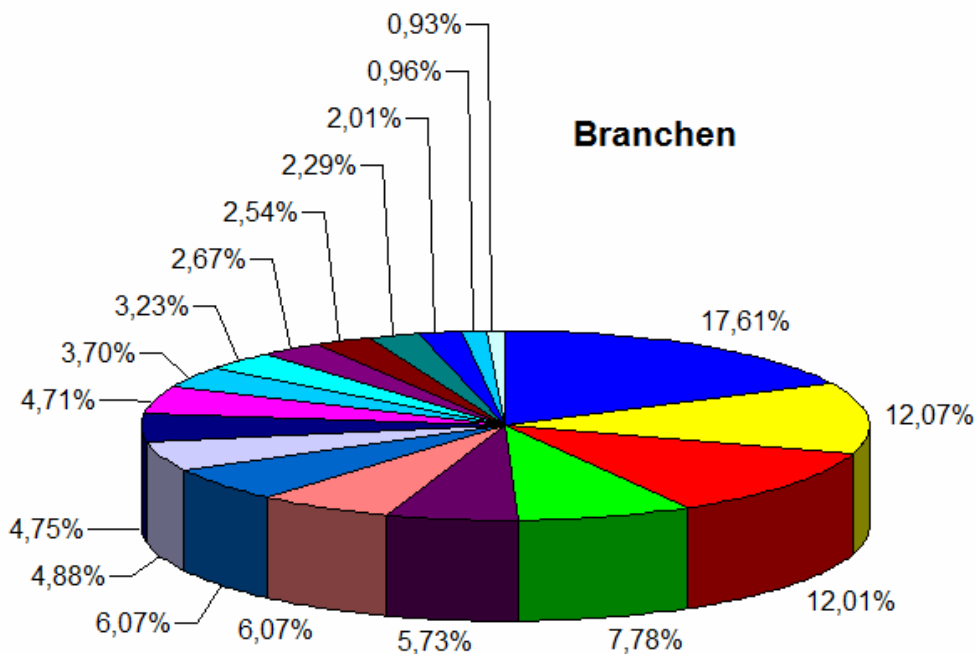
Nichts gekauft oder verkauft, Tencent hat sich gut entwickelt, mit etwas über 39%, es gab ein paar Verschiebungen aber sonst nichts Wildes.



## Aktien



## Branchen

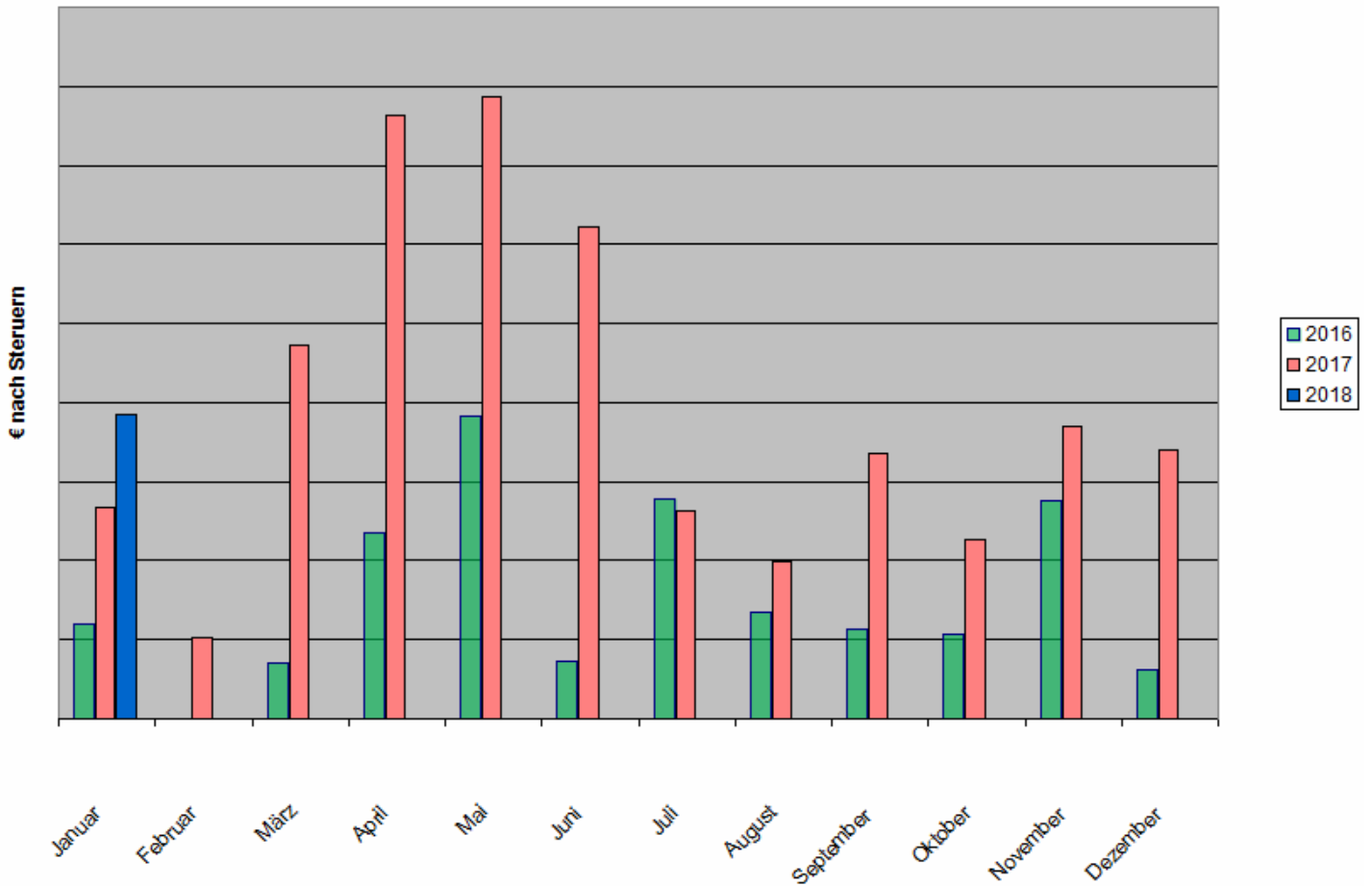


Ich bin gerade auf der Suche nach dem nächsten Kauf, es wird vermutlich doch noch ein USA Wert sein, der in den Bereichen Medizin, Sicherheit, Elektronik, Telekommunikation, Industrie und Handwerk, Automobil, Luftfahrt sowie Verbraucher- und Büroartikel tätig ist, außer diesem Wert schaue ich nach Biotechnologie, Pharma, Logistik, Transport, Halbleiter, Internet und Handel.

Dividenden 2018				
	Aktie	ExTag	Zahltag - je Anteil	
15,000 % Quellensteuer	Altria	19.12.2017	10.01.2018	\$0,660
15,000 % Quellensteuer	Danaher			
15,000 % Quellensteuer	Disney Co	07.12.2017	11.01.2017	\$0,840
15,000 % Quellensteuer	Gilead Sciences	13.12.2017	02.01.2018	\$0,520
20,000 % Quellensteuer	MEDTRONIC PLC	27.12.2018	19.01.2018	\$0,460
15,000 % Quellensteuer	PepsiCo	29.11.2017	08.01.2018	\$0,805
15,000 % Quellensteuer	Ross Stores	29.11.2017	02.01.2018	\$0,160
15,000 % Quellensteuer	Union Pacific	28.11.2017	02.01.2018	\$0,665

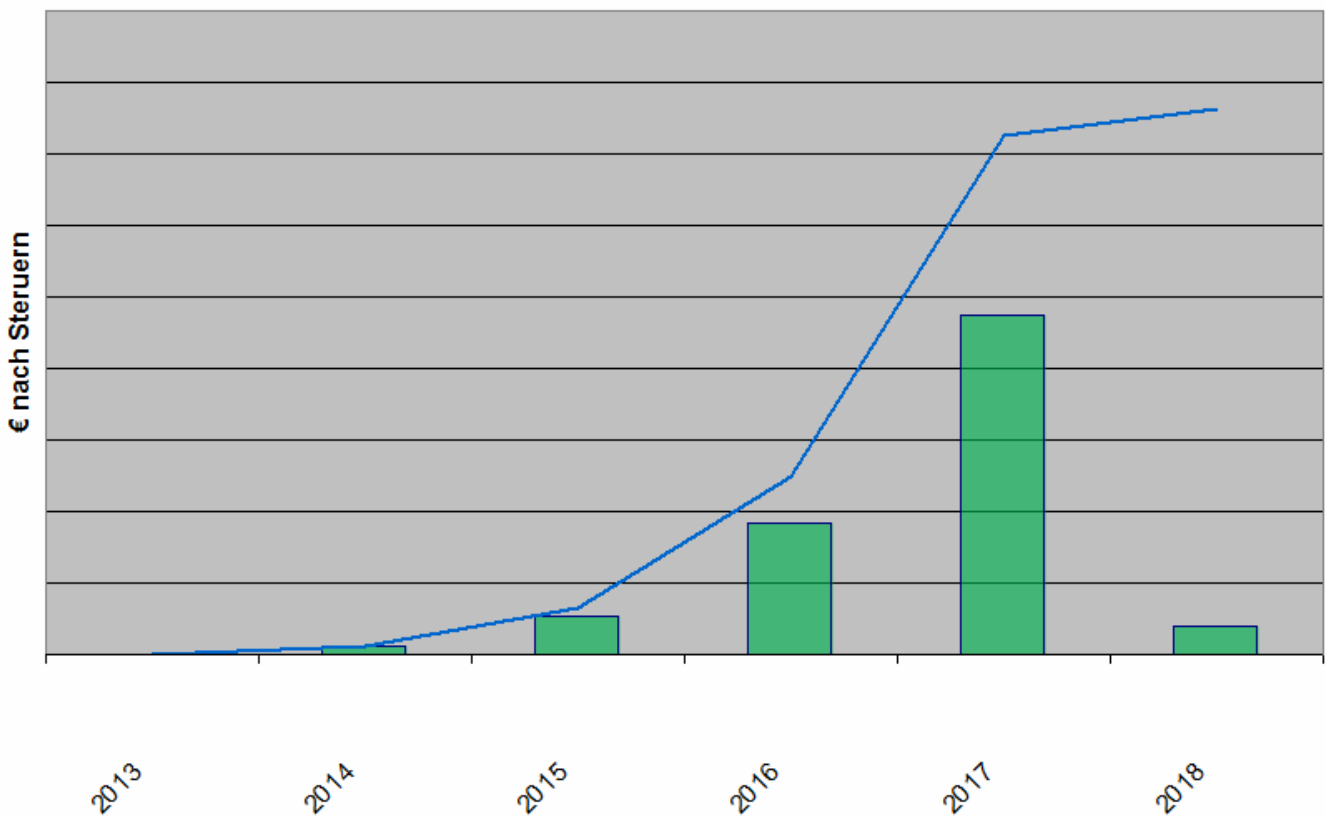
Es gab dieses Jahr auch schon 7 Dividenden nur eine fehlt mir noch für diesen Monat.

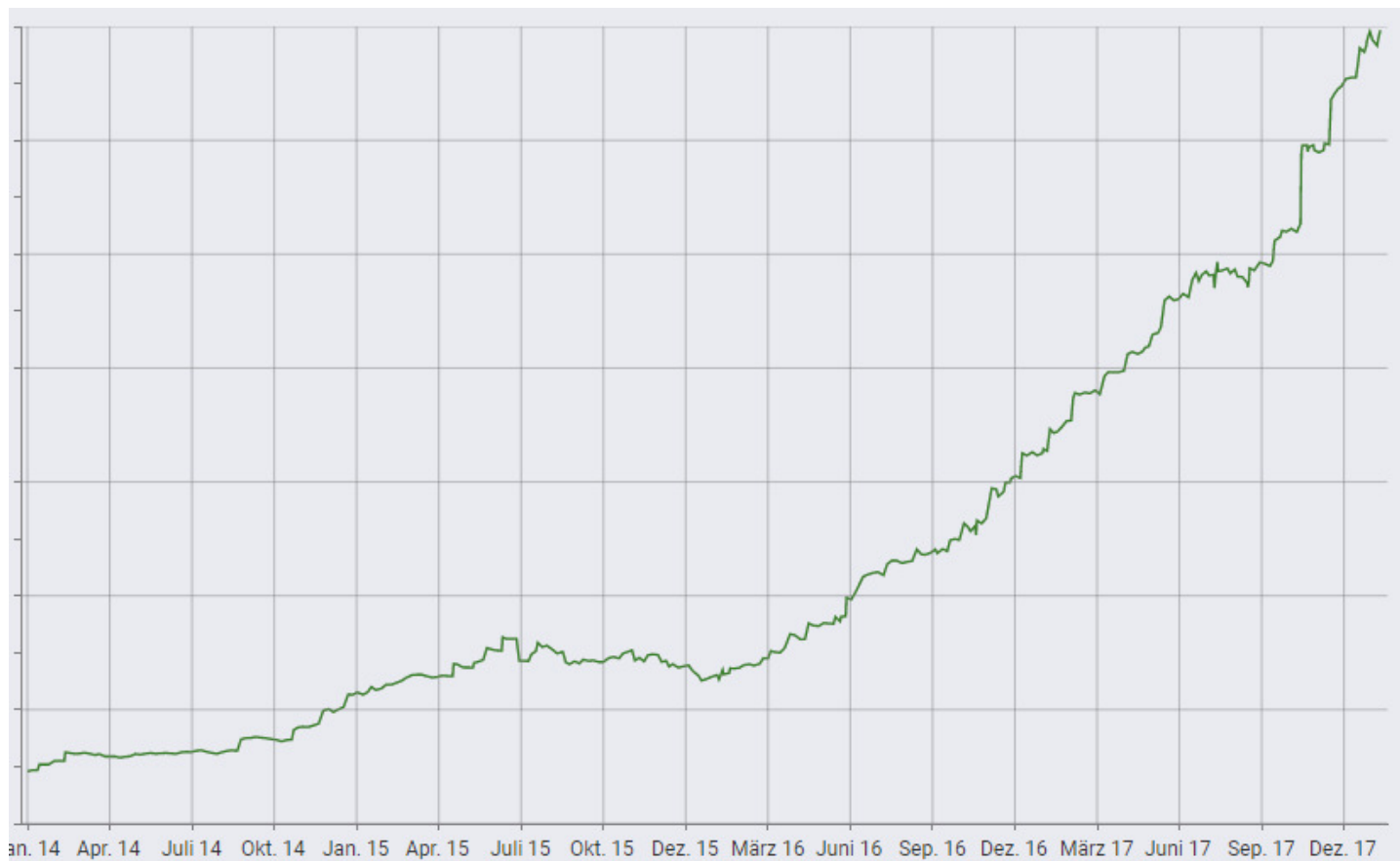
### Dividenden 2016 vs 2017 vs 2018



Dieses Jahr gab es mehr im gleichen Zeitraum als in 2017 und mehr als im November 2017.

### Dividenden





Volumenchart von AVL:

seit Anfang 2018: 3,48% Rendite bei 0,0% Vola (kann das überhaupt sein ?)

seit 1 Jahr: 11,39% Rendite bei 4,33% Vola

seit 2 Jahren: 24,31% Rendite bei 6,45% Vola (das verstehe ich auch nicht ?)

Daten sind alle von AVL !