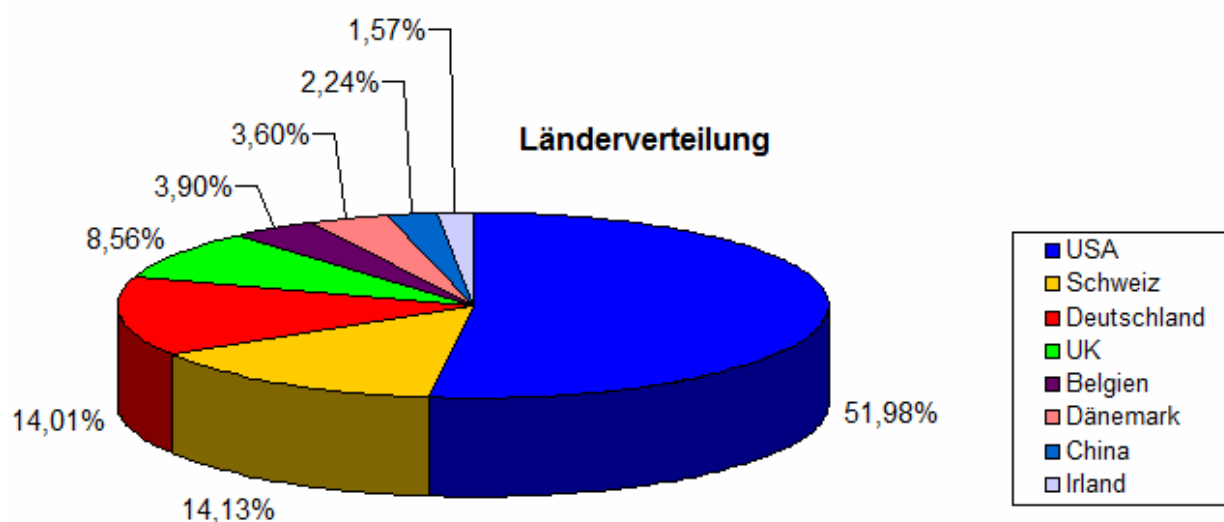
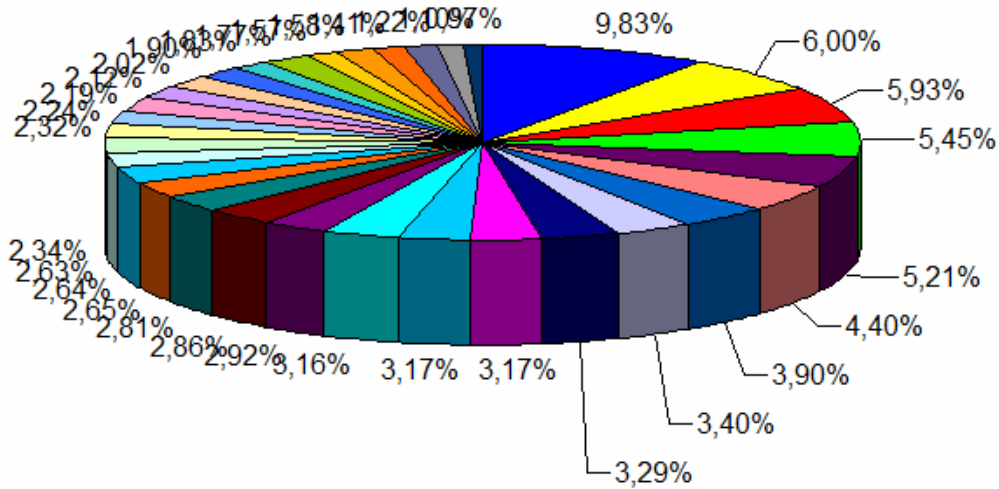


Aktien:	Branche:	Land:	Anteile:
Nestle	Nahrungsmittel	Schweiz	9,83%
VISA	Finanzdienstleistungen	USA	6,00%
Unilever	Nahrungsmittel	UK	5,93%
Altria	Tabak	USA	5,45%
Ross Stores	Handel	USA	5,21%
PepsiCo	Getränke	USA	4,40%
Anheuser-Busch InBev	Getränke	Belgien	3,90%
Fielmann	Handel	Deutschland	3,40%
Coca-Cola	Getränke	USA	3,29%
Procter & Gamble	Drogerie und Kosmetik	USA	3,17%
Bechtle	IT-Dienstleistungen	Deutschland	3,17%
Amazon	Handel	USA	3,16%
3M	Technologie	USA	2,92%
United Internet	Internet	Deutschland	2,86%
CTS Eventim	Entertainment	Deutschland	2,81%
Microsoft	Software	USA	2,65%
Caterpillar	Spezialmaschinenbau	USA	2,64%
Reckitt Benckiser	Drogerie und Kosmetik	UK	2,63%
Danaher	Medizinische Geräte	USA	2,34%
Apple	Computer-Hardware	USA	2,32%
Tencent	Internet	China	2,24%
Geberit	Sanitärtechnik	Schweiz	2,19%
Novartis	Pharma	Schweiz	2,12%
Coloplast	Medizinische Geräte	Dänemark	2,02%
Disney Co	Entertainment	USA	1,90%
Union Pacific	Eisenbahn und Straße	USA	1,83%
Duerr AG	Spezialmaschinenbau	Deutschland	1,77%
Novo-Nordisk	Pharma	Dänemark	1,58%
Medtronic	Medizinische Geräte	Irland	1,57%
Colgate-Palmolive	Drogerie und Kosmetik	USA	1,41%
General Mills	Nahrungsmittel	USA	1,22%
Nike	Sportartikel	USA	1,10%
Gilead Sciences	Biotechnologie	USA	0,97%

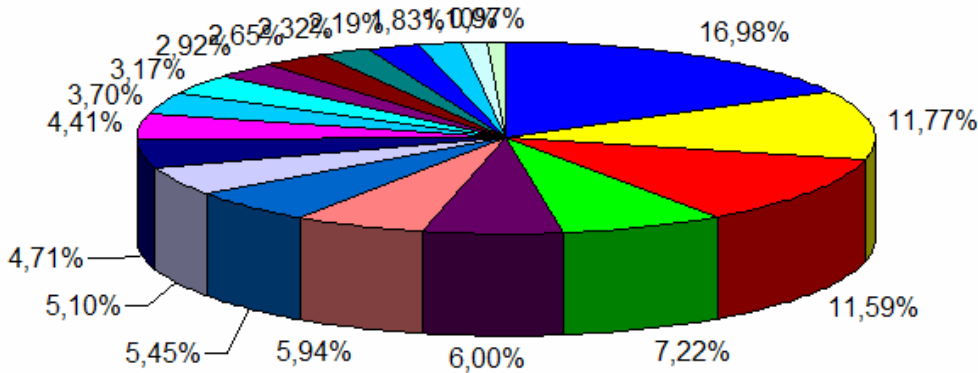


Aktien



- Nestle
- VISA
- Unilever
- Altria
- Ross Stores
- PepsiCo
- Anheuser-Busch InBev
- Fielmann
- Coca-Cola
- Procter & Gamble
- Bechtle
- Amazon
- 3M
- United Internet
- CTS Eventim
- Microsoft
- Caterpillar
- Reckitt Benckiser
- Danaher
- Apple
- Tencent
- Geberit
- Novartis
- Coloplast
- Disney Co
- Union Pacific
- Duerr AG
- Medtronic
- Novo-Nordisk
- Colgate-Palmolive
- General Mills
- Nike
- Gilead Sciences

Branchen



- Nahrungsmittel
- Handel
- Getränke
- Drogerie und Kosmetik
- Finanzdienstleistungen
- Medizinische Geräte
- Tabak
- Internet
- Entertainment
- Spezialmaschinenbau
- Pharma
- IT-Dienstleistungen
- Technologie
- Software
- Computer-Hardware
- Sanitärtechnik
- Eisenbahn und Straße
- Sportartikel
- Biotechnologie

Dividenden 2018				
	Aktie	ExTag	Zahltag - je Anteil	
15,000 % Quellensteuer	Altria	19.12.2017	10.01.2018	\$0,660
15,000 % Quellensteuer	Apple			
15,000 % Quellensteuer	Caterpillar			
15,000 % Quellensteuer	Colgate - Palmolive			
15,000 % Quellensteuer	Danaher	27.12.2017	26.01.2018	\$0,14
15,000 % Quellensteuer	Disney Co	07.12.2017	11.01.2017	\$0,840
15,000 % Quellensteuer	General Mills			
15,000 % Quellensteuer	Gilead Sciences	13.12.2017	02.01.2018	\$0,520
20,000 % Quellensteuer	MEDTRONIC PLC	27.12.2018	19.01.2018	\$0,460
15,000 % Quellensteuer	Procter & Gamble			
15,000 % Quellensteuer	PepsiCo	29.11.2017	08.01.2018	\$0,805
15,000 % Quellensteuer	Ross Stores	29.11.2017	02.01.2018	\$0,160
15,000 % Quellensteuer	Union Pacific	28.11.2017	02.01.2018	\$0,665

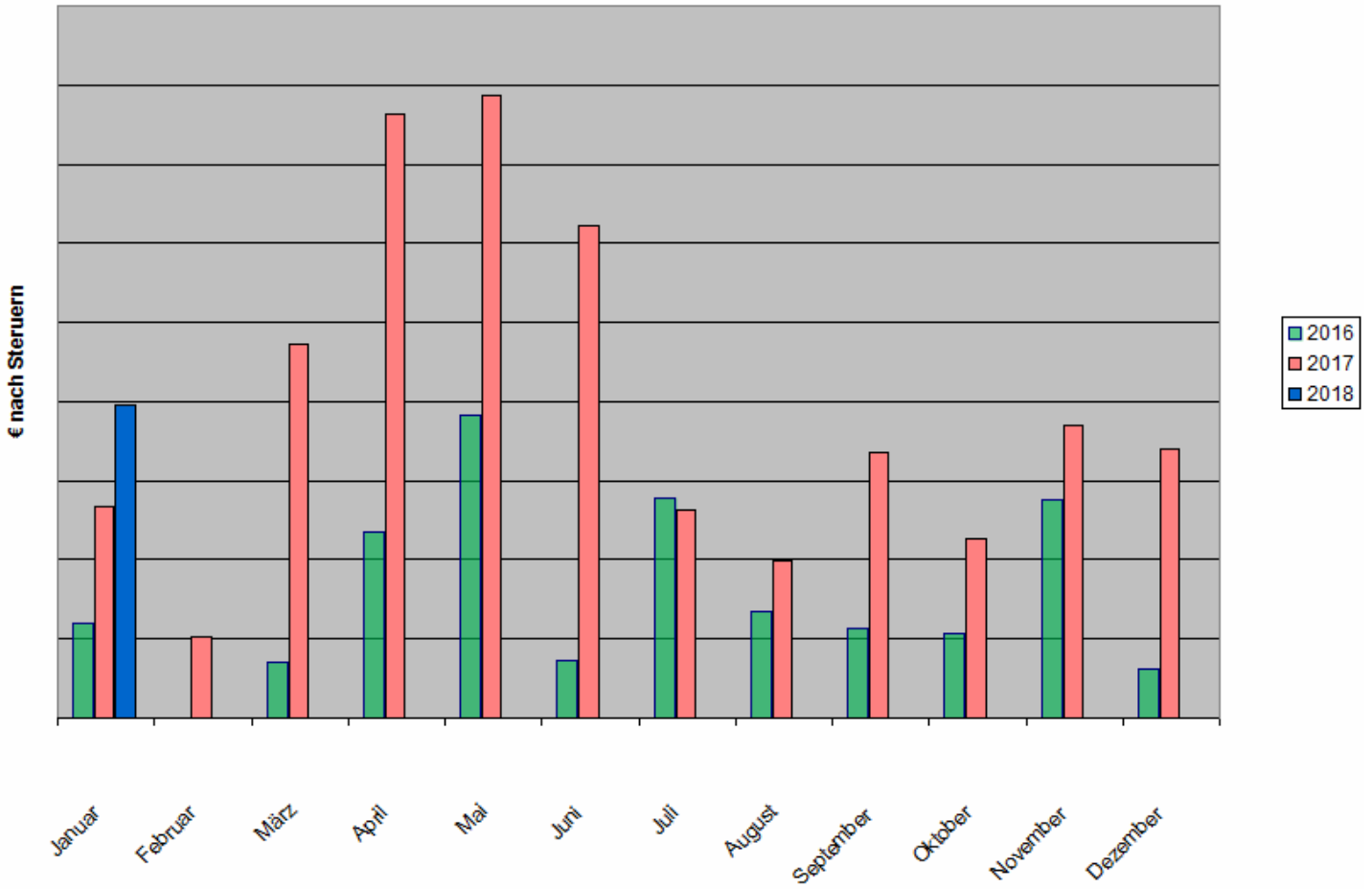
Die Rendite Gewinner

1. VISA
2. Ross Stores
3. Amazon
4. Tencent - OS
5. Bechtle
6. United Internet
7. Caterpillar
8. Microsoft
9. CTS Eventim
10. Unilever

Die Dividenden Gewinner

1. Altria
2. Anheuser-Busch InBev
3. Nestle
4. Unilever
5. Gamble
6. PepsiCo
7. Fielmann
8. Coca-Cola
9. General Mills
10. Microsoft

Dividenden 2016 vs 2017 vs 2018



Dividenden

