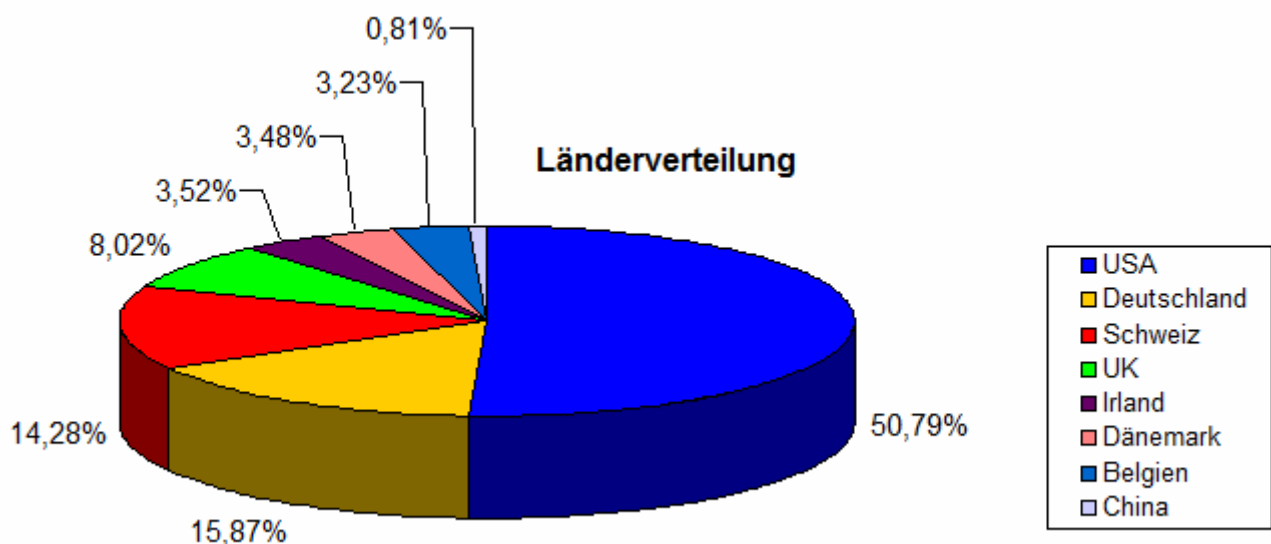
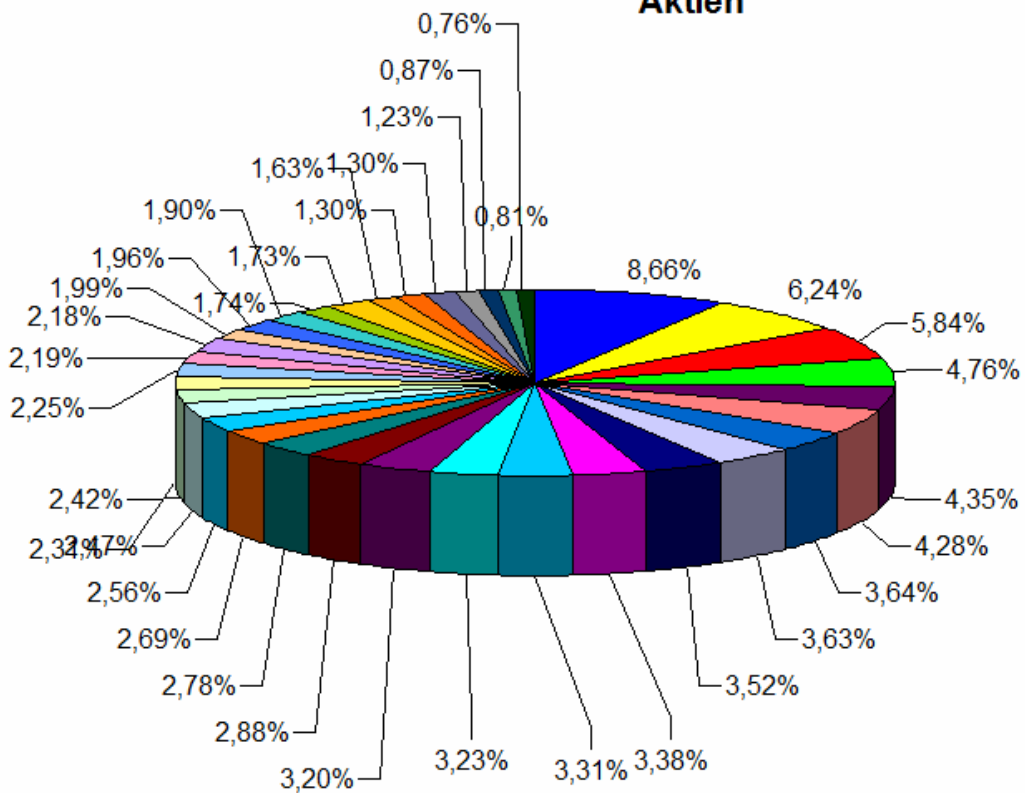


Aktien:	Branche:	Land:	Anteile:
Nestle	Nahrungsmittel	Schweiz	8,66%
VISA	Finanzdienstleistungen	USA	6,24%
Unilever	Nahrungsmittel	UK	5,84%
Ross Stores	Handel	USA	4,76%
United Internet	Internet	Deutschland	4,35%
Altria	Tabak	USA	4,28%
Amazon	Handel	USA	3,64%
PepsiCo	Getränke	USA	3,63%
Medtronic	Medizinische Geräte	Irland	3,52%
Fielmann	Handel	Deutschland	3,38%
Bechtle	IT-Dienstleistungen	Deutschland	3,31%
Anheuser-Busch InBev	Getränke	Belgien	3,23%
CTS Eventim	Entertainment	Deutschland	3,20%
Coca-Cola	Getränke	USA	2,88%
Microsoft	Software	USA	2,78%
Procter & Gamble	Drogerie und Kosmetik	USA	2,69%
Apple	Computer-Hardware	USA	2,56%
Caterpillar	Spezialmaschinenbau	USA	2,47%
Thermo Fisher Scientific	Medizinische Geräte	USA	2,42%
Danaher	Medizinische Geräte	USA	2,31%
3M	Technologie	USA	2,25%
Coloplast	Medizinische Geräte	Dänemark	2,19%
Reckitt Benckiser	Drogerie und Kosmetik	UK	2,18%
Geberit	Sanitärtechnik	Schweiz	1,99%
Union Pacific	Eisenbahn und Straße	USA	1,96%
BB Biotech	Biotechnologie	Schweiz	1,90%
Disney Co	Entertainment	USA	1,74%
Novartis	Pharma	Schweiz	1,73%
Duerr AG	Spezialmaschinenbau	Deutschland	1,63%
Nike	Sportartikel	USA	1,30%
Novo-Nordisk	Pharma	Dänemark	1,30%
Colgate-Palmolive	Drogerie und Kosmetik	USA	1,23%
General Mills	Nahrungsmittel	USA	0,87%
Tencent	Internet	China	0,81%
Gilead Sciences	Biotechnologie	USA	0,76%

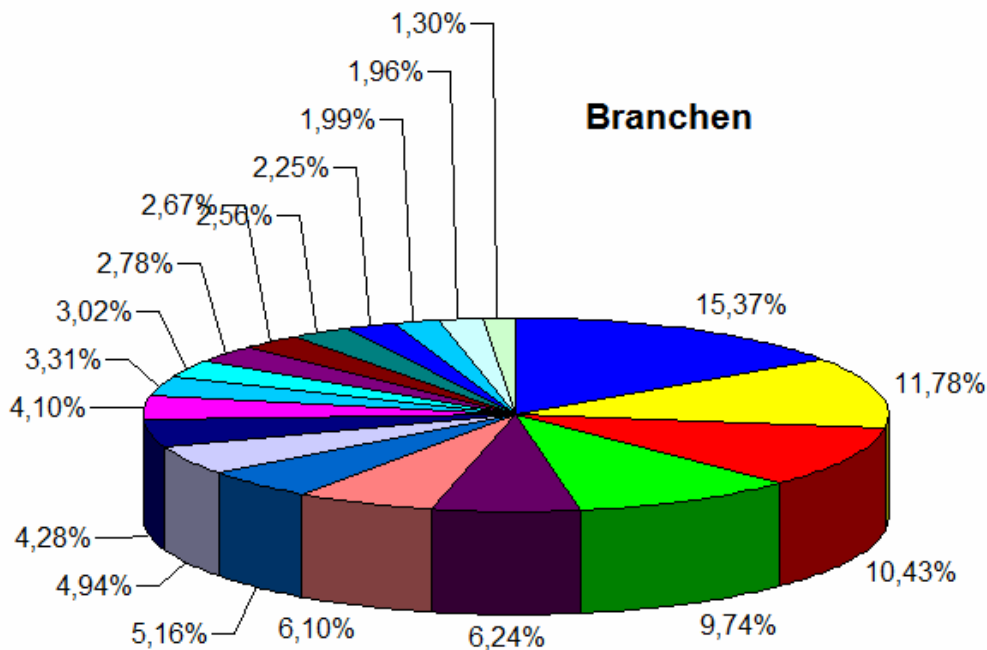


## Aktien



- Nestle
- VISA
- Unilever
- Ross Stores
- United Internet
- Altria
- Amazon
- PepsiCo
- Medtronic
- Fielmann
- Bechtle
- Anheuser-Busch InBev
- CTS Eventim
- Coca-Cola
- Microsoft
- Procter & Gamble
- Apple
- Caterpillar
- Thermo Fisher Scientific
- Danaher
- 3M
- Coloplast
- Reckitt Benckiser
- Geberit
- Union Pacific
- BB Biotech
- Disney Co
- Novartis
- Novartis
- Duerr AG
- Nike
- Novo-Nordisk
- Colgate-Palmolive
- General Mills
- Tencent
- Gilead Sciences

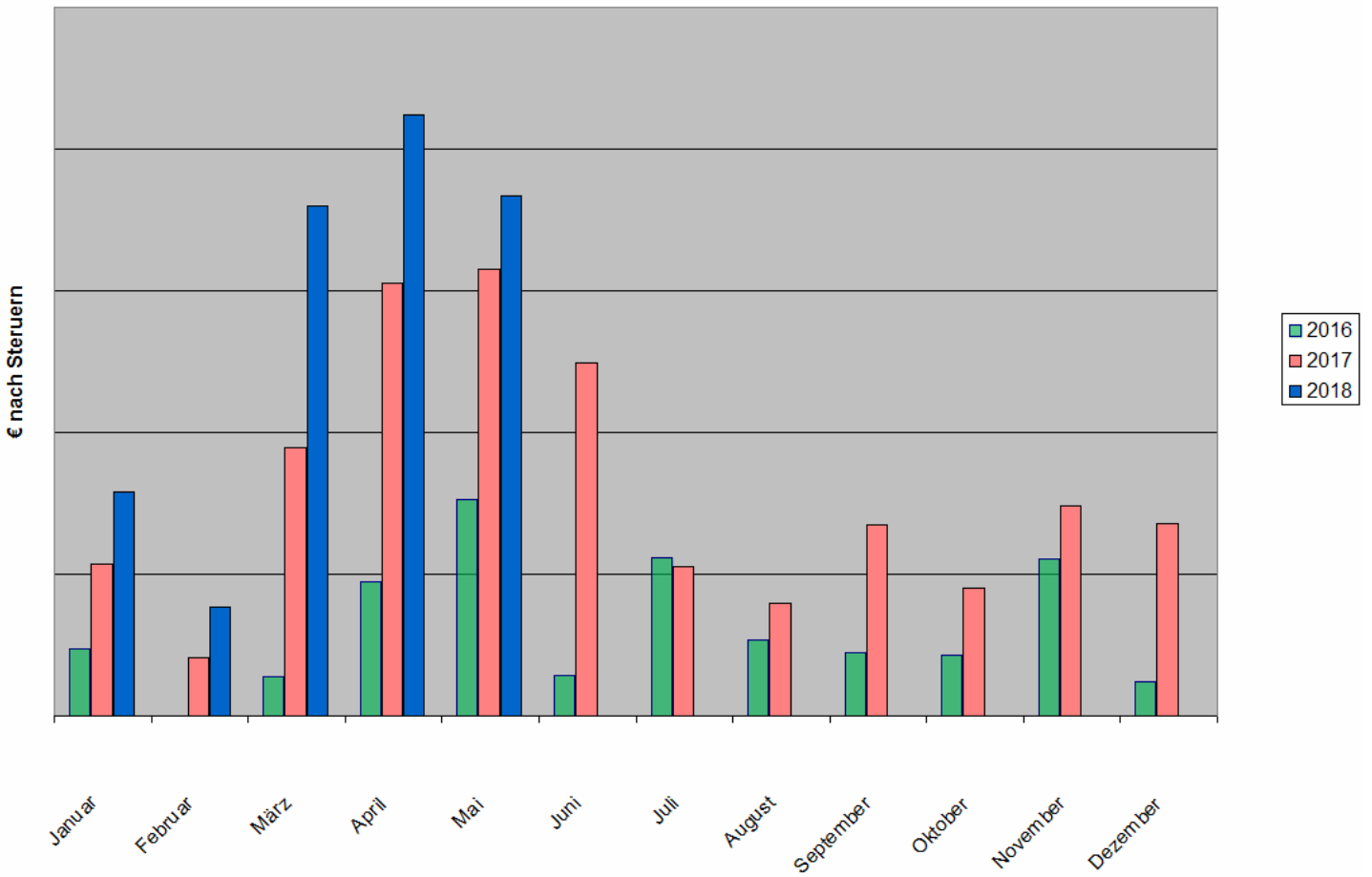
## Branchen



- Nahrungsmittel
- Handel
- Medizinische Geräte
- Getränke
- Finanzdienstleistungen
- Drogerie und Kosmetik
- Internet
- Entertainment
- Tabak
- Spezialmaschinenbau
- IT-Dienstleistungen
- Pharma
- Software
- Biotechnologie
- Computer-Hardware
- Technologie
- Sanitärtechnik
- Eisenbahn und Straße
- Sportartikel

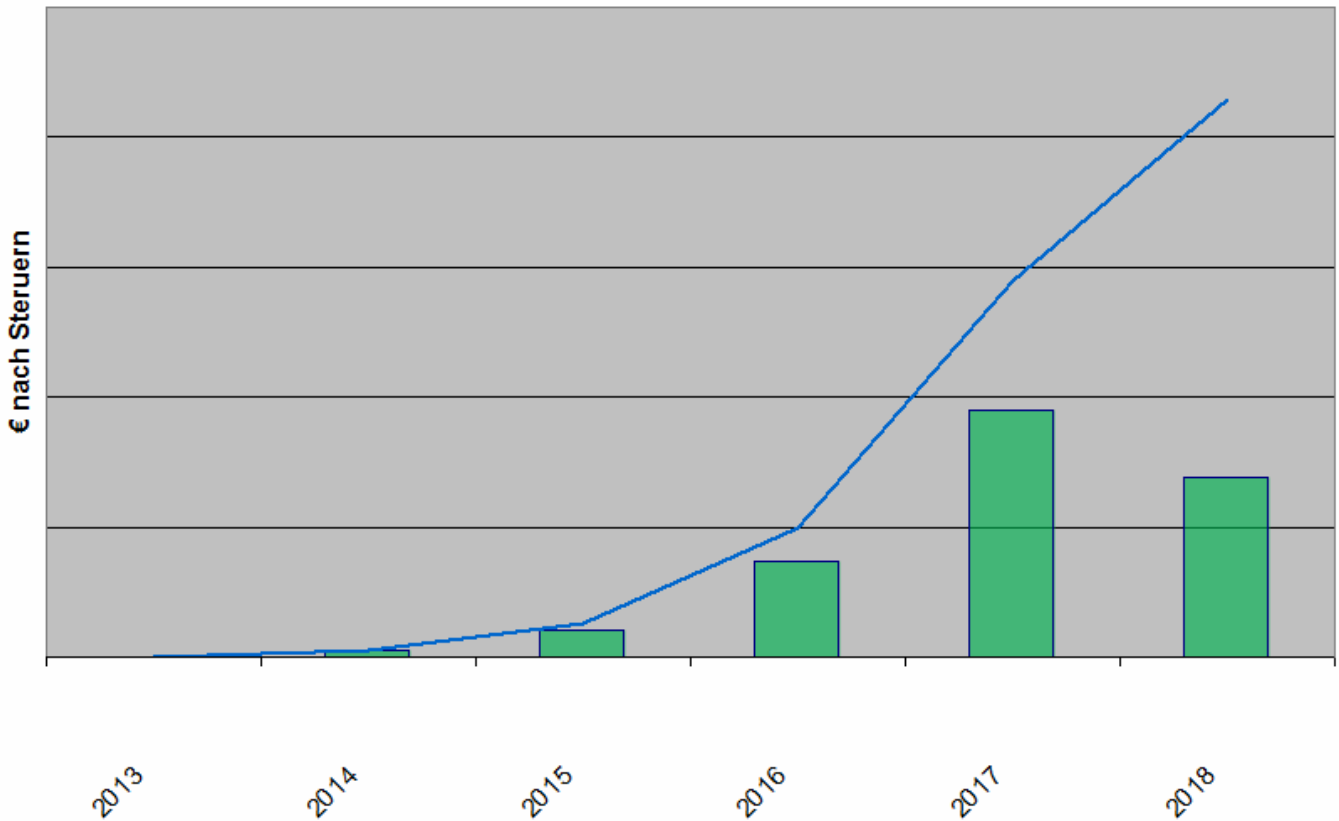
	Aktie	ExTag	Zahltag - je Anteil	
15,000 % Quellensteuer	3M	14.02.2018	12.03.2018	\$1,360
15,000 % Quellensteuer	3M			
15,000 % Quellensteuer	Altria	19.12.2017	10.01.2018	\$0,660
15,000 % Quellensteuer	Altria	13.03.2018	10.04.2018	\$0,700
27,000 % Quellensteuer	Anheuser-Busch InBev	27.04.2018	03.05.2018	2,00 €
15,000 % Quellensteuer	Apple	08.02.2018	15.02.2018	\$0,630
15,000 % Quellensteuer	Apple	10.05.2018	17.05.2018	\$0,730
35,000 % Quellensteuer	BB Biotech Bechtle	14.03.2018	19.03.2018	SFr. 3,30
15,000 % Quellensteuer	Caterpillar	18.01.2018	20.02.2018	\$0,78
15,000 % Quellensteuer	Caterpillar	19.04.2018	22.05.2018	\$0,78
15,000 % Quellensteuer	Coca-Cola	13.03.2018	03.04.2018	\$0,39
15,000 % Quellensteuer	Colgate - Palmolive	19.01.2018	15.02.2018	\$0,40
15,000 % Quellensteuer	Colgate - Palmolive	18.04.2018	15.05.2018	\$0,42
27,000 % Quellensteuer	Coloplast CTS Eventim	04.05.2018	09.05.2018	DKK 5,00
		08.05.2018	11.05.2018	0,59 €
15,000 % Quellensteuer	Danaher	27.12.2017	26.01.2018	\$0,14
15,000 % Quellensteuer	Danaher	27.03.2018	27.04.2018	\$0,16
15,000 % Quellensteuer	Disney Co Duerr AG	07.12.2017	11.01.2017	\$0,840
		09.05.2018	15.05.2018	2,20 €
35,000 % Quellensteuer	Geberit	05.04.2018	10.04.2018	SFr. 10,40
15,000 % Quellensteuer	General Mills	08.01.2018	01.02.2018	\$0,490
15,000 % Quellensteuer	General Mills	06.04.2018	02.05.2018	\$0,490
15,000 % Quellensteuer	Gilead Sciences	13.12.2017	02.01.2018	\$0,520
15,000 % Quellensteuer	Gilead Sciences	14.03.2018	29.03.2018	\$0,570
15,000 % Quellensteuer	Gilead Sciences			
20,000 % Quellensteuer	MEDTRONIC PLC	27.12.2018	19.01.2018	\$0,460
20,000 % Quellensteuer	MEDTRONIC PLC	21.03.2018	13.04.2018	\$0,460
15,000 % Quellensteuer	Microsoft	13.02.2018	08.03.2018	\$0,420
15,000 % Quellensteuer	Microsoft			
35,000 % Quellensteuer	Nestle	13.04.2018	18.04.2018	SFr. 2,35
35,000 % Quellensteuer	Novartis	05.03.2018	08.03.2018	SFr. 2,80
27,000 % Quellensteuer	Novo-Nordisk	22.03.2018	27.03.2018	DKK 4,85
15,000 % Quellensteuer	Procter & Gamble	17.01.2018	15.02.2018	\$0,690
15,000 % Quellensteuer	Procter & Gamble	18.04.2018	15.05.2018	\$0,717
15,000 % Quellensteuer	PepsiCo	29.11.2017	08.01.2018	\$0,805
15,000 % Quellensteuer	PepsiCo	28.02.2018	03.04.2018	\$0,805
15,000 % Quellensteuer	PepsiCo Reckitt Benckiser			
		11.04.2018	24.05.2018	£0,9770
15,000 % Quellensteuer	Ross Stores	29.11.2017	02.01.2018	\$0,160
15,000 % Quellensteuer	Ross Stores	15.03.2018	03.04.2018	\$0,225
15,000 % Quellensteuer	Ross Stores United Internet			
15,000 % Quellensteuer	Union Pacific	28.11.2017	02.01.2018	\$0,665
15,000 % Quellensteuer	Union Pacific	26.02.2018	03.04.2018	\$0,730
15,000 % Quellensteuer	Union Pacific Unilever			
		14.02.2018	21.03.2018	£0,3155
15,000 % Quellensteuer	Unilever VISA Inc			
		14.02.2018	06.03.2018	\$0,21
15,000 % Quellensteuer	VISA Inc			

### Dividenden 2016 vs 2017 vs 2018

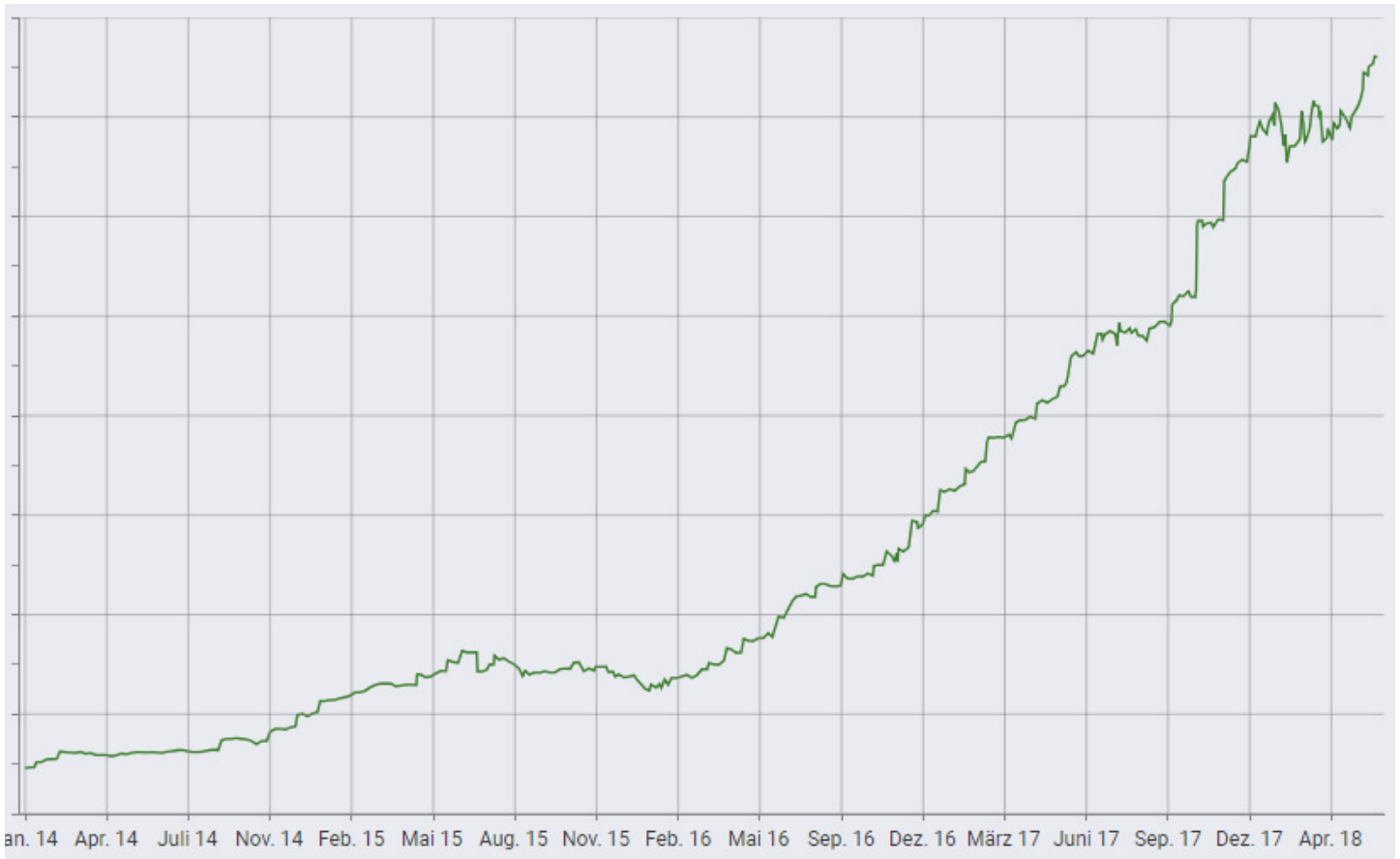


Für den Monat Mai fehlt nur noch eine Dividende

### Dividenden



Das sind schon 72% aus dem Jahr 2017 und wir sind immer noch im Mai



AVL CHART:

2018: 3,26% Rendite bei 17,23% Vola  
 1 Jahr: 2,51% Rendite bei 8,97% Vola  
 2 Jahre: 10,09% Rendite bei 6,48% Vola  
 Im Jahre 2014 über 52% Rendite

Aktien:	Branche:	Land:	Div.:	KGVe:	Volü:	Jan	Feb	Mrz	Apr	Mai	Jun	Jul	Aug	Sep	Okt	Nov	Dez		
3M	Technologie	USA	2,25%	22,77	17,52		⊖	\$		⊖	\$		⊖	\$		⊖	\$		
Altria	Tabak	USA	4,56%	16,39	21,32	\$		⊖	\$		⊖	\$		⊖	\$		⊖	\$	
Amazon	Handel	USA	0,00%	191,61	24,05														
Anheuser-Busch InBev	Getränke	Belgien	3,78%	22,33	17,24				⊖	\$							⊖	\$	
Apple	Computer-Hardware	USA	1,48%	15,64	21,21		⊖	\$		⊖	\$		⊖	\$		⊖	\$		
BB Biotech	Biotechnologie	Schweiz	4,58%	18,14	20,68				⊖	\$									
Bechtle	IT-Dienstleistungen	Deutschland	1,34%	22,14	17,57						⊖	\$							
Caterpillar	Spezialmaschinenbau	USA	2,02%	17,58	23,65	⊖		\$		⊖	\$		⊖	\$		⊖	\$		
Coca-Cola	Getränke	USA	3,48%	21,41	12,37				⊖	\$		⊖	\$		⊖	\$	⊖	\$	
Colgate-Palmolive	Drogerie und Kosmetik	USA	2,33%	22,47	16,53	⊖		\$		⊖	\$		⊖	\$		⊖	\$		
Coloplast	Medizinische Geräte	Dänemark	3,00%	27,68	24,83					⊖	\$							⊖	\$
CTS Eventim	Entertainment	Deutschland	1,68%	29,67	20,84					⊖	\$								
Danaher	Medizinische Geräte	USA	0,55%	23,68	17,04	\$		⊖	\$		⊖	\$		⊖	\$		⊖	\$	
Disney Co	Entertainment	USA	1,60%	14,98	19,6	\$						⊖	\$					⊖	\$
Duerr AG	Spezialmaschinenbau	Deutschland	2,37%	16,81	24,28					⊖	\$								
Fielmann	Handel	Deutschland	2,98%	30,48	17,62							⊖	\$						
Geberit	Sanitärtechnik	Schweiz	2,63%	24,73	19,68					⊖	\$								
General Mills	Nahrungsmittel	USA	4,12%	15,13	20,14	⊖		\$		⊖	\$		⊖	\$		⊖	\$		
Gilead Sciences	Biotechnologie	USA	2,82%	12,61	23,8	\$		⊖	\$		⊖	\$		⊖	\$		⊖	\$	
Medtronic	Medizinische Geräte	Irland	2,39%	16,15	18,03	\$		⊖	\$		⊖	\$		⊖	\$		⊖	\$	
Microsoft	Software	USA	1,74%	26,38	19,81		⊖	\$		⊖	\$		⊖	\$		⊖	\$		
Nestle	Nahrungsmittel	Schweiz	3,27%	19,86	13,86				⊖	\$									
Nike	Sportartikel	USA																	
Novartis	Pharma	Schweiz	3,62%	15,43	15,88				⊖	\$									
Novo-Nordisk	Pharma	Dänemark	2,64%	19,13	24,08				⊖	\$			⊖	\$					
PepsiCo	Getränke	USA	3,19%	19,74	13,39	\$	⊖	\$		⊖	\$		⊖	\$		⊖	\$		
Procter & Gamble	Drogerie und Kosmetik	USA	3,48%	19,12	14,32	⊖		\$		⊖	\$		⊖	\$		⊖	\$		
Reckitt Benckiser	Drogerie und Kosmetik	UK	2,90%	17,5	21,3				⊖	\$			⊖	\$		⊖	\$		
Ross Stores	Handel	USA	1,17%	19,04	26,8	\$		⊖	\$		⊖	\$		⊖	\$		⊖	\$	
Tencent	Internet	China																	
Thermo Fisher Scientific	Medizinische Geräte	USA	0,32%	19,59	19,41	\$		⊖	\$		⊖	\$		⊖	\$		⊖	\$	
Unilever	Nahrungsmittel	UK	3,52%	18,86	17,62		⊖	\$		⊖	\$		⊖	\$		⊖	\$		
Union Pacific	Eisenbahn und Straße	USA	1,99%	18,04	24,47	\$	⊖	\$		⊖	\$		⊖	\$		⊖	\$		
United Internet	Internet	Deutschland	1,73%	21,55	22,43					⊖	\$								
VISA	Finanzdienstleistungen	USA	0,66%	28,3	16,31		⊖	\$		⊖	\$		⊖	\$		⊖	\$		

⊖ = Ex-Termin \$ = Zahltag