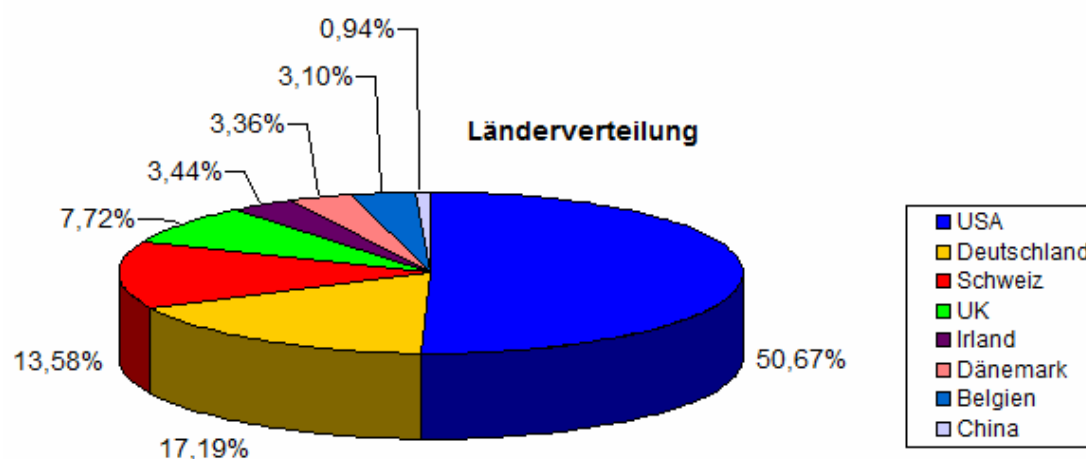
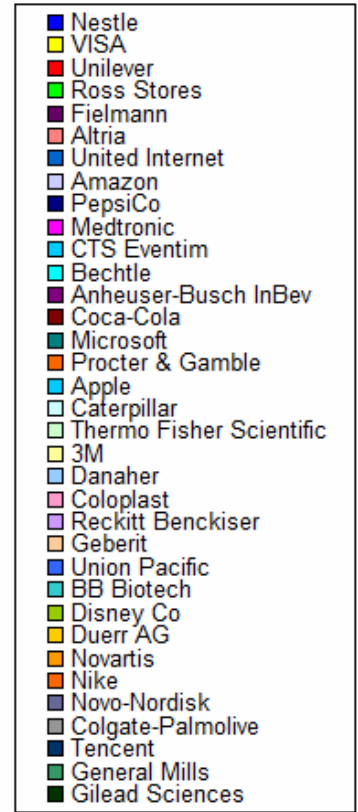
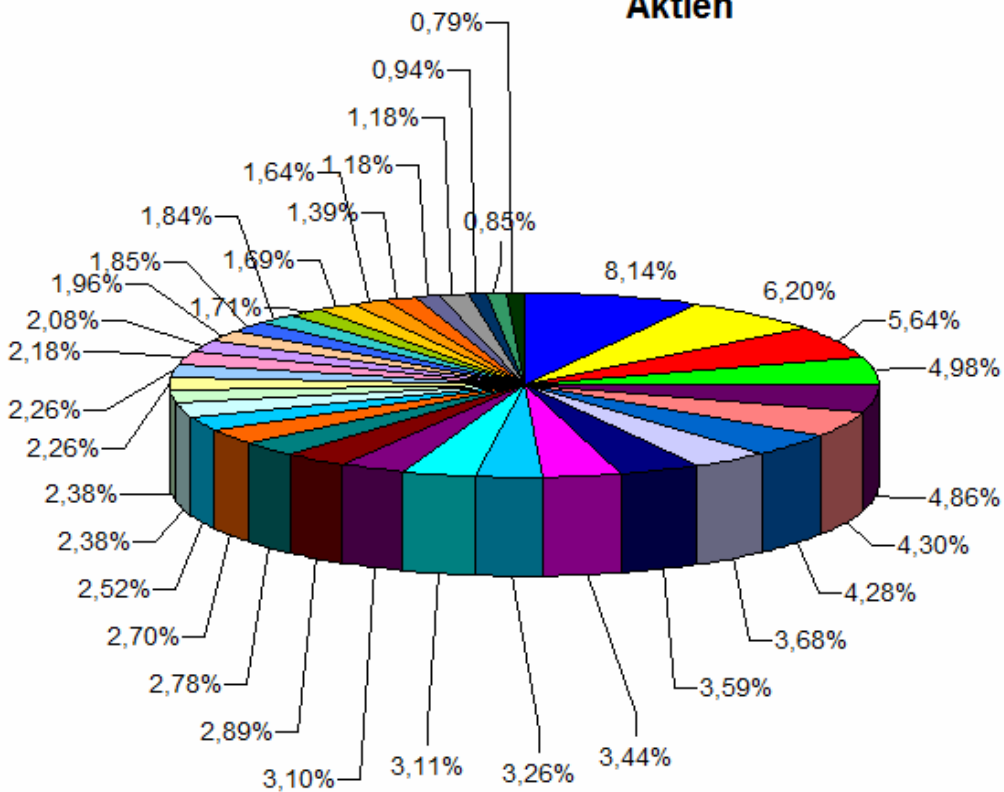


Aktien:	Branche:	Land:	Anteile:
Nestle	Nahrungsmittel	Schweiz	8,14%
VISA	Finanzdienstleistungen	USA	6,20%
Unilever	Nahrungsmittel	UK	5,64%
Ross Stores	Handel	USA	4,98%
Fielmann	Handel	Deutschland	4,86%
Altria	Tabak	USA	4,30%
United Internet	Internet	Deutschland	4,28%
Amazon	Handel	USA	3,68%
PepsiCo	Getränke	USA	3,59%
Medtronic	Medizinische Geräte	Irland	3,44%
CTS Eventim	Entertainment	Deutschland	3,26%
Bechtle	IT-Dienstleistungen	Deutschland	3,11%
Anheuser-Busch InBev	Getränke	Belgien	3,10%
Coca-Cola	Getränke	USA	2,89%
Microsoft	Software	USA	2,78%
Procter & Gamble	Drogerie und Kosmetik	USA	2,70%
Apple	Computer-Hardware	USA	2,52%
Caterpillar	Spezialmaschinenbau	USA	2,38%
Thermo Fisher Scientific	Medizinische Geräte	USA	2,38%
3M	Technologie	USA	2,26%
Danaher	Medizinische Geräte	USA	2,26%
Coloplast	Medizinische Geräte	Dänemark	2,18%
Reckitt Benckiser	Drogerie und Kosmetik	UK	2,08%
Geberit	Sanitärtechnik	Schweiz	1,96%
Union Pacific	Eisenbahn und Straße	USA	1,85%
BB Biotech	Biotechnologie	Schweiz	1,84%
Disney Co	Entertainment	USA	1,71%
Duerr AG	Spezialmaschinenbau	Deutschland	1,69%
Novartis	Pharma	Schweiz	1,64%
Nike	Sportartikel	USA	1,39%
Novo-Nordisk	Pharma	Dänemark	1,18%
Colgate-Palmolive	Drogerie und Kosmetik	USA	1,18%
Tencent	Internet	China	0,94%
General Mills	Nahrungsmittel	USA	0,85%
Gilead Sciences	Biotechnologie	USA	0,79%

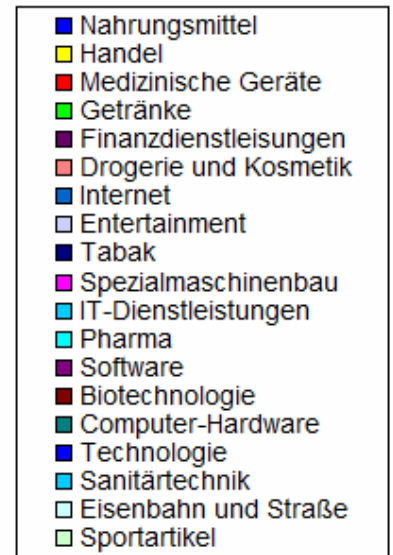
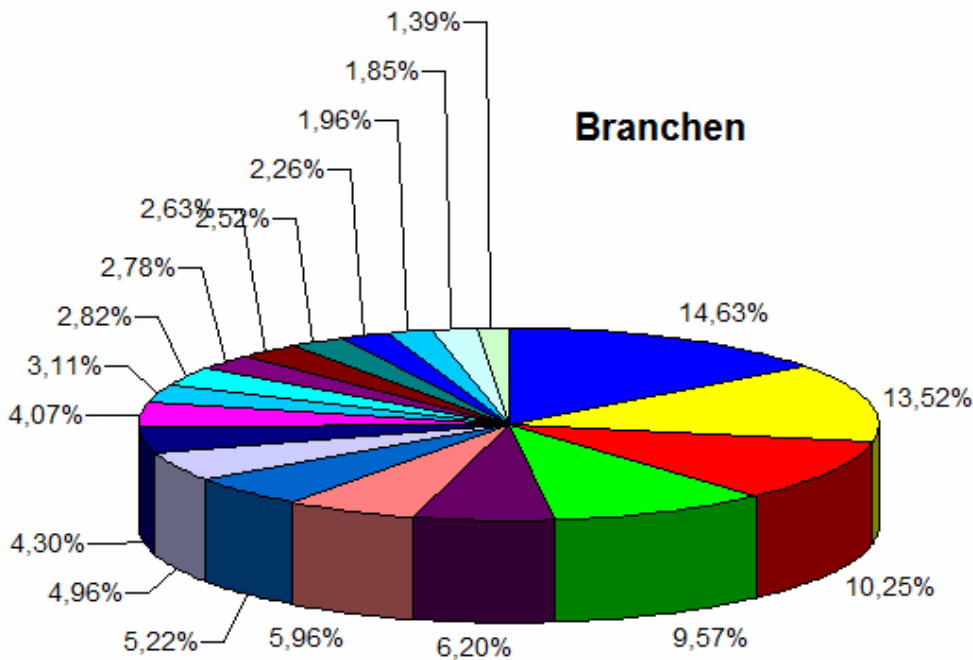
Die letzten 3 Käufe waren United Internet Zukauf, Thermo Fisher Scientific Neukauf und Fielmann Zukauf in einer kleinen Schwäche.



Aktien



Branchen



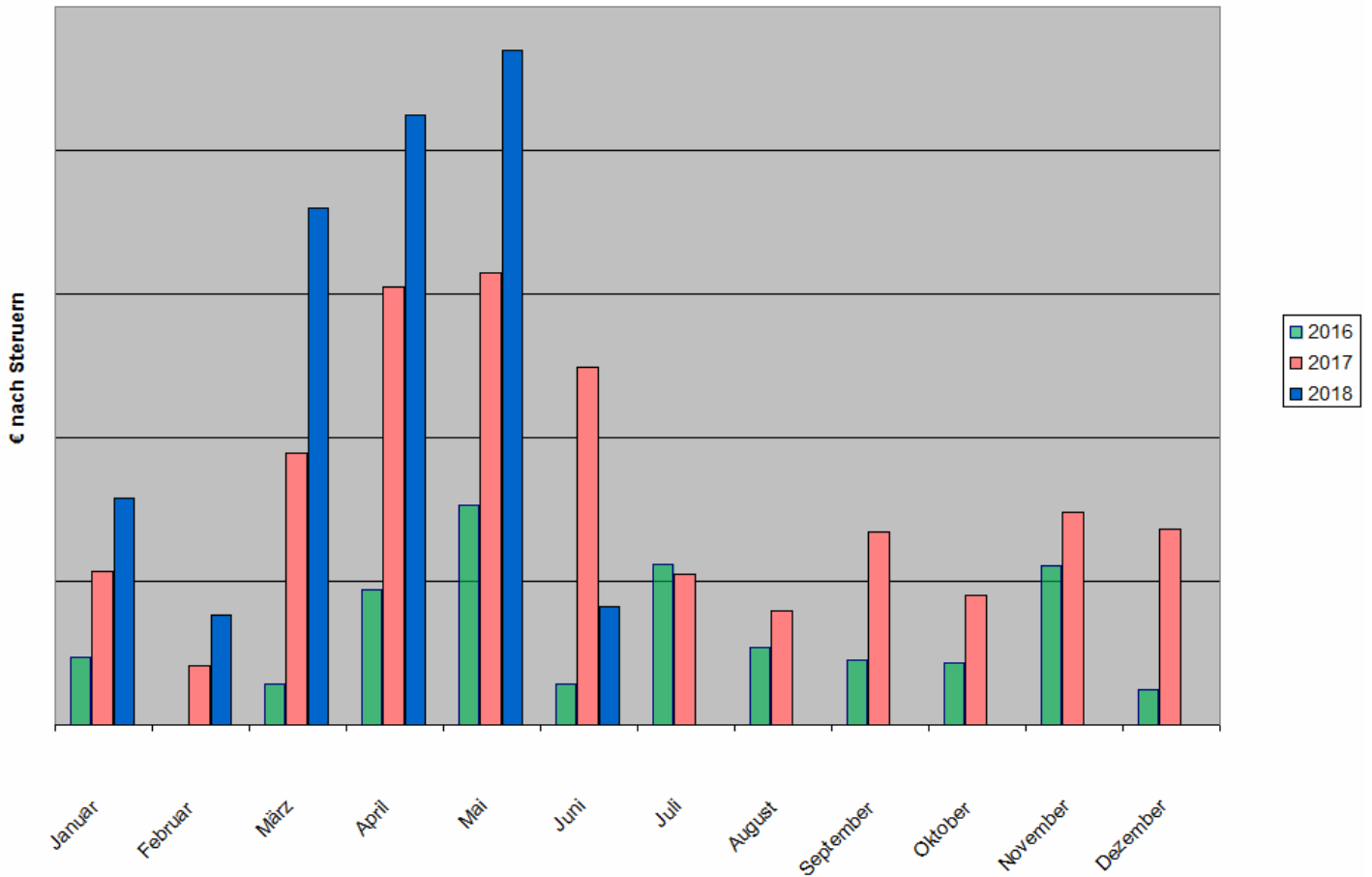
Aus einer Beteiligung und aus den Immos kommt Anfang Juli zusätzliches Geld weiß noch nicht genau wohin damit, Amerikanische Titel habe ich noch genug, aber brauche noch etwas außerhalb der USA, hat da jemand noch eine Idee ?

Dividenden 2018

	Aktie	ExTag	Zahltag - je Anteil	
15,000 % Quellensteuer	3M	14.02.2018	12.03.2018	\$1,360
15,000 % Quellensteuer	3M			
15,000 % Quellensteuer	Altria	19.12.2017	10.01.2018	\$0,660
15,000 % Quellensteuer	Altria	13.03.2018	10.04.2018	\$0,700
27,000 % Quellensteuer	Anheuser-Busch InBev	27.04.2018	03.05.2018	2,00 €
15,000 % Quellensteuer	Apple	08.02.2018	15.02.2018	\$0,630
15,000 % Quellensteuer	Apple	10.05.2018	17.05.2018	\$0,730
35,000 % Quellensteuer	BB Biotech	14.03.2018	19.03.2018	SFr. 3,30
	Bechtle			
15,000 % Quellensteuer	Caterpillar	18.01.2018	20.02.2018	\$0,78
15,000 % Quellensteuer	Caterpillar	19.04.2018	22.05.2018	\$0,78
15,000 % Quellensteuer	Coca-Cola	13.03.2018	03.04.2018	\$0,39
15,000 % Quellensteuer	Colgate - Palmolive	19.01.2018	15.02.2018	\$0,40
15,000 % Quellensteuer	Colgate - Palmolive	18.04.2018	15.05.2018	\$0,42
27,000 % Quellensteuer	Coloplast	04.05.2018	09.05.2018	DKK 5,00
	CTS Eventim	08.05.2018	11.05.2018	0,59 €
15,000 % Quellensteuer	Danaher	27.12.2017	26.01.2018	\$0,14
15,000 % Quellensteuer	Danaher	27.03.2018	27.04.2018	\$0,16
15,000 % Quellensteuer	Disney Co	07.12.2017	11.01.2017	\$0,840
	Duerr AG	09.05.2018	15.05.2018	2,20 €
35,000 % Quellensteuer	Geberit	05.04.2018	10.04.2018	SFr. 10,40
15,000 % Quellensteuer	General Mills	08.01.2018	01.02.2018	\$0,490
15,000 % Quellensteuer	General Mills	06.04.2018	02.05.2018	\$0,490
15,000 % Quellensteuer	Gilead Sciences	13.12.2017	02.01.2018	\$0,520
15,000 % Quellensteuer	Gilead Sciences	14.03.2018	29.03.2018	\$0,570
15,000 % Quellensteuer	Gilead Sciences			
20,000 % Quellensteuer	MEDTRONIC PLC	27.12.2018	19.01.2018	\$0,460
20,000 % Quellensteuer	MEDTRONIC PLC	21.03.2018	13.04.2018	\$0,460
15,000 % Quellensteuer	Microsoft	13.02.2018	08.03.2018	\$0,420
15,000 % Quellensteuer	Microsoft			
35,000 % Quellensteuer	Nestle	13.04.2018	18.04.2018	SFr. 2,35
35,000 % Quellensteuer	Novartis	05.03.2018	08.03.2018	SFr. 2,80
27,000 % Quellensteuer	Novo-Nordisk	22.03.2018	27.03.2018	DKK 4,85
15,000 % Quellensteuer	Procter & Gamble	17.01.2018	15.02.2018	\$0,690
15,000 % Quellensteuer	Procter & Gamble	18.04.2018	15.05.2018	\$0,717
15,000 % Quellensteuer	PepsiCo	29.11.2017	08.01.2018	\$0,805
15,000 % Quellensteuer	PepsiCo	28.02.2018	03.04.2018	\$0,805
15,000 % Quellensteuer	PepsiCo			
	Reckitt Benckiser	11.04.2018	24.05.2018	£0,9770
15,000 % Quellensteuer	Ross Stores	29.11.2017	02.01.2018	\$0,160
15,000 % Quellensteuer	Ross Stores	15.03.2018	03.04.2018	\$0,225
15,000 % Quellensteuer	Ross Stores			
	United Internet	24.05.2018	28.05.2018	0,85 €
15,000 % Quellensteuer	Union Pacific	28.11.2017	02.01.2018	\$0,665
15,000 % Quellensteuer	Union Pacific	26.02.2018	03.04.2018	\$0,730
15,000 % Quellensteuer	Union Pacific			
	Unilever	14.02.2018	21.03.2018	£0,3155
	Unilever	02.05.2018	06.06.2018	£0,3341
15,000 % Quellensteuer	VISA Inc	14.02.2018	06.03.2018	\$0,21
15,000 % Quellensteuer	VISA Inc	16.05.2018	05.06.2018	\$0,21

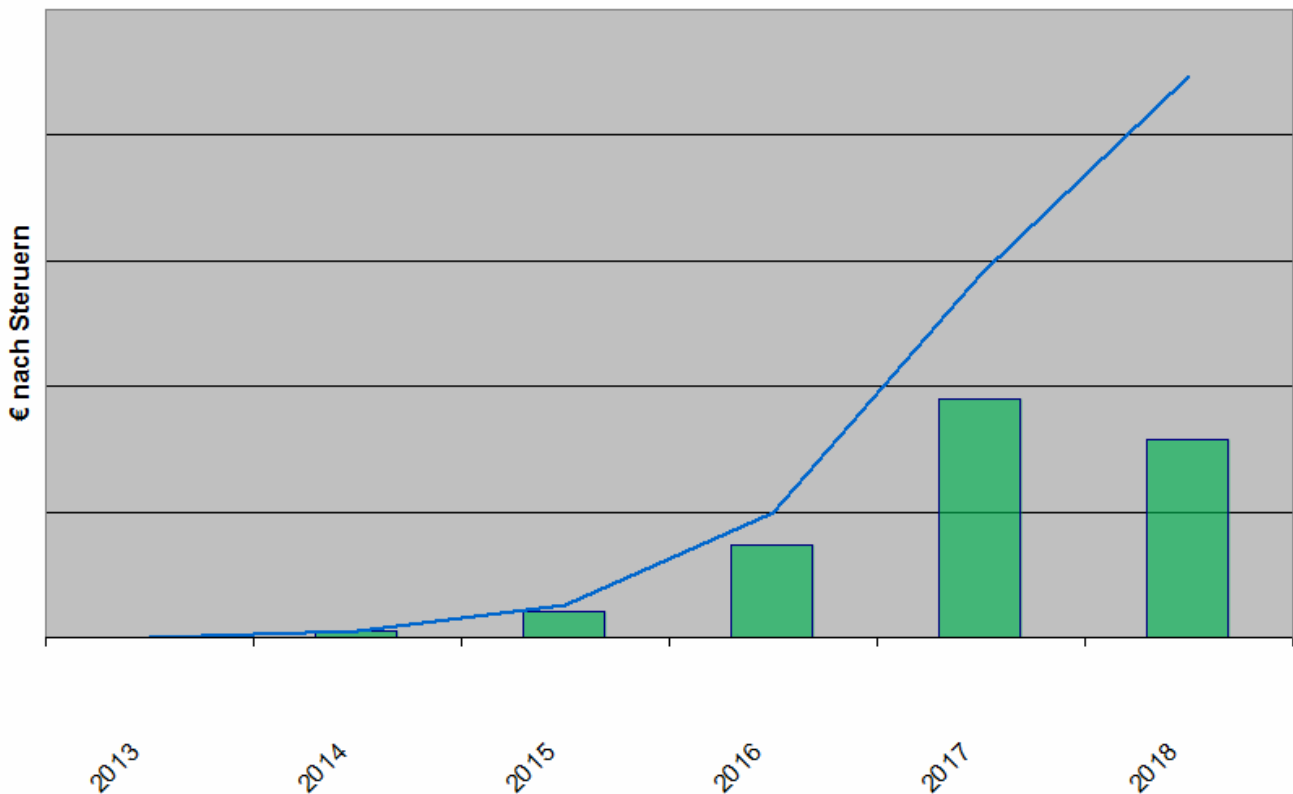
Dividenden gab es schon reichlich und es kommen noch einige dazu.

Dividenden 2016 vs 2017 vs 2018

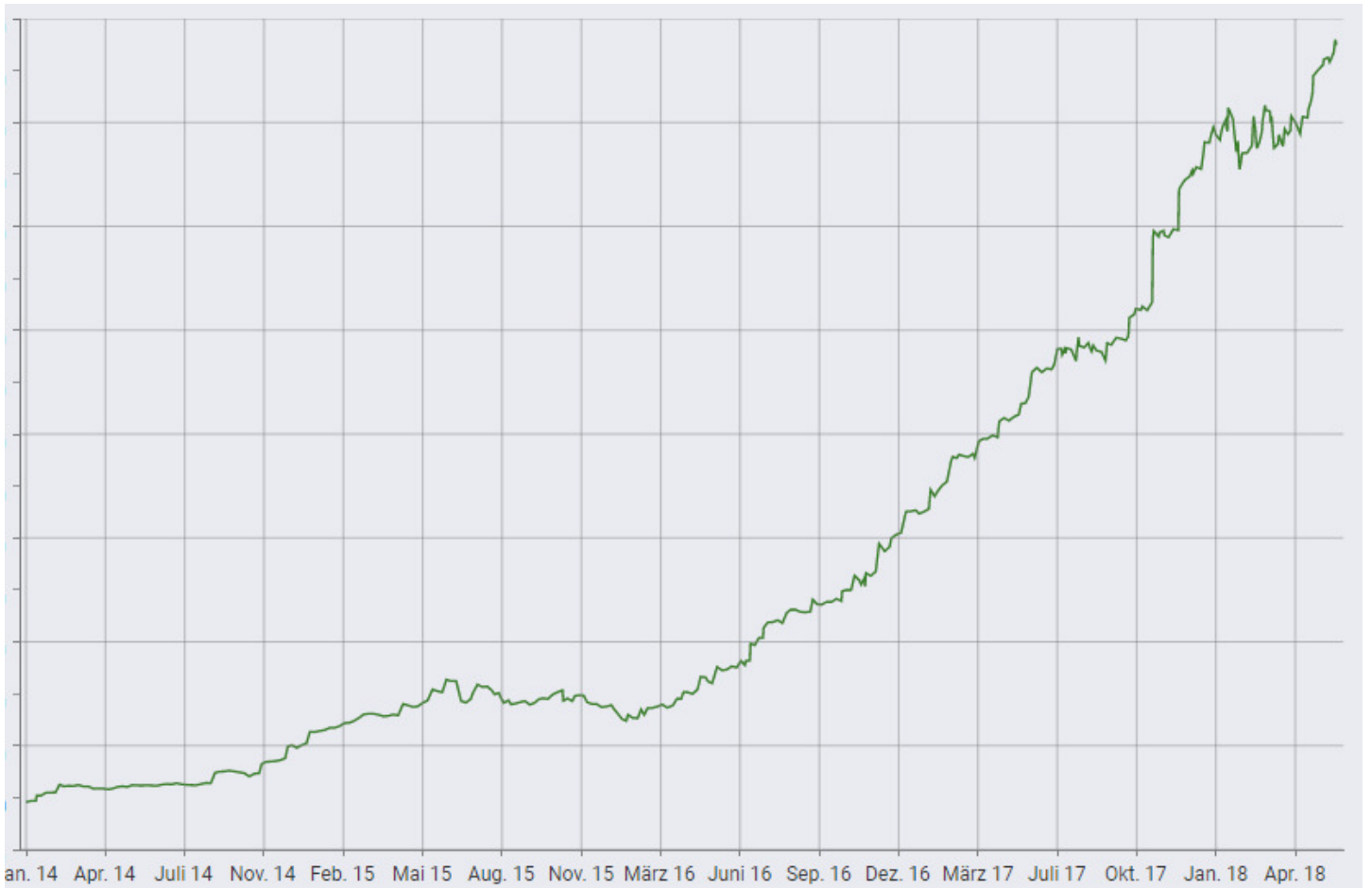


Der Monat Mai ist der beste Monat und wird es dieses Jahr auch bleiben.

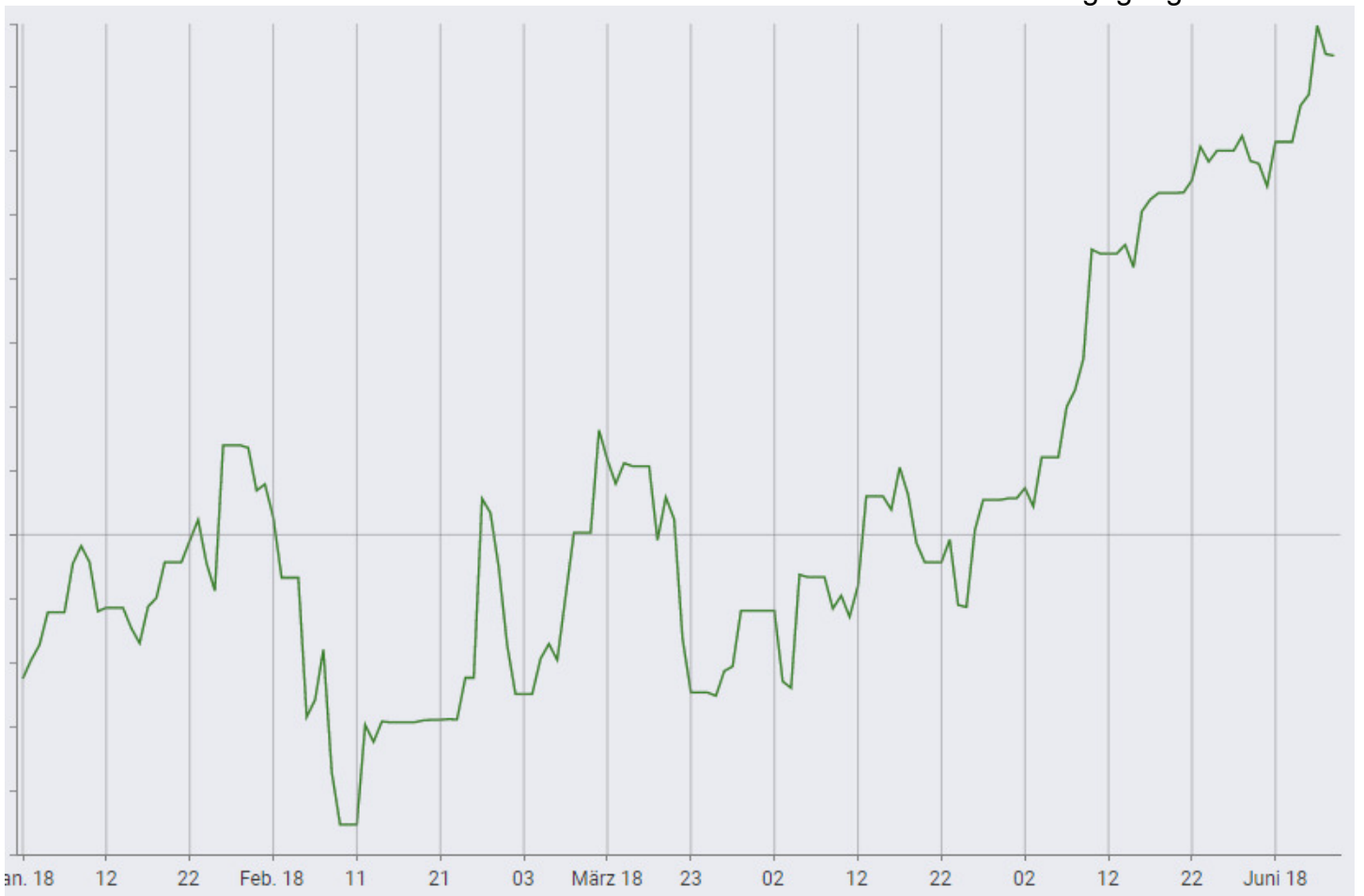
Dividenden



Bisher gab es schon über 82% der Dividenden aus dem Jahr 2017.



Die Gesamttrendite sieht auch nicht schlecht aus,
in diesem Jahr bin ich bei etwas über 4% Rendite nur die Vola ist hoch gegangen.



Erst Anfang Mai sind die Börsen wieder erwartend durchgestartet,
dabei heißt es doch „sell in may and go away“ sollte wohl diesmal wieder anders sein.

Aktien:	Branche:	Land:	Div.:	KGVe:	Vol:	Jan	Feb	Mrz	Apr	Mai	Jun	Jul	Aug	Sep	Okt	Nov	Dez	
3M	Technologie	USA	2,25%	22,77	17,52		⌘	\$		⌘	\$		⌘	\$		⌘	\$	
Altria	Tabak	USA	4,56%	16,39	21,32	\$		⌘	\$		⌘	\$		⌘	\$		⌘	
Amazon	Handel	USA	0,00%	191,61	24,05													
Anheuser-Busch InBev	Getränke	Belgien	3,78%	22,33	17,24				⌘	\$						⌘	\$	
Apple	Computer-Hardware	USA	1,48%	15,64	21,21		⌘	\$		⌘	\$		⌘	\$		⌘	\$	
BB Biotech	Biotechnologie	Schweiz	4,58%	18,14	20,68			⌘	\$									
Bechtle	IT-Dienstleistungen	Deutschland	1,34%	22,14	17,57						⌘	\$						
Caterpillar	Spezialmaschinenbau	USA	2,02%	17,58	23,65	⌘	\$		⌘	\$		⌘	\$		⌘	\$		
Coca-Cola	Getränke	USA	3,48%	21,41	12,37			⌘	\$		⌘	\$		⌘	\$	⌘	\$	
Colgate-Palmolive	Drogerie und Kosmetik	USA	2,33%	22,47	16,53	⌘	\$		⌘	\$		⌘	\$		⌘	\$		
Coloplast	Medizinische Geräte	Dänemark	3,00%	27,68	24,83					⌘	\$						⌘	\$
CTS Eventim	Entertainment	Deutschland	1,68%	29,67	20,84					⌘	\$							
Danaher	Medizinische Geräte	USA	0,55%	23,68	17,04	\$		⌘	\$		⌘	\$		⌘	\$		⌘	
Disney Co	Entertainment	USA	1,60%	14,98	19,6	\$						⌘	\$				⌘	
Duerr AG	Spezialmaschinenbau	Deutschland	2,37%	16,81	24,28					⌘	\$							
Fielmann	Handel	Deutschland	2,98%	30,48	17,62							⌘	\$					
Geberit	Sanitärtechnik	Schweiz	2,63%	24,73	19,68				⌘	\$								
General Mills	Nahrungsmittel	USA	4,12%	15,13	20,14	⌘	\$		⌘	\$		⌘	\$		⌘	\$		
Gilead Sciences	Biotechnologie	USA	2,82%	12,61	23,8	\$		⌘	\$		⌘	\$		⌘	\$		⌘	
Medtronic	Medizinische Geräte	Irland	2,39%	16,15	18,03	\$		⌘	\$		⌘	\$		⌘	\$		⌘	
Microsoft	Software	USA	1,74%	26,38	19,81		⌘	\$		⌘	\$		⌘	\$		⌘	\$	
Nestle	Nahrungsmittel	Schweiz	3,27%	19,86	13,86				⌘	\$								
Nike	Sportartikel	USA																
Novartis	Pharma	Schweiz	3,62%	15,43	15,88			⌘	\$									
Novo-Nordisk	Pharma	Dänemark	2,64%	19,13	24,08			⌘	\$				⌘	\$				
PepsiCo	Getränke	USA	3,19%	19,74	13,39	\$	⌘	\$		⌘	\$		⌘	\$		⌘	\$	
Procter & Gamble	Drogerie und Kosmetik	USA	3,48%	19,12	14,32	⌘	\$		⌘	\$		⌘	\$		⌘	\$		
Reckitt Benckiser	Drogerie und Kosmetik	UK	2,90%	17,5	21,3				⌘	\$		⌘	\$		⌘	\$		
Ross Stores	Handel	USA	1,17%	19,04	26,8	\$		⌘	\$		⌘	\$		⌘	\$		⌘	
Tencent	Internet	China																
Thermo Fisher Scientific	Medizinische Geräte	USA	0,32%	19,59	19,41	\$		⌘	\$		⌘	\$		⌘	\$		⌘	
Unilever	Nahrungsmittel	UK	3,52%	18,86	17,62		⌘	\$		%	\$		%	\$		%	\$	
Union Pacific	Eisenbahn und Straße	USA	1,99%	18,04	24,47	\$	⌘	\$		%	\$		%	\$		%	\$	
United Internet	Internet	Deutschland	1,73%	21,55	22,43					%	\$							
VISA	Finanzdienstleistungen	USA	0,66%	28,3	16,31		⌘	\$		%	\$		%	\$		%	\$	

⌘ = Ex-Termin \$ = Zahltag