

BWI-Dividenden-Strategie Euro	
Rücknahmepreis:	46,69 EUR
Datum:	22.12.2006

fondsmeter® Ranking	
Short-Term-Ranking (1 Jahr):	+++
Mid-Term-Ranking (3 Jahre):	+++
Long-Term-Ranking (5 Jahre):	+++
Fondssektor:	Aktienfonds Standardwerte Euroland
Risikoklasse (Bank):	3

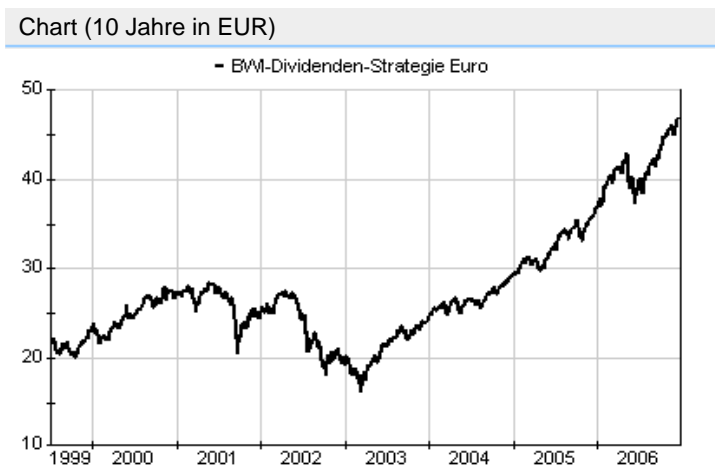
Basisinformationen	
WKN:	978041
ISIN:	DE0009780411
Fondswährung:	EUR
Gründung:	28.06.1999
Fondsvolumen (31.10.2006):	1.400,00 Mio. EUR
Ertragsverwendung:	ausschüttend
Fondsmanager:	BWK-Team
TER p.a. (31.01.2006):	1,37%
letzte Ausschüttung (16.03.2006):	0,6000 EUR

Anlagegrundsatz
Der Fonds investiert in Aktien des Euro-Raumes. Bei der Titelselektion wird insbesondere auf eine aktionärsfreundliche Ausschüttungspolitik geachtet.

Fondsgesellschaft	
Fondsgesellschaft:	Baden-Württembergische Investmentgesellschaft mbH
Anschrift:	Tübinger Str. 28 Stuttgart
Domizil:	Deutschland
Telefon:	+49 (0)711 / 2 29 10-0
E-Mail:	info@bwinvest.de
Homepage:	http://www.bwinvest.de

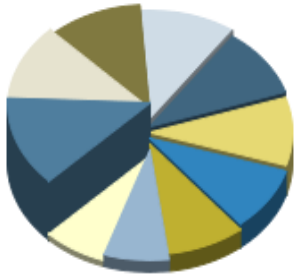
Kosten	
Ausgabeaufschlag:	1,50%
Managementgebühr p.a.:	1,50%
Depotbankgebühr p.a.:	0,20%

Performancekennzahlen	
Standardabweichung (1 Jahr):	9,56%
Standardabweichung (3 Jahre):	9,48%
Sharpe Ratio:	2,74
Tracking Error (1 Jahr):	1,02
Korrelation (1 Jahr):	n.v.
Beta (1 Jahr):	1,16
Treynor Ratio (1 Jahr):	22,09
Jahreshoch:	46,99
Jahrestief:	37,25
Maximaler Verlust:	-34,95%
Maximale Verlustperiode:	6 Monate



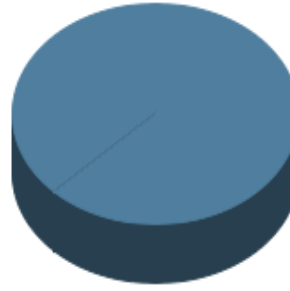
Wertentwicklung (Stand: 22.12.2006)	EUR	EUR
1 Monat	3,14%	3,14%
3 Monate	8,20%	8,20%
6 Monate	19,69%	19,69%
1 Jahr	26,68%	26,68%
3 Jahre	93,27%	93,27%
5 Jahre	91,18%	91,18%
10 Jahre	n.v.	n.v.
3 Jahre (p.a.)	24,56%	24,56%
5 Jahre (p.a.)	13,84%	13,84%
10 Jahre (p.a.)	n.v.	n.v.
seit Jahresbeginn	26,64%	26,64%
seit Auflage	120,78%	120,78%
seit Auflage (p.a.)	11,98%	n.v.

Top-Holdings*



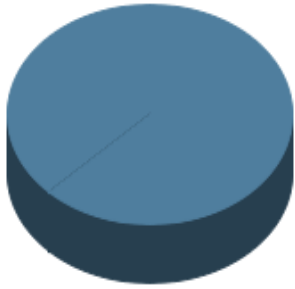
Fortis	3,21%
Societe Generale	2,93%
UniCredito Italiano	2,72%
BASF	2,68%
E.ON	2,45%
Iberdrola	2,42%
ENI	2,26%
KBC Groep	2,14%
Banco Bilbao Vizc...	1,79%
DSM	1,78%

Top-Länder*



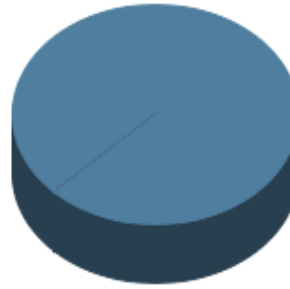
Euroland	100,00%
----------	---------

Top-Branchen*



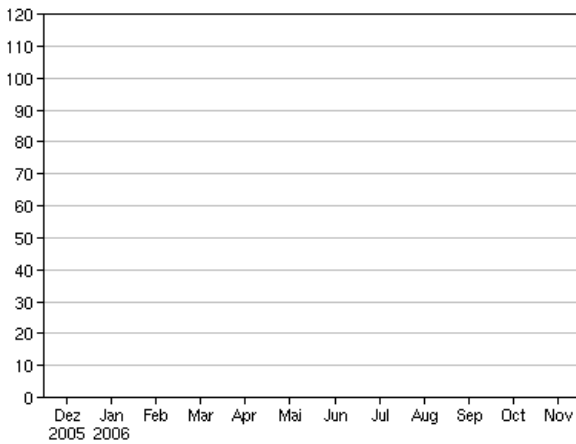
Divers	100,00%
--------	---------

Top-Assets*

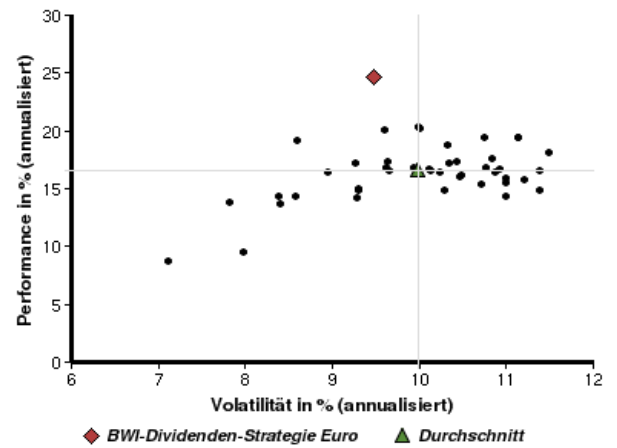


Aktien	100,00%
--------	---------

Volumensveränderung monatlich perf. bereinigt in %



fondsmatrix® (Rendite-Risiko-Matrix - 3 Jahre)



Sektorenvergleich in EUR	1 Monat	3 Monate	12 Monate	lfd. Jahr	3 Jahre	5 Jahre	10 Jahre
BWI-Dividenden-Strategie Euro	+3,14%	+8,20%	+26,68%	+26,64%	+93,27%	+91,18%	n.v.
Sektorenbester	+4,95%	+9,01%	+26,68%	+26,64%	+93,27%	+91,18%	+118,26%
Sektorendurchschnitt	+2,46%	+5,80%	+14,90%	+15,10%	+58,03%	+22,40%	+103,32%
Sektorenschlechtester	+0,22%	+1,90%	-8,81%	-8,61%	+29,00%	-11,62%	+89,20%
Anzahl der Fonds im Sektor	57	57	52	52	45	38	5