

<b>ADIG Fondak</b>	
Rücknahmepreis:	117,86 EUR
Datum:	22.12.2006

<b>fondsmeter® Ranking</b>	
Short-Term-Ranking (1 Jahr):	● ● ●
Mid-Term-Ranking (3 Jahre):	⊕ ⊕ ⊕
Long-Term-Ranking (5 Jahre):	⊕ ⊕ ⊕
Fondssektor:	Aktienfonds Standardwerte Deutschland
Risikoklasse (Bank):	3

<b>Basisinformationen</b>	
WKN:	847101
ISIN:	DE0008471012
Fondswährung:	EUR
Gründung:	30.10.1950
Fondsvolumen (14.12.2006):	2.829,90 Mio. EUR
Ertragsverwendung:	ausschüttend
Fondsmanager:	Frau Heidrun Heutzenröder
TER p.a. (30.06.2006):	1,40%
letzte Ausschüttung (01.08.2006):	1,0590 EUR

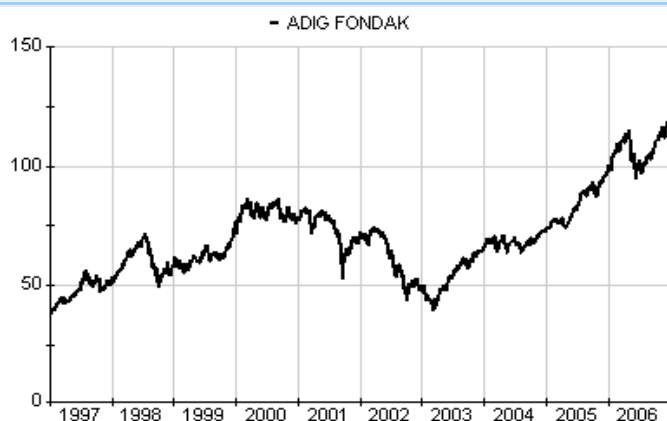
**Anlagegrundsatz**  
Der Fonds ist valueorientiert und legt schwerpunktmäßig in deutsche Titel mit generell günstiger Bewertung und hohem Substanzwert an.

<b>Fondsgesellschaft</b>	
Fondsgesellschaft:	COMINVEST Asset Management GmbH
Anschrift:	Platz der Einheit 1 Frankfurt am Main
Domizil:	Deutschland
Telefon:	+49 (0)89 / 4 62 68-525
E-Mail:	info@cominvest-am.com
Homepage:	http://www.cominvest-am.de

<b>Kosten</b>	
Ausgabeaufschlag:	5,00%
Managementgebühr p.a.:	1,40%
Depotbankgebühr p.a.:	0,09%

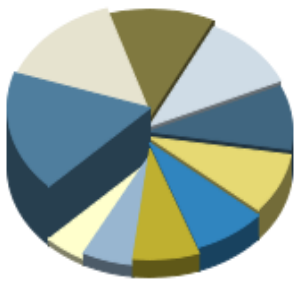
<b>Performancekennzahlen</b>	
Standardabweichung (1 Jahr):	13,48%
Standardabweichung (3 Jahre):	12,77%
Sharpe Ratio:	1,37
Tracking Error (1 Jahr):	1,63
Korrelation (1 Jahr):	n.v.
Beta (1 Jahr):	1,30
Treynor Ratio (1 Jahr):	13,77
Jahreshoch:	118,49
Jahrestief:	95,24
Maximaler Verlust:	-45,08%
Maximale Verlustperiode:	6 Monate

Chart (10 Jahre in EUR)



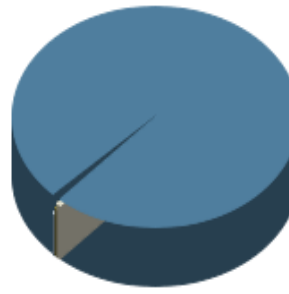
Wertentwicklung (Stand: 22.12.2006)	EUR	EUR
1 Monat	3,74%	3,74%
3 Monate	10,01%	10,01%
6 Monate	19,05%	19,05%
1 Jahr	20,65%	20,65%
3 Jahre	81,20%	81,20%
5 Jahre	70,81%	70,81%
10 Jahre	211,86%	211,86%
3 Jahre (p.a.)	21,91%	21,91%
5 Jahre (p.a.)	11,30%	11,30%
10 Jahre (p.a.)	12,05%	12,05%
seit Jahresbeginn	20,72%	20,72%
seit Auflage	47.584,75 %	47.584,75%
seit Auflage (p.a.)	11,64%	n.v.

### Top-Holdings\*



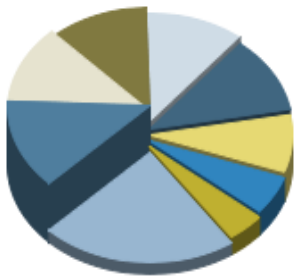
Allianz	9,85%
Siemens	8,36%
Deutsche Bank AG,...	6,85%
DaimlerChrysler A...	6,10%
SAP	5,17%
RWE	4,90%
BASF	4,54%
E.ON	4,15%
Deutsche Telekom	3,24%
Commerzbank	2,69%

### Top-Länder\*



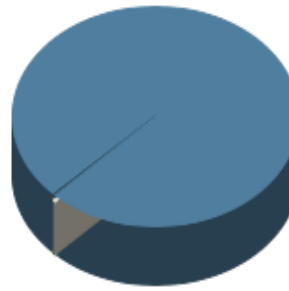
Deutschland	99,07%
Irland	0,40%
Großbritannien	0,33%
Euroland	0,20%

### Top-Branchen\*



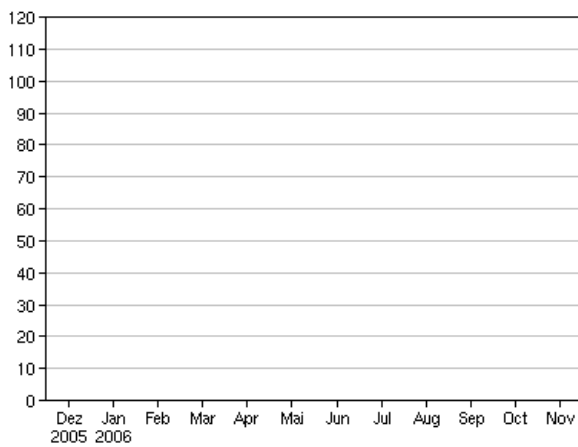
Chemie	13,08%
Versorger	12,29%
Versicherungen	11,60%
Automobile / -zul...	11,33%
Banken	11,15%
Technologie	8,36%
Elektronik / Elek...	5,62%
Maschinenbau	4,26%
Divers	22,11%

### Top-Assets\*

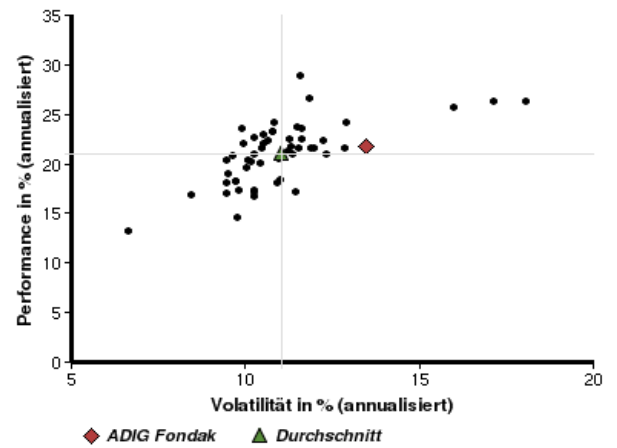


Aktien	99,80%
Geldmarkt/Kasse	0,20%

### Volumensveränderung monatlich perf. bereinigt in %



### fondsmatrix® (Rendite-Risiko-Matrix - 1 Jahr)



Sektorenvergleich in EUR	1 Monat	3 Monate	12 Monate	lfd. Jahr	3 Jahre	5 Jahre	10 Jahre
ADIG Fondak	+3,74%	+10,01%	+20,65%	+20,72%	+81,20%	+70,81%	+211,86%
Sektorenbester	+6,10%	+13,06%	+27,60%	+27,74%	+90,54%	+86,67%	+266,39%
Sektorendurchschnitt	+3,89%	+9,59%	+19,93%	+19,92%	+62,42%	+29,70%	+120,63%
Sektorenschlechtester	+2,05%	+6,77%	+12,46%	+12,58%	+35,00%	+3,20%	+45,56%
Anzahl der Fonds im Sektor	54	54	53	53	50	48	37