

M&G Global Basics Fund A	
Rücknahmepreis:	21,33 EUR
Datum:	22.12.2006

fondsmeter® Ranking	
Short-Term-Ranking (1 Jahr):	⊕ ⊕ ⊖
Mid-Term-Ranking (3 Jahre):	⊕ ⊕ ⊕
Long-Term-Ranking (5 Jahre):	⊕ ⊕ ⊕
Fondssektor:	Aktienfonds allgemein Welt
Risikoklasse (Bank):	3

Basisinformationen	
WKN:	797735
ISIN:	GB0030932676
Fondswährung:	EUR
Gründung:	17.11.2000
Fondsvolumen (30.11.2006):	2.944,30 Mio. EUR
Ertragsverwendung:	thesaurierend
Fondsmanager:	Herr Graham French
TER p.a. (30.11.2006):	1,89%

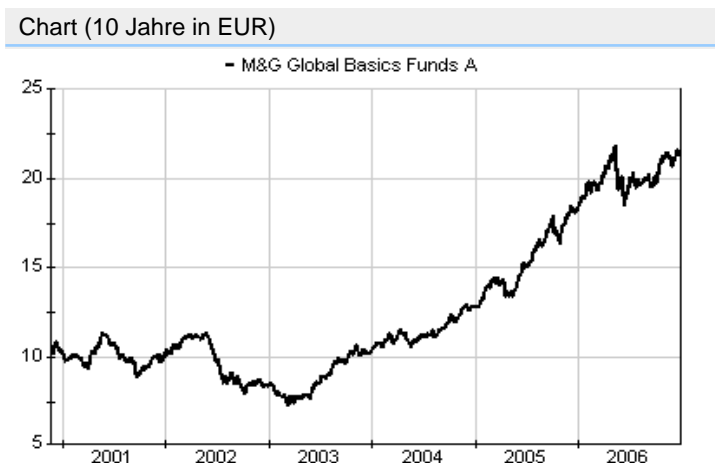
Anlagegrundsatz

Der Fonds investiert weltweit vorrangig in Aktien von Unternehmen, die in der Grundstoffindustrie aktiv sind (Primär- und Sekundärindustrie), und in Unternehmen, die diesen Industriebereichen ihre Dienste anbieten. Das einzige Ziel des Fonds ist das langfristige Kapitalwachstum. Das Portfolio besteht aus 40 bis 50 Positionen mit einem Schwerpunkt auf größeren, liquideren Werten.

Fondsgesellschaft	
Fondsgesellschaft:	M&G Investment Funds
Anschrift:	Laurence Pountney Hill London EC4R 0HH
Domizil:	Großbritannien
Telefon:	0800 / 0700 770
E-Mail:	info@mandg-investments.de
Homepage:	http://www.mandg.co.uk

Kosten	
Ausgabeaufschlag:	5,54%
Managementgebühr p.a.:	1,75%
Depotbankgebühr p.a.:	0,02%

Performancekennzahlen	
Standardabweichung (1 Jahr):	11,25%
Standardabweichung (3 Jahre):	12,28%
Sharpe Ratio:	1,16
Tracking Error (1 Jahr):	2,40
Korrelation (1 Jahr):	0,41
Beta (1 Jahr):	0,95
Treynor Ratio (1 Jahr):	13,16
Jahreshoch:	21,92
Jahrestief:	18,41
Maximaler Verlust:	-34,51%
Maximale Verlustperiode:	4 Monate



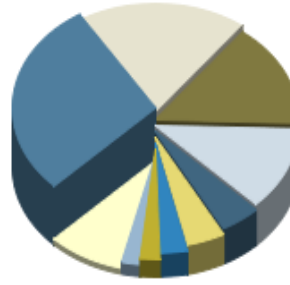
Wertentwicklung (Stand: 22.12.2006)	EUR	EUR
1 Monat	1,83%	1,83%
3 Monate	6,84%	6,84%
6 Monate	8,56%	8,56%
1 Jahr	16,92%	16,92%
3 Jahre	108,33%	108,33%
5 Jahre	111,22%	111,22%
10 Jahre	n.v.	n.v.
3 Jahre (p.a.)	27,72%	27,72%
5 Jahre (p.a.)	16,13%	16,13%
10 Jahre (p.a.)	n.v.	n.v.
seit Jahresbeginn	15,91%	15,91%
seit Auflage	107,18%	107,18%
seit Auflage (p.a.)	12,91%	n.v.

Top-Holdings*



Lonmin	3,80%
Rio Tinto Ltd.	3,60%
Chevron Corp.	3,50%
Tullow Oil Plc.	3,00%
Pilgrims Pride Corp.	3,00%
K & S AG	2,90%
Imerys	2,70%
Sims Group Ltd.	2,60%
CSR	2,60%
Johnson Matthey	2,60%

Top-Länder*



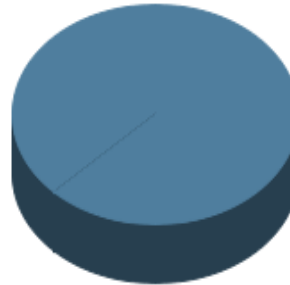
USA	28,60%
Australien	19,30%
Großbritannien	15,10%
Frankreich	12,10%
Kanada	4,50%
Deutschland	4,30%
Österreich	3,10%
Südafrika	2,20%
Niederlande	2,10%
Welt	8,70%

Top-Branchen*



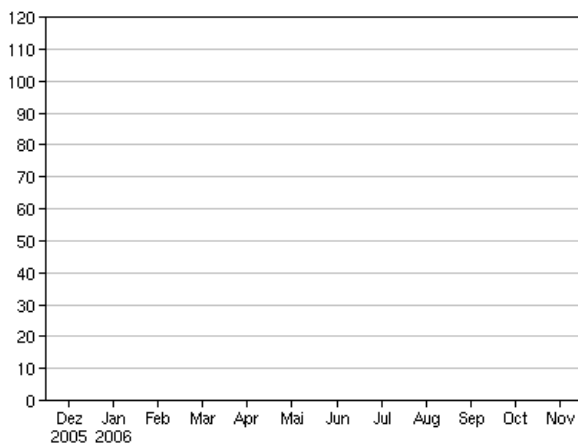
Industrie / Inves...	35,20%
Grundstoffe	33,70%
Konsumgüter nicht...	14,60%
gewerbliche Diens...	6,20%
Konsumgüter zyklisch	2,00%
Versorger	0,40%
Divers	7,90%

Top-Assets*

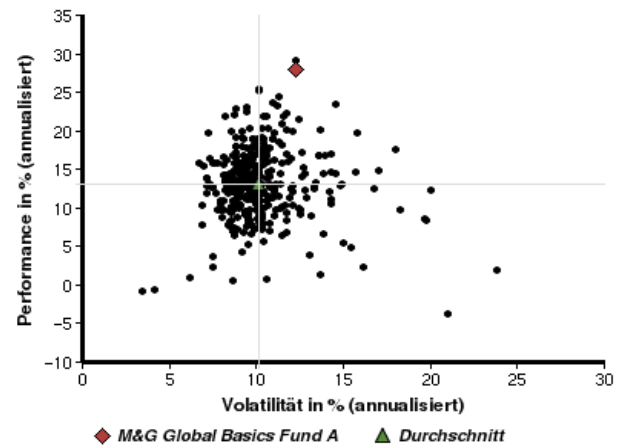


Aktien	100,00%
--------	---------

Volumensveränderung monatlich perf. bereinigt in %



fondsmatrix® (Rendite-Risiko-Matrix - 3 Jahre)



Sektorenvergleich in EUR	1 Monat	3 Monate	12 Monate	lfd. Jahr	3 Jahre	5 Jahre	10 Jahre
M&G Global Basics Fund A	+1,83%	+6,84%	+16,92%	+15,91%	+108,33%	+111,22%	n.v.
Sektorenbester	+7,31%	+14,80%	+32,09%	+31,43%	+112,43%	+120,44%	+312,75%
Sektorendurchschnitt	+2,41%	+4,97%	+7,50%	+7,59%	+42,18%	+9,25%	+103,40%
Sektorenschlechtester	-2,86%	-12,59%	-20,12%	-18,69%	-10,77%	-40,99%	-4,50%
Anzahl der Fonds im Sektor	680	651	534	536	383	288	76