

First Private Europa Aktien ULM	
Rücknahmepreis:	80,39 EUR
Datum:	22.12.2006

fondsmeter® Ranking	
Short-Term-Ranking (1 Jahr):	● ● ●
Mid-Term-Ranking (3 Jahre):	⊕ ⊕ ●
Long-Term-Ranking (5 Jahre):	⊕ ⊕ ⊕
Fondssektor:	Aktienfonds allgemein Europa
Risikoklasse (Bank):	3

Basisinformationen	
WKN:	979583
ISIN:	DE0009795831
Fondswährung:	EUR
Gründung:	25.01.1999
Fondsvolumen (30.11.2006):	1.768,00 Mio. EUR
Ertragsverwendung:	thesaurierend
Fondsmanager:	Herr Tobias Klein

Anlagegrundsatz

Der Fonds investiert grundsätzlich in Standardwerte Europas auf der Basis des Aktienindex MSCI Europa, die eine im Vergleich zum zuletzt erzielten Unternehmensgewinn niedrige Börsenbewertung haben und dennoch für die nahe Zukunft solides Wachstum erwarten lassen. Die so ermittelten Werte werden annähernd gleichgewichtet in das Portfolio aufgenommen. Die Zusammensetzung des Portfolios wird in regelmäßigen Abständen überprüft und optimiert.

Fondsgesellschaft	
Fondsgesellschaft:	First Private Investment Management KAG mbH
Anschrift:	Westhafenplatz 8 Frankfurt am Main
Domizil:	Deutschland
Telefon:	+49 (0)69 / 50 50 82-0
E-Mail:	info@first-private.de
Homepage:	http://www.first-private.de

Kosten	
Ausgabeaufschlag:	5,00%
Managementgebühr p.a.:	1,50%
Depotbankgebühr p.a.:	0,03%

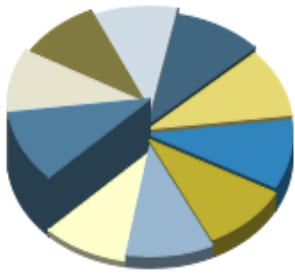
Performancekennzahlen	
Standardabweichung (1 Jahr):	10,33%
Standardabweichung (3 Jahre):	9,26%
Sharpe Ratio:	1,82
Tracking Error (1 Jahr):	1,32
Korrelation (1 Jahr):	n.v.
Beta (1 Jahr):	1,18
Treynor Ratio (1 Jahr):	15,45
Jahreshoch:	80,70
Jahrestief:	63,76
Maximaler Verlust:	-26,81%
Maximale Verlustperiode:	4 Monate

Chart (10 Jahre in EUR)



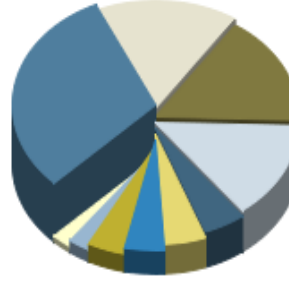
Wertentwicklung (Stand: 22.12.2006)	EUR	EUR
1 Monat	4,99%	4,99%
3 Monate	8,34%	8,34%
6 Monate	21,03%	21,03%
1 Jahr	21,38%	21,38%
3 Jahre	85,12%	85,12%
5 Jahre	111,83%	111,83%
10 Jahre	n.v.	n.v.
3 Jahre (p.a.)	22,79%	22,79%
5 Jahre (p.a.)	16,20%	16,20%
10 Jahre (p.a.)	n.v.	n.v.
seit Jahresbeginn	21,47%	21,47%
seit Auflage	162,09%	162,09%
seit Auflage (p.a.)	14,76%	n.v.

Top-Holdings*



British Airways	2,40%
Compagnie de Sain...	2,34%
E.ON	2,29%
Persimmon PLC	2,28%
Bovis Homes Group...	2,27%
Bank of Ireland	2,27%
CRH	2,27%
Trelleborg B	2,26%
DePfa Bank	2,26%
Punch Taverns	2,25%

Top-Länder*



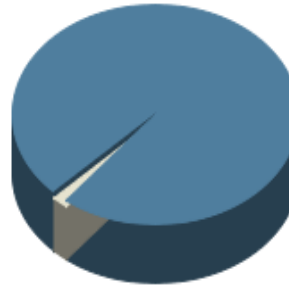
Großbritannien	28,80%
Deutschland	15,30%
Frankreich	15,10%
Irland	13,30%
Schweiz	4,40%
Italien	4,40%
Belgien	4,20%
Niederlande	4,00%
Schweden	2,30%
Norwegen	2,20%

Top-Branchen*



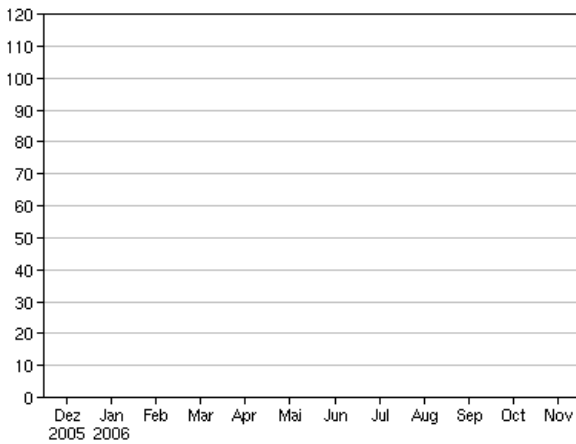
Finanzen	45,50%
Konsumgüter zyklisch	20,10%
Industrie / Inves...	15,10%
Konsumgüter nicht...	6,60%
Energie	6,40%
Versorger	4,50%
Divers	1,80%

Top-Assets*

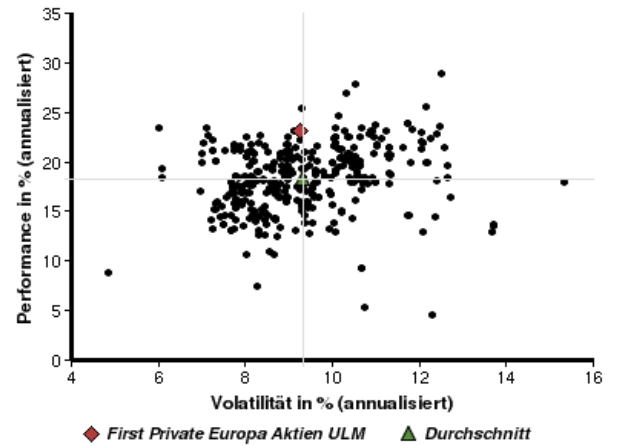


Aktien	98,20%
Geldmarkt/Kasse	1,80%

Volumensveränderung monatlich perf. bereinigt in %



fondsmatrix® (Rendite-Risiko-Matrix - 3 Jahre)



Sektorenvergleich in EUR	1 Monat	3 Monate	12 Monate	lfd. Jahr	3 Jahre	5 Jahre	10 Jahre
First Private Europa Aktien ULM	+4,99%	+8,34%	+21,38%	+21,47%	+85,12%	+111,83%	n.v.
Sektorenbester	+12,90%	+22,53%	+35,48%	+34,05%	+113,83%	+111,83%	+355,27%
Sektorendurchschnitt	+3,30%	+7,07%	+17,91%	+17,70%	+64,40%	+28,02%	+132,09%
Sektorenschlechtester	-2,67%	-2,30%	0,00%	0,00%	+6,76%	-28,89%	+20,89%
Anzahl der Fonds im Sektor	598	577	511	514	350	234	65