

Griffin Eastern European Fund	
Rücknahmepreis:	676,29 EUR
Datum:	21.12.2006

fondsmeter® Ranking	
Short-Term-Ranking (1 Jahr):	● ● ●
Mid-Term-Ranking (3 Jahre):	● ● ●
Long-Term-Ranking (5 Jahre):	+++
Fondssektor:	Aktienfonds allgemein Osteuropa
Risikoklasse (Bank):	4

Basisinformationen	
WKN:	988954
ISIN:	IE0002787442
Fondswährung:	EUR
Gründung:	07.10.1998
Fondsvolumen (30.11.2006):	1.101,21 Mio. EUR
Ertragsverwendung:	thesaurierend
Fondsmanager:	Jürgen Kirsch, Griffin Capital Mgmt. (UK) Ltd.

Anlagegrundsatz
Dieser Fonds investiert mit sog. Bottom-up-Ansatz in Aktien von Unternehmen der osteuropäischen Wachstumsmärkte.

Fondsgesellschaft	
Fondsgesellschaft:	Griffin Capital Management
Anschrift:	Riverside Two, Sir John Rogersons Quay Dublin 2
Domizil:	Irland
Telefon:	+44 (0)20 / 72 90 55-80
E-Mail:	info@griffincm.com
Homepage:	http://www.griffincm.com

Kosten	
Ausgabeaufschlag:	5,00%
Managementgebühr p.a.:	1,65%
Depotbankgebühr p.a.:	0,10%
Performancefee:	15,00% über 3 Monat-Euro-libor (Verlustvortrag)

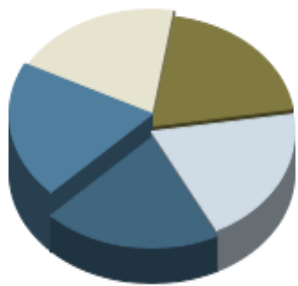
Performancekennzahlen	
Standardabweichung (1 Jahr):	19,99%
Standardabweichung (3 Jahre):	19,52%
Sharpe Ratio:	0,93
Tracking Error (1 Jahr):	3,03
Korrelation (1 Jahr):	0,96
Beta (1 Jahr):	0,71
Treynor Ratio (1 Jahr):	25,26
Jahreshoch:	682,84
Jahrestief:	495,71
Maximaler Verlust:	-29,74%
Maximale Verlustperiode:	3 Monate

Chart (10 Jahre in EUR)



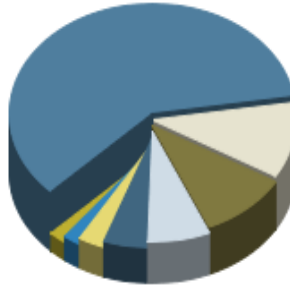
Wertentwicklung (Stand: 21.12.2006)	EUR	EUR
1 Monat	6,79%	6,79%
3 Monate	15,68%	15,68%
6 Monate	28,20%	28,20%
1 Jahr	22,31%	22,31%
3 Jahre	160,94%	160,94%
5 Jahre	307,94%	307,94%
10 Jahre	n.v.	n.v.
3 Jahre (p.a.)	37,67%	37,67%
5 Jahre (p.a.)	32,47%	32,47%
10 Jahre (p.a.)	n.v.	n.v.
seit Jahresbeginn	20,36%	20,36%
seit Auflage	1.222,69%	1.222,69%
seit Auflage (p.a.)	38,10%	n.v.

Top-Holdings*



JSC MMC Norilsk N...	0,00%
Sberbank	0,00%
Lukoil Oil ADR	0,00%
Gazprom	0,00%
OTP Orszagos Taka...	0,00%

Top-Länder*



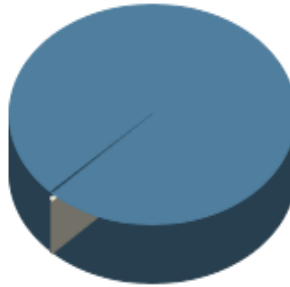
Russland	60,00%
Türkei	11,00%
Ungarn	10,00%
Polen	7,00%
Tschechische Repu...	5,00%
Österreich	3,00%
Osteuropa	2,00%
Bulgarien	2,00%

Top-Branchen*



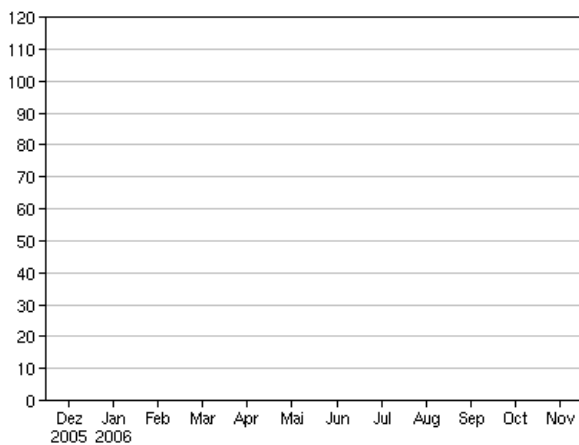
Energie	31,00%
Banken	25,00%
Bergbau	13,00%
Telekommunikation...	13,00%
Versorger	8,00%
Finanzen	4,00%
Pharmazeutik	2,00%
Immobilien	2,00%
Divers	1,72%

Top-Assets*

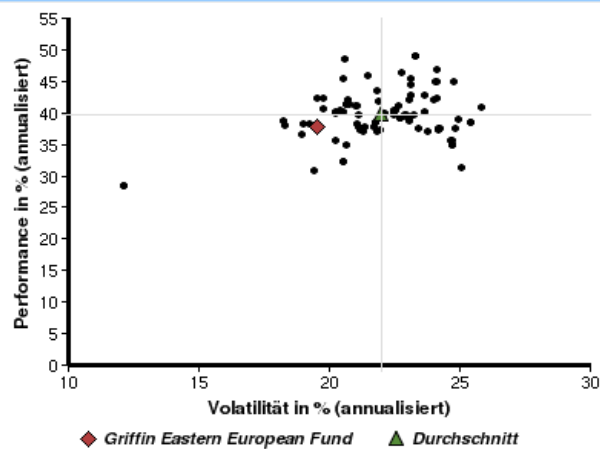


Aktien	99,72%
Geldmarkt/Kasse	0,28%

Volumensveränderung monatlich perf. bereinigt in %



fondsmatrix® (Rendite-Risiko-Matrix - 3 Jahre)



Sektorenvergleich in EUR	1 Monat	3 Monate	12 Monate	lfd. Jahr	3 Jahre	5 Jahre	10 Jahre
Griffin Eastern European Fund	+6,79%	+15,68%	+22,31%	+20,36%	+160,94%	+307,94%	n.v.
Sektorenbester	+9,69%	+21,25%	+35,84%	+37,05%	+228,28%	+492,22%	+1.026,91%
Sektorendurchschnitt	+5,79%	+15,82%	+24,61%	+24,48%	+170,77%	+256,52%	+313,67%
Sektorenschlechtester	+1,00%	+5,89%	+6,99%	+6,67%	+114,48%	+182,34%	+146,72%
Anzahl der Fonds im Sektor	139	132	118	118	89	68	19